



# ÅRSBERETNING

2019

**BILAGSHÆFTE**



**RANDERS**

# INDHOLDSFORTEGNELSE

REGNSKABSBERMÆRKNINGER .....	2
ØKONOMIUDVALGET .....	3
BØRNE- OG FAMILIEUDVALGET .....	12
BESKÆFTIGELSESDVALGET .....	24
SOCIALUDVALGET .....	37
MILJØ OG TEKNIKUDVALGET .....	50
SUNDHEDS-, IDRÆTS- OG KULTURUDVALGET .....	65
OMSORGSUDVALGET .....	77
LANDDISTRIKTSUDVALGET .....	83
SKOLE- OG UDDANNELSESUDVALGET .....	87
UDVIKLINGSUDVALGET .....	98
HOVEDOVERSIGT .....	104
REGNSKABSOVERSIGT .....	106
BALANCE .....	115
ANLÆGSOVERSIGT .....	118
PERSONALEOVERSIGT .....	138
EJENDOMSFORTEGNELSE .....	141
EVENTUALRETTIGHEDSFORTEGNELSE .....	165
KAUTIONS- OG GARANTIFORPLIGTIGELSER .....	168
SPECIFIKATION AF JORDFORSYNING .....	171
OPGAVER UDFØRT FOR ANDRE OFFENTLIGE MYNDIGHEDER .....	183
ANVENDELSE AF EKSTERNE KONSULENTER .....	186

# REGNSKABS Bemærkninger

**Økonomiudvalget**  
**1.1 Administration**

## 1. Regnskabsresultat for Administrationen

### Indledning

Nedenfor redegøres for regnskabsresultat 2019 for bevillingsområdet 1.1 Administrationen.

Regnskabsresultatet for Administrationen er samlet på 549,2 mio. kr. for service og brugerfinansierede udgifter, og årets resultat er et mindreforbrug på 9,7 mio. kr.

#### 01 - Administration

Serviceudgifter	Oprindeligt budget	Korrigeret budget ekskl. overførsler	Regnskab	Årets resultat	Overførsler fra 2018	Årets resultat inkl. overførsler fra 2018	Overførsler til 2020
Udvikling, Miljø og Teknik	56,2	60,8	64,0	3,2	-6,3	-3,1	-3,5
Børn og skole	47,5	48,3	48,1	-0,2	8,2	8,0	8,0
Social og arbejdsmarked	160,7	164,1	166,8	2,7	-0,0	2,7	2,0
Sundhed, kultur og omsorg	32,0	31,9	31,7	-0,2	-0,9	-1,1	-1,1
Stabe og tværgående konti	107,0	108,6	107,1	-1,5	-30,9	-32,4	-32,3
Redningsberedskab	18,5	18,5	18,5	0,0		0,0	0,0
Barselsfond og lønpuljer	33,4	24,9	21,9	-3,0	-12,9	-15,8	-15,6
Udbetaling Danmark	26,8	26,8	25,6	-1,2		-1,2	-1,2
Tjenestemandspensioner og -præmier	54,5	53,9	41,9	-12,0		-12,0	0,0
Interne forsikringspuljer og præmier	19,8	19,8	23,5	3,7	-12,6	-8,8	-8,8
Lov og cirkulæreprogram	0,4	0,9		-0,9		-0,9	0,0
Budgetaftaler	42,8	0,4	0,0	-0,4	-10,9	-11,2	-11,2
<b>Sum eksklusiv projekter</b>	<b>599,6</b>	<b>558,9</b>	<b>549,3</b>	<b>-9,6</b>	<b>-66,3</b>	<b>-75,9</b>	<b>-63,7</b>
Projekter - Børn og skole		0,0	-0,1	-0,1	-0,5	-0,7	-0,7
Projekter - Social og arbejdsmarked		0,0	-0,2	-0,2	1,9	1,7	1,7
<b>Sum</b>	<b>599,6</b>	<b>558,9</b>	<b>549,0</b>	<b>-9,9</b>	<b>-64,9</b>	<b>-74,8</b>	<b>-62,6</b>

Brugerfinansierede udgifter	Oprindeligt budget	Korrigeret budget ekskl. overførsler	Regnskab	Årets resultat	Overførsler fra 2018	Årets resultat inkl. overførsler fra 2018	Overførsler til 2020
Tjenestemandspensioner og -præmier	0,1	0,1	0,2	0,1		0,1	0,0
<b>Sum</b>	<b>0,1</b>	<b>0,1</b>	<b>0,2</b>	<b>0,1</b>		<b>0,1</b>	<b>0,0</b>

<b>Drift i alt</b>	<b>599,7</b>	<b>558,9</b>	<b>549,2</b>	<b>-9,7</b>	<b>-64,9</b>	<b>-74,7</b>	<b>-62,6</b>
--------------------	--------------	--------------	--------------	-------------	--------------	--------------	--------------

Årets resultat: + = merforbrug/mindreindtægt, - = mindreforbrug/merindtægt.

Overførsler: + = overførsel af gæld, - = overførsel af opsparing

## **Bemærkninger**

### ***Udvikling, Miljø og Teknik***

Udvikling, Miljø og Teknicks administrative budget udgør samlet set 60,8 mio. kr. Årets resultat viser et forbrug på 64 mio. kr., og dermed et merforbrug på 3,2 mio. kr. Idet der er overført opsparring på 6,3 mio. kr. fra 2018, viser årets resultat inklusiv overførsler dermed en opsparring på 3,1 mio. kr. Da der ikke sker overførsel af merforbruget på 0,5 mio. kr. på grunddataprogram, og der anvendes 0,1 mio. kr. af opsparring til kompenserende beløb på et anlægsprojekt med merforbrug, søges der om overførsel af 3,5 mio. kr. til 2020. Heraf udgør restbevilling til tilsyn med almene boliger 2 mio. kr.

En væsentlig forklaring på resultatet er merforbrug til løn og øvrig administration på 1,4 mio. kr., som dækkes af overført opsparring fra 2018. Merforbruget skyldes primært udgifter i tilknytning til direktørskifte. Herudover er der merforbrug til grunddataprogram på 0,5 mio. kr. og i Ejendomsservice på 0,2 mio. kr. Endelig er restbevilling på 1 mio. kr. vedrørende forstærket indsats for salg af byggegrunde tilbageført til kassen i forbindelse med budgetopfølgningen pr. 30. september 2019, da indsatsen er afsluttet. Dette blev teknisk gjort med et indtægtsbudget på 1,0 mio. kr. og dermed en tilsvarende mindreindtægt som regnskabsresultat, der dækkes af opsparringen.

Ejendomsservice er en aftaleenhed med budget under både økonomiudvalget og miljø- og teknikudvalget, hvor det samlede resultat i 2019 viser et mindreforbrug på 5,7 mio. kr. Resultatet er bedre end forudsat i planen for afvikling af gælden i Ejendomsservice, som blev godkendt af byrådet i april 2018. Det er således fortsat målsætningen, at gælden vil være afviklet senest ultimo 2023. Merforbruget på de 0,2 mio. kr. på økonomiudvalget overføres fra økonomiudvalget til miljø- og teknikudvalget som en del af overførselssagen.

### ***Børn og skole***

Børn og Skole har et samlet forbrug på 48,1 mio. kr. i 2019, og ender således året med et mindreforbrug på 0,2 mio. kr. Idet der blev overført en gæld fra 2018 på 8,2 mio. kr., overføres der en gæld på 8,0 mio. kr. til 2020. Gælden fordeler sig med 8,7 mio. kr. på myndighedscentret på familieområdet, og en opsparring på 0,7 mio. kr. på den øvrige administration i Børn og Skole.

Mindreforbruget i 2019 dækker dels over et merforbrug i myndighedscentret på 0,4 mio. kr., og dels et mindreforbrug på 0,6 mio. kr. på den øvrige administration. Myndighedscentret har været i gang med en genopretning af både arbejdsmiljø og sagsbehandlingskvalitet. Den nuværende bemanning har været en afgørende faktor for at skabe en realistisk økonomisk ramme for familieområdet. Der er i 2020 en forventning om et budget i balance på den ordinære administrative drift.

Endelig overfører Børn og Skole en opsparring på 0,7 mio. kr. til 2020 fra projektet "Omlægning af efterværnsindsatsen". Projektet er flerårigt og afsluttes ved udgangen af april 2021.

### ***Social og arbejdsmarked***

Social og arbejdsmarked har et samlet forbrug på 166,8 mio. kr. og dermed et merforbrug på 2,7 mio. kr. i forhold til korrigeret budget. Merforbruget kan overvejende henføres til borgerservice og arbejdsmarkedsområdet, mens der på de øvrige område er et mindreforbrug på ca. 2 mio. kr. blandt andet som følge af vakante stillinger i 2019.

Borgerservice har et merforbrug på knap 0,7 mio. kr. til porto, som ligger udenfor aftale.

På arbejdsmarkedsområdet er der et merforbrug på ca. 4,0 mio. kr., der overvejende skyldes højere udgifter til familiesagsbehandling på integrationsområdet end budgetlagt og forsat høje udgifter til lægeerklæringer.

Der er overskud på serviceudgifterne på arbejdsmarkedsrådets bevilling 3.1 Beskæftigelse, integration og kontante ydelser på 3,7 mio. kr., hvoraf de 3,0 mio. kr. foreslås flyttet til Jobcentrets administration i overførselssagen. Overskuddet vedrører blandt andet arbejdsgiverpuljen til løntilskud,

hvor der fra statslig side har været krav om færre løntilskud (indsats) og flere samtaler (administration).

Jobcentret benytter sig af en række af tiltag for at bringe den ledige tilbage på arbejdsmarkedet. Disse tiltag bør ses som et samlet hele. Den aktive beskæftigelsesindsats består således både af samtaler med jobkonsulenter (administration), vejledning og opkvalificeringstilbud og virksomhedsrettet indsats (indsats). Det er endvidere som en del af sagsbehandlingen for nogle målgrupper et lovmæssig krav om lægeerklæringer (administration). Disse indsatser har alle det samme formål – nemlig at få den ledige i job eller tættere på arbejdsmarked, hvorfor grænsen mellem konto 6 (administration) og konto 5 (indsats) kan ses som lidt fleksibel og flydende på beskæftigelsesområdet.

Der arbejdes med en naturlig tilpasning af antallet af medarbejdere på jobcentret til faldet i visse målgrupper samt yderligere nedbringelse af udgifterne på lægeerklæringer, således der kan opnås driftsmæssig balance i løbet af 2020 på jobcentret.

Endeligt overfører Social og arbejdsmarkedet under projekter en gæld på 1,7 mio. kr. til 2020. Mange af de eksternt finansierede projekter er flerårige og overførslen skyldes tidsforskydninger mellem udgifter og indtægter.

### **Sundhed, kultur og omsorg**

Sundhed, kultur og omsorg har i 2019 et mindre overskud på 0,2 mio. kr. ud af det samlede budget på 31,9 mio. kr.

Afvigelsen skyldes primært ophørte medarbejdere, hvor der har været kortere vakancer samt nye medarbejdere, som har et feriekort, hvorfor der ikke er en lønudgift til disse i ferier.

### **Stabe og tværgående konti**

Stabe og tværgående konti har et samlet forbrug på 107,1 mio. kr. og ender 2019 med et mindreforbrug på 1,5 mio. kr. i forhold til korrigeret budget.

Nedenfor redegøres for væsentlige forklaringer på mindreforbruget.

- Personale & HR samt Økonomi - merforbrug på 0,6 mio. kr. som skyldes merforbrug til ekstra administrative elever samt til fælles uddannelsestiltag. Merforbruget finansieres af overførsel fra 2018.
- Politik, Jura og Kommunikation - merforbrug på 0,7 mio. kr. der primært skyldes advokatudgifter bl.a. til vurdering af rettigheder i VERDO-sagen.
- IT-afdelingen - mindreforbrug på 2,4 mio. kr. Beløbet fordeler sig med et mindreforbrug på Skole IT på 0,6 mio. kr. samt et mindreforbrug på 1,7 mio. kr. på det øvrige IT-budget. I 2017 blev der investeret i nye pc'ere. Der skal i de efterfølgende 2-3 år spares op med 1,5 mio. kr. årligt til den næste udskiftning.
- Fællesudgifter - mindreforbrug på 0,4 mio. kr. Den primære begrundelse er, at der har været merindtægter på gebyrer.

### **Redningsberedskab**

Den forventede udgift på 18,5 mio. kr. svarer til budgettet på området.

### **Barselsfond og lønpuljer**

Udover barselsfonden er der under dette område puljer til at dække vokselever, jubilæumsgratiale, tillidsrepræsentanters deltagelse i hoved- og sektorMED samt kompetenceudvikling af ledere.

Der er i 2019 forbrugt 21,9 mio. kr., og der er således et mindreforbrug på 3,0 mio. kr. i forhold til korrigeret budget. Afvigelsen består af et mindreforbrug på barselsfonden på 3,3 mio. kr. og på

jubilæumsgratiale på 0,2 mio. kr. I den anden retning er der en merudgift vedrørende diplomuddannelse for ledere på 0,6 mio. kr. Mindreforbruget på barselsfonden skyldes primært en periodeforskydning i bogføringen, da der kun er udbetalt 11 måneders tilskud i 2019.

#### ***Udbetaling Danmark***

Til Udbetaling Danmark betales udover administrationsbidrag til kundedrift ligeledes et IT-administrationsbidrag til it-systemer, der afløser KMD's monopolsystemer på Udbetaling Danmarks område. Derudover betales for KMD's systemer direkte til UDK, indtil systemerne helt udfases. Der har i 2019 været en udgift på 25,6 mio. kr. og dermed et mindreforbrug på 1,2 mio. kr.

#### ***Tjenestemandspensioner og -præmier***

På tjenestemandspensioner og -præmier har der været en udgift på 41,9 mio. kr. under service og 0,2 mio. kr. under brugerfinansierede udgifter. Samlet betyder dette et mindreforbrug på 11,9 mio. kr. set i forhold til korrigeret budget. Mindreforbruget tilfalder kommunekassen og vil i lighed med tidligere år i forbindelse med regnskabet dække merudgifter, der ikke overføres.

#### ***Interne forsikringspuljer og præmier***

På interne forsikringspuljer og præmier har forbruget været på 23,5 mio. kr., og der har således været et merforbrug i forhold til budgettet på 3,7 mio. kr. Merforbruget dækkes af opsparing overført fra tidligere år på 12,9 mio. kr., der dermed falder til 8,8 mio. kr. Årsagen til merforbruget er blandt andet, at der har været en brand i en maskine på affaldsterminalen, der har kostet kommunen 2,2 mio. kr. Derudover er der store udsving i udgifterne til arbejdsskader. I 2019 har der været flere sager, hvor skadelidte har valgt at få kapitaliseret erstatningen frem for at modtage en løbende ydelse over årene. Der er således udbetalt nogle store engangsbeløb.

#### ***Lov og cirkulæreprogram***

Under Lov og cirkulæreprogram er der tilført en ikke udmøntet pulje på 0,9 mio. kr. vedrørende Lov og cirkulæreprogrammet for budget 2020. Beløbet tilfalder kommunekassen.

#### ***Budgetaftaler***

I det oprindeligt budget indgik den tekniske servicebuffer på 40,6 mio. kr. Denne er nulstillet i en budgetopfølgning primo året. Det korrigerede budget under budgetaftaler er herefter på 0,4 mio. kr. Netto har forbruget været nul, og årets resultat viser dermed et mindreforbrug på 0,4 mio. kr.

#### ***Konsekvenser for 2020-23***

Regnskabsresultatet for 2019 forventes ikke at have nogen væsentlig indflydelse på budget 2020. Der overføres i alt 62,6 mio. kr. fra 2019 til 2020.

**Økonomiudvalget**  
**1.1 Administration**

**Anlæg**  
**Skattefinansieret anlæg**

Skattefinansieret anlæg

Mio. kr.	Oprindeligt budget	Korrigeret budget ekskl. overførsler	Regnskab	Årets resultat	Overførsler fra 2018	Årets resultat inkl. overførsler fra 2018	Overførsler til 2020
Bro over Randers Fjord		0,0		0,0	-5,1	-5,1	-5,1
Budgetpulje anlægsudgifter	30,0	0,0		0,0		0,0	0,0
<b>Sum:</b>	<b>30,0</b>	<b>0,0</b>		<b>0,0</b>	<b>-5,1</b>	<b>-5,1</b>	<b>-5,1</b>

Årets resultat: + = merforbrug/mindreindtægt, - = mindreforbrug/merindtægt.

Overførsler: + = overførsel af gæld, - = overførsel af opsparing

**Bemærkninger**

På det skattefinansierede anlægsområde under økonomiudvalget er der en overførsel fra 2018 til 2019 på 5,1 mio. kr. angående bro over Randers Fjord. Beløbet foreslås overført til 2020.



**Økonomiudvalget**  
**1.1 Administration**

## 2. Status på målene i 2019

Statusbeskrivelse for målene med udgangspunkt i mål fra budget 2019-22.

<b>Budgetmål</b>			
<b>Randers Kommune skal have en sund økonomi</b>			
<b>Begrundelse/udbygning</b>			
<b>Politiske målsætninger</b>			
Budgetmålet skal understøtte de seks politiske målsætninger			
<b>Indikator</b>	<b>Baseline 2017/2018</b>	<b>Delmåltal for 2019</b>	<b>Status 2019</b>
Det gennemsnitlige overskud på driften i budgetperioden	178 mio. kr. (regnskab 2017)	Mindst 150 mio. kr.	231,4 mio. kr. i R 2019 Målet er opfyldt.
Det gennemsnitlige skattefinansierede anlægsniveau (brutto) i budgetperioden	190 mio. kr. (regnskab 2017)	Mindst 150 mio. kr.	169,6 mio. kr. i R 2019 Målet er opfyldt.
Kommunens gennemsnitlige kassebeholdning i budgetperioden	290 mio. kr. (regnskab 2017)	Mindst 200 mio. kr.	262,8 mio. kr. (i 2019) Målet er opfyldt.
Kommunens skattefinansierede gæld	923 mio. kr. (ultimo 2017)	Skal nedbringes	881 mio. kr. (ultimo 2019) Målet er opfyldt.

<b>Budgetmål</b>			
<b>Randers Kommune skal have en innovativ og effektiv administration</b>			
<b>Begrundelse/udbygning</b>			
Vi vil drive en effektiv kommune og udnytte de muligheder den teknologiske udvikling giver os – effektiv drift og administration kan bl.a. ske ved automatisering af arbejdsgange.			
<b>Politisk(e) målsætning(er)</b>			
Budgetmålet skal understøtte de seks politiske målsætninger			
<b>Indikator</b>	<b>Baseline 2017/2018</b>	<b>Delmåltal for 2019</b>	<b>Status 2019</b>
Antal arbejdsgange, der er automatiseret ved hjælp af robotteknologi via kommunens automatiseringsprogram  Frem til budget 2020 vil der blive arbejdet på at få lavet en mere effektorienteret indikator	1	10	12 Målet er opfyldt.

**Økonomiudvalget**  
**1.1 Administration**

<b>Budgetmål</b>			
<b>Randers Kommune skal være en attraktiv arbejdsplads</b>			
<b>Begrundelse/udbygning</b>			
<b>Politiske målsætninger</b>			
Budgetmålet skal understøtte de seks politiske målsætninger			
<b>Indikator</b>	<b>Baseline 2017/2018</b>	<b>Delmåltal for 2019</b>	<b>Status 2019</b>
Det gennemsnitlige sygefravær pr. medarbejder i arbejdsdage	14,1 kalenderdage svarende til 10,8 arbejdsdage (2017)	Under 10	10,7 Målet er ikke nået men dog lavere end 2017 baseline.
Antal arbejdsulykker	188 (2017)	Faldende set i forhold til 2018	145 Målet er nået, da antallet af arbejdsulykker er lavere end i 2018, hvor tallet var 150.
Medarbejdernes tilfredshed med deres arbejdsliv.  <i>Målt som andel af medarbejdere, der angiver at være helt eller overvejende enig i at være tilfredse med deres arbejdsplads. Trivselsmålingen foretages hvert 3. år.</i>	89,5 % (2016) Gennemsnitstal på 4,2 ud af 5,0.	Minimum på niveau med resultatet i 2016	89 % Gennemsnitstal på 4,3 ud af 5,0. Målet er nået, da resultatet er lidt bedre end i 2016.

<b>Budgetmål</b>			
<b>Effektive og økonomisk ansvarlige indkøb</b>			
<b>Begrundelse/uddybning</b>			
<p>Randers Kommune skal foretage økonomisk ansvarlige, effektive og professionelle indkøb med en høj grad af koordinering, en høj aftaleoverholdelse (compliance) på kommunens fælles indkøbsaftaler, en stærk digital understøttelse af indkøbsprocessen og efter princippet billigst og bedst til prisen. På den måde sikres en effektiv indkøbsproces og frigøres ressourcer, der kan anvendes til mere borgernær service.</p>			
<b>Politiske målsætninger</b>			
Budgetmålet skal understøtte de seks politiske målsætninger			
<b>Indikator</b>	<b>Baseline 2017/2018</b>	<b>Delmåltal for 2019</b>	<b>Fire-årigt måltal for 2022</b>
<p><b>E-handelsgrad</b></p> <p><i>Måles som andelen af indkøbte varer/tjenesteydelser, som er tilgængelige i kommunens e-handelskatalog, og som indkøbes gennem e-handelssystemet</i></p>	<p>83 % (1. halvår 2017) 77 % (2. halvår 2017)</p>	85 %	<p>82 %</p> <p>E-handelsgraden er under måltallet for 2019, men hvis man alene kigger på e-handelsgraden for 2. halvår 2019, er den på 84%, og dermed ganske tæt på målet. Samlet set går udviklingen således fortsat i den rigtige retning.</p>
<p><b>Aftaleloyalitet</b></p> <p><i>Måles på følgende tværgående obligatoriske indkøbsaftaler: Aftørringspapir, kontor- og skoleartikler samt kontormøbler</i></p> <p><i>Måles som andelen (vægtet) af den samlede omsætning på de tre varegrupper, som er tilgængelig via kommunens indkøbsaftaler, og som indkøbes hos den rigtige aftaleleverandør</i></p>	76 % (2017)	80 %	<p>90 %</p> <p>Aftaleloyaliteten på de tre udvalgte aftaler er et godt stykke over delmålet for 2019. Alle tre aftaler har været gældende i nogle år og er velimplementerede i organisationen.</p>

**Økonomiudvalget**  
**1.2 Politisk organisation**

## 1. Regnskabsresultat for Politisk organisation

### Indledning

Nedenfor redegøres der for regnskabsresultatet for 2019 for bevillingsområdet 1.2 Politisk organisation.

### Serviceammen

#### 02 - Politisk organisation

Serviceudgifter	Oprindeligt budget	Korrigeret budget ekskl. overførsler	Regnskab	Årets resultat	Overførsler fra 2018	Årets resultat inkl. overførsler fra 2018	Overførsler til 2020
Fælles formål	0,4	0,4	0,4	-0,0		-0,0	0,0
Kommunalbestyrelsesmedlemmer	13,9	14,0	14,0	-0,0	-0,1	-0,2	-0,6
Kommissioner, råd og nævn	1,2	1,0	0,8	-0,2	-0,7	-0,9	-0,8
Valg	4,5	5,0	4,4	-0,6		-0,6	0,0
<b>Sum</b>	<b>20,0</b>	<b>20,5</b>	<b>19,6</b>	<b>-0,8</b>	<b>-0,9</b>	<b>-1,7</b>	<b>-1,4</b>
<b>Drift i alt</b>	<b>20,0</b>	<b>20,5</b>	<b>19,6</b>	<b>-0,8</b>	<b>-0,9</b>	<b>-1,7</b>	<b>-1,4</b>

Årets resultat: + = merforbrug/mindreindtægt, - = mindreforbrug/merindtægt.

Overførsler: + = overførsel af gæld, - = overførsel af opsparing

### Bemærkninger

For bevillingsområdet Politisk organisation er der i 2019 forbrugt 19,6 mio. kr., og årets resultat viser samlet et mindreforbrug på 0,8 mio. kr. Af årets resultat (inkl. overførsler fra 2018) overføres 1,4 mio. kr. til 2020. De resterende 0,3 mio. kr. tilbageføres til kommunekassen.

For områderne Fælles formål og Kommunalbestyrelsesmedlemmer har der i 2019 været balance mellem budget og regnskab. For Kommissioner, råd og nævn har der været et mindreforbrug på 0,2 mio. kr., som primært kan henføres til Handicaprådet og Huslejenævnet. For Valg er der et mindreforbrug på 0,6 mio. kr., da udgifterne til afviklingen af de to valg blev mindre end forudsat i budgetlægningen.

### Konsekvenserne for 2020-23

For alle udvalg, råd og nævn overføres opsparing / gæld til 2020. Derudover overføres midler til etableringen af videotransmission af byrådets møder. Der henvises til overførselsskemaet for Politisk organisation for en specifikation af overførslerne.

## 2. Status på målene i 2019

Der er ikke fastsat mål og indsatsområder for bevillingsområdet.

**Børne- og familieudvalget**  
**2.3 Børn**

## 1. Regnskabsresultat på børneområdet

### Indledning

Nedenfor redegøres der for regnskabsresultatet på børneområdet.

Serviceudgifter	Oprindeligt budget	Korrigeret budget ekskl. overførsler	Regnskab	Årets resultat	Overførsler fra 2018	Årets resultat inkl. overførsler fra 2018	Overførsler til 2020
Fælles formål	33,2	30,3	29,4	-0,9	3,1	2,2	2,2
Dagpleje	66,9	63,9	65,9	2,0	-2,0	-0,0	-0,0
Aldersintegrerede institutioner	6,3	6,1	6,9	0,7	-1,3	-0,6	-0,6
Dagtilbud	254,9	255,7	256,3	0,6	-8,3	-7,7	-7,7
Tilskud til private institutioner	15,8	21,7	21,7	-0,0		-0,0	-0,0
Særlige dagtilbud og klubber	10,0	11,4	11,4	-0,0		-0,0	-0,0
<b>Sum eksklusiv projekter</b>	<b>387,0</b>	<b>389,2</b>	<b>391,6</b>	<b>2,4</b>	<b>-8,6</b>	<b>-6,2</b>	<b>-6,2</b>
Projekter		0,0	-2,2	-2,2	2,0	-0,2	-0,2
<b>Sum</b>	<b>387,0</b>	<b>389,2</b>	<b>389,4</b>	<b>0,2</b>	<b>-6,6</b>	<b>-6,4</b>	<b>-6,4</b>
<b>Drift i alt</b>	<b>387,0</b>	<b>389,2</b>	<b>389,4</b>	<b>0,2</b>	<b>-6,6</b>	<b>-6,4</b>	<b>-6,4</b>

Årets resultat: + = merforbrug/mindreindtægt, - = mindreforbrug/merindtægt.

### Serviceammen

Det samlede regnskabsresultat viser et forbrug på 389,4 mio. kr., hvilket sammenholdt med et korrigeret budget på 389,2 mio. kr. giver et mindreforbrug i 2019 på 0,2 mio. kr.

Fælles formål viser et merforbrug i 2019 på 2,2 mio. kr.

I 2019 er aktivitetsniveauet reduceret, idet der er arbejdet for at nedbringe det overførte merforbrug på 3,1 mio. kr. fra 2018. Resultatet viser en forbedring på 0,9 mio. kr.

I forbindelse med ombygningen ved Børnehuset Spentrup, er der anvendt midler fra fællesområdet til at færdiggøre sammenhængen mellem den gamle institution og den nye tilbygning.

Dagplejen har i 2019 haft en belægning på 706 børn, hvilket ligger væsentligt under det forventede børnetal på 750 i budgettet. Trods den noget lavere belægning kommer Dagplejen ud af 2019 i balance.

Aldersintegrerede institutioner består af Den selvejende institution Glentevej. I 2019 har institutionen anvendt en del af det medbragte overskud fra 2018 til indretning af vuggestueafdeling.

Dagtilbuddene har i 2019 haft et forbrug på 0,6 mio. kr. af de overførte midler fra 2018. Aftaleenhederne overfører herefter 7,7 mio. kr. til 2020.

Et dagtilbud kommer ud af 2019 med et merforbrug på 1 mio. kr., 4 aftaleenheder har et mindreforbrug på mere end 5 %.

## Børne- og familieudvalget

### 2.3 Børn

**Projekter.** I 2019 har børneområdet fra Socialstyrelsen og Styrelsen for Undervisning og Kvalitet modtaget midler til 3 projekter.

- Førstehjælpskurser i 2019-2020 og 2021 (samlet pulje på 0,1 mio. kr. over 3 år)
- Flere pædagoger til institutioner med børn i udsatte positioner 2018 – 2021 (samlet pulje på 10,2 mio. kr. over 4 år)
- Fagligt og ledelsesmæssigt kompetenceløft i dagtilbud for dagplejere, ledere og faglige fyrtårne 2018 – 2022 (samlet pulje på 2,8 mio. kr. over 4 år)

Pr. 31-12-2019 er der et opsummeret puljetilskud på 195.000 kr. til rådighed, det skyldes at udbetalingsraterne fra styrelserne ikke sker i samme takt som forbruget på puljerne. Ikke forbrugte tilskud skal tilbagebetales til styrelsen, vi forventer at anvende alle projektpuljerne inden for perioderne. Der laves årligt faglige og regnskabsmæssige opfølgninger pr. projekt til styrelserne.

### Aftaleenhederne

Nedenstående tabel viser, at aftaleenhederne i 2019 har haft et merforbrug på 3,3 mio. kr.

1.000 kr.	Korr.budget ex overførsler	Regnskab 2019	Årets resultat	Overførsel fra 2018	Overførsel til 2020	Overførsel i pct.
Dagplejen	80.208	82.194	1.986	-2.037	-51	-0,1%
Aldersintegrerede institutioner						
Den selvejende institution Glentevej	6.440	7.222	781	-1.334	-553	8,6%
Dagtilbud						
Dagtilbud Midt	50.835	50.338	-497	-729	-1.226	-2,4%
Dagtilbud Nordvest	46.483	48.046	1.564	-570	994	2,1%
Dagtilbud Nordøst	41.966	41.330	-636	-2.866	-3.502	-8,3%
Dagtilbud Sydvest	50.140	50.203	64	-64	0	0,0%
Dagtilbud Sydøst	44.227	44.561	334	-2.016	-1.682	-3,8%
Kristrup Vuggestue	6.417	6.578	160	-252	-92	1,4%
Tjærbyvejens Vuggestue	4.283	4.427	143	-157	-14	-0,3%
Børnehaven Bredstrupsgade	5.962	6.080	119	-441	-322	-5,4%
Børnehaven Himmelblå	6.302	6.357	55	-178	-123	-2,0%
Kristrup Børnehus	7.466	7.528	62	-414	-352	-4,7%
Tirsdalens Børnehave	3.390	3.327	-63	-85	-148	-4,4%
Helsted Børnehus	7.557	7.597	40	-224	-184	-2,4%
Lions Børnehus	6.176	5.234	-942	942	0	0,0%
Platangården	10.358	10.457	98	-1.135	-1.037	-10,0%
Randers Børneasyl	4.607	4.682	74	-122	-48	-1,0%
Børnehuset Mariendal	6.408	6.365	-43	-4	-47	-0,7%
Aftaleenheder i alt	389.226	392.524	3.298	-11.686	-8.388	-2,2%
Udenfor aftale børneområdet	-51	-925	-874	3.078	2.204	
Puljer / projekter	0	-2.183	-2.183	1.988	-195	
I alt 2019	389.175	389.416	241	-6.620	-6.379	-1,6%

Årets resultat: + = merforbrug/mindreindtægt, - = mindreforbrug/merindtægt.

**Børne- og familieudvalget**  
**2.3 Børn**

### Konsekvenserne for 2020-23 på drift

På de centrale konti vil der fortsat være reduceret aktivitetsniveau på området, således at det medbragte underskud kan nedbringes.

### Skattefinansieret anlæg

Mio. kr.	Oprindeligt budget	Korrigeret budget ekskl. overførsler	Regnskab	Årets resultat	Overførsler fra 2018	Årets resultat inkl. overførsler fra 2018	Overførsler til 2020
Køb af Lervangen 43 F, tidl. Børnhuset Lions		1,0		-1,0		-1,0	-1,0
Ny daginstitution i dagtilbudsdistrikt Midt		0,0		0,0	-0,6	-0,6	-0,6
Pulje til omdannelse af børnehavepladser til vuggestuepladser	2,5	2,5	1,0	-1,5		-1,5	-1,5
Sammenlægning af daginstitutioner i Langå	5,1	5,1	1,2	-3,9	-5,0	-8,9	-8,9
Udbygning af daginstitution i Spentrup		0,0	5,0	5,0	-4,6	0,4	0,4
<b>Sum:</b>	<b>7,6</b>	<b>8,6</b>	<b>7,1</b>	<b>-1,5</b>	<b>-10,3</b>	<b>-11,7</b>	<b>-11,7</b>

Årets resultat: + = merforbrug/mindreindtægt, - = mindreforbrug/merindtægt.

Købet af Lervangen bliver først afsluttet i 2020, hvorfor hele anlægsbevillingen overføres fra 2019 til 20.

Afslutningen af anlægsregnskabet for Huset Nyvang indgår i den samlede afslutning for plejehjem og institution.

Der overføres en del af puljen til omdannelse af børnehavepladser til vuggestuepladser fra 2019 til 2020. For 2020 vil der blive igangsat endnu en runde om indretning af de eksisterende dagtilbud, så der er mulighed for fleksibel indskrivning.

I Langå er der lavet projektering og udbud for sammenlægningen, i 2020 igangsættes anlægsarbejdet.

Byggeriet i Spentrup er færdigt, der skal aflægges anlægsregnskab.

## 2. Status på målene i 2019

Statusbeskrivelse for målene med udgangspunkt i mål fra budget 2019-22.

<b>Budgetmål</b>
<b>Alle børn i dagtilbud skal trives og udvikle sig. For at sikre at alle børn kan mestre deres eget liv, er den tidlige indsats i dagtilbuddene central.</b>
<b>Begrundelse/uddybning</b>
En tidlig indsats i de tidlige år har en større effekt, end indsatser senere i børnenes liv. Det gælder både som forebyggelse af problemer senere i livet og det gælder økonomisk.
<b>Politiske målsætninger</b>
<b>Budgetmålene relaterer sig til disse overordnede politiske målsætninger:</b>
<ul style="list-style-type: none"> <li>• Flere i uddannelse eller beskæftigelse</li> <li>• Flere skal mestre eget liv</li> </ul>

<b>Budgetmål</b>			
<b>Personalet omkring børnene i dagpleje og dagtilbud er uddannede og har et stabilt fremmøde</b>			
<b>Begrundelse/uddybning</b>			
Forskning viser at: <ul style="list-style-type: none"> <li>• Uddannet personale har positiv betydning for kvaliteten i dagtilbuddet</li> <li>• Efter- og videreuddannelse af pædagogisk personale øger kvaliteten af det pædagogiske arbejde</li> <li>• Personalestabiliteten har betydning for den pædagogiske indsats.</li> </ul>			
<b>Politiske målsætninger</b>			
<b>Budgetmålene relaterer sig til disse overordnede politiske målsætninger:</b>			
<ul style="list-style-type: none"> <li>• Flere i uddannelse eller beskæftigelse</li> <li>• Flere skal mestre eget liv</li> <li>• Attraktiv bosætningskommune</li> </ul>			
<b>Indikator</b>	<b>Baseline 2017/2018</b>	<b>Delmåltal for 2019</b>	<b>Status 2019</b>
Personalets sygefravær i hele arbejdsdage de seneste 12 måneder fordelt på de fem dagtilbud.	10,9 (Januar 2018)	10,0 (Januar 2020)	11,4 Sygefraværet har ikke nået delmålet for 2019. Der arbejdes fortsat på at nedbringe fraværet.
Andel af pædagoguddannet personale opgjort i % af den samlede lønsum for uddannet og uuddannet pædagogisk personale	62,7 % (2017)	63 %	62,3 %



**Børne- og familieudvalget**  
**2.3 Børn**

<b>Budgetmål</b>			
<b>Børn i Randers Kommunes daginstitutioner skal udvikle sig i tidssvarende fysiske rammer, der tilgodeser efterspørgslen efter pladser i dagtilbud i Randers Kommune</b>			
<b>Begrundelse/udbygning</b>			
Ifølge forskningen, blandt andet Danmarks Evalueringsinstitut (EVA) har de fysiske rammer betydning for den pædagogiske kvalitet: <ul style="list-style-type: none"> <li>• Dagtilbuddets fysiske rammer er af betydning for børns aktivitetsniveau</li> <li>• Udemiljø betyder meget for børns sundhed, trivsel, læring og udvikling</li> <li>• De fysiske rammer skaber rum for børns udfoldelse</li> </ul>			
<b>Politiske målsætninger</b>			
<b>Budgetmålene relaterer sig til disse overordnede politiske målsætninger:</b> <ul style="list-style-type: none"> <li>• Flere i uddannelse eller beskæftigelse</li> <li>• Flere skal mestre eget liv</li> <li>• Attraktiv bosætningskommune</li> </ul>			
<b>Indikator</b>	<b>Baseline 2017/2018</b>	<b>Delmåltal for 2019</b>	<b>Status 2019</b>
Vi imødekommer forældrenes efterspørgsel på daginstitutionspladser. Årlig tilfredshedsmåling ved alle nyindskrivninger.	Baseline bliver første måling, der foretages ved udgangen af 2019	90 % får den plads, de ønsker	Opgøres i brugertilfredshedsundersøgelser (BTU) på børneområdet hvert andet år.

<b>Budgetmål</b>			
<b>Forældre udtrykker tilfredshed med Randers Kommunes dagtilbud</b>			
<b>Begrundelse/udbygning</b>			
Høj forældretilfredshed med kommunens dagtilbud er af stor betydning for både børnenes og forældrenes tryghed i dagligdagen.			
<b>Politiske målsætninger</b>			
<b>Budgetmålene relaterer sig til disse overordnede politiske målsætninger:</b> <ul style="list-style-type: none"> <li>• Flere i uddannelse eller beskæftigelse</li> <li>• Flere skal mestre eget liv</li> <li>• Attraktiv bosætningskommune</li> </ul>			
<b>Indikator</b>	<b>Baseline 2017/2018</b>	<b>Delmåltal for 2019</b>	<b>Status 2019</b>
Andel af forældre der er tilfredse eller meget tilfredse med deres barns dagtilbud. Brugeroplevede kvalitet via gennemførelse af brugertilfredshedsundersøgelser (BTU) på børneområdet hvert andet år	91 % (2016)	91 %	91 %, fra seneste BTU i 2018

**Børne- og familieudvalget  
2.3 Børn**

<b>Budgetmål</b>			
<b>Der er god sammenhæng mellem dagtilbud og skole</b>			
<b>Begrundelse/udbygning</b>			
Forskningen viser, at tværfagligt samarbejde og socialisering øger børns skoleparathed.			
<b>Politisk(e) målsætning(er)</b>			
<b>Budgetmålene relaterer sig til disse overordnede politiske målsætninger:</b>			
<ul style="list-style-type: none"> <li>• Flere i uddannelse eller beskæftigelse</li> <li>• Flere skal mestre eget liv</li> <li>• Attraktiv bosætningskommune</li> </ul>			
<b>Indikator</b>	<b>Baseline 2017/2018</b>	<b>Delmåltal for 2019</b>	<b>Status 2019</b>
Andelen af elever, der begynder rettidigt i skole (det år barnet fylder 6 år).	91,7 % (skoleåret 2017/18)	92 % (skoleåret 2019/20)	93,1 % er startet rettidigt i skole ved skoleåret 2019/20.
Antallet af visiterede børn fra dagtilbud til specialskoletilbud (specialklasse eller specialscole)	2,9 % (skoleåret 2017/18)	0 % (skoleåret 2019/20)	1,9 % af de børn, som er startet i skole er visiteret til specialscole /-klasse.

**Børn- og Familieudvalget**  
**2.4 Familie**

## 1. Regnskabsresultat på Familieområdet

### Indledning

Nedenfor redegøres der for regnskabsresultatet 2019 for Familieområdet.

Tabel 1 (mio. kr.)

Serviceudgifter	Oprindeligt budget	Korrigeret budget ekskl. overførsler	Regnskab	Årets resultat	Overførsler fra 2018	Årets resultat inkl. overførsler fra 2018	Overførsler til 2020
Plejefamilier og opholdssteder for børn og unge	84,2	84,5	79,6	-4,9	27,5	22,6	22,6
Forebyggende foranstaltninger for børn og unge	43,9	45,3	65,7	20,4	-0,2	20,2	20,2
Døgninstitutioner for børn og unge	19,4	18,9	16,0	-2,9	-1,1	-4,0	-4,0
Sikrede institutioner	3,9	3,9	5,4	1,5	-0,1	1,4	1,4
Botilbud for personer med særlige sociale problemer	1,1	1,1	1,7	0,6	-1,0	-0,4	-0,4
<b>Sum eksklusiv projekter</b>	<b>152,5</b>	<b>153,6</b>	<b>168,4</b>	<b>14,8</b>	<b>25,0</b>	<b>39,8</b>	<b>39,8</b>
Projekter		0,0	0,4	0,4	-2,4	-2,0	-2,0
<b>Sum før</b>	<b>152,5</b>	<b>153,6</b>	<b>168,8</b>	<b>15,2</b>	<b>22,6</b>	<b>37,8</b>	<b>37,8</b>
<b>Gældssanering Myndighedsområdet</b>						<b>-38,0</b>	<b>-38,0</b>
<b>Sum Serviceudgifter</b>							<b>-0,2</b>

Central refusion for særligt dyre enkeltsager	Oprindeligt budget	Korrigeret budget ekskl. overførsler	Regnskab	Årets resultat	Overførsler fra 2018	Årets resultat inkl. overførsler fra 2018	Overførsler til 2020
Plejefamilier og opholdssteder for børn og unge	-1,8	-1,8	-1,8	-0,0		-0,0	-0,0
Forebyggende foranstaltninger for børn og unge	-0,6	-0,6	-0,6	0,0		0,0	0,0
Døgninstitutioner for børn og unge	-1,7	-1,7	-1,7	-0,0		-0,0	-0,0
Sikrede institutioner	-0,8	-0,8	-0,8	0,0		0,0	0,0
<b>Sum</b>	<b>-4,9</b>	<b>-4,9</b>	<b>-4,9</b>	<b>-0,0</b>		<b>-0,0</b>	<b>-0,0</b>

Indkomstoverførsler	Oprindeligt budget	Korrigeret budget ekskl. overførsler	Regnskab	Årets resultat	Overførsler fra 2018	Årets resultat inkl. overførsler fra 2018	Overførsler til 2020
Udgifter til sociale formål (merudgiftskompensationer mv.)	0,3	0,3	0,1	-0,2		-0,2	-0,2
<b>Sum eksklusiv projekter</b>	<b>0,3</b>	<b>0,3</b>	<b>0,1</b>	<b>-0,2</b>		<b>-0,2</b>	<b>-0,2</b>

	<b>147,9</b>	<b>149,0</b>	<b>164,0</b>	<b>15,0</b>	<b>22,6</b>	<b>37,6</b>	<b>-0,4</b>
--	--------------	--------------	--------------	-------------	-------------	-------------	-------------

+ = merforbrug/mindreindtægt, - = mindreforbrug/merindtægt.

## **Serviceammen**

### **Bemærkninger**

Nedenfor redegøres for de væsentligste områder, samt merforbrugets bestanddele, relateret til resultatet, jfr. ovenstående tabel 1, Serviceudgifter:

**1.1** Plejefamilier og opholdssteder og **1.2** Forebyggende foranstaltninger skal ses samlet under ét, idet de indeholder både myndighedsbudgettet og de forebyggende tilbud, som hører under Familieområdets udføreområde. Det vil sige de midler, der er afsat i myndighedsbudgettet til forebyggende foranstaltninger, samt de forebyggende tiltag, som udføres af udføreenhederne Familiecentret og Ungecentret. Årets resultat er et samlet merforbrug på i alt 15,5 mio. kr., som primært vedrører myndighedsområdet.

**1.3** Døgninstitutioner for børn og unge dækker over anbringelser og institutionspladser købt af Myndighedsafdelingen. Området indeholder både myndighedsbudgettet og udgifter fra anbringelsesinstitutionen Rismøllegården, der hører under Ungecentrets udføreområde. Området ender med et samlet mindreforbrug på 2,9 mio. kr.

**1.4** Sikrede institutioner indeholder både objektive betalinger, samt udgifter til personsager på myndighedsområdet. Årets resultat er et mindreforbrug på 1,5 mio. kr., som primært vedrører mindreudgifter på myndighedsområdet døgnanbringelser, enkeltsager.

**1.5** Botilbud efter servicelovens pgf.109 indeholder både myndighedsbetaling for kvinders ophold på krisecentre, samt udgifter vedrørende egen institution, Randers Krisecenter, og takstområdet. Der er et samlet mindreforbrug på 0,6 mio. kr.

I nedenstående tabel 2 kan aflæses regnskabet for 2019, hvor resultatet er opdelt på aftaleenheder, myndighedsområdet, projekter og øvrige centrale områder.

Det samlede regnskabsresultat viser et merforbrug på 15,2 mio. kr. i 2019.

Der er overført et merforbrug fra 2018 på 22,6 mio. kr. så samlet overføres der et merforbrug på 37,8 mio. kr. til 2020. Når vi modregner gældssaneringen på 38,0 mio. kr., overfører vi et samlet mindreforbrug på 0,2 mio. kr. til 2020.

I forbindelse med budgetforliget 2020-2023 er der godkendt en gældssanering på 38,0 mio. kr. vedrørende myndighedsområdet. Årets resultat på myndighedsområdet udgør 43,4 mio. kr., og det betyder samlet, at vi vil overføre 5,4 mio. kr. til 2020.

Øvrige områder; Aftaleenheder, projekter, centrale saldi, her overføres et mindreforbrug på kr. 5,6 mio. kr. til 2020.

## Børn- og Familieudvalget 2.4 Familie

Tabel 2: Regnskab 2019, indenfor servicerammen.

1000 kr.	Oprindeligt budget	Korrigeret budget	Korrigeret budget ekskl. overførsler	Regnskab	Årets resultat	Overførsler fra 2018	Årets resultat inkl. overførsler fra 2018	Overførsler til 2020
<b>Aftale</b>	<b>56.229</b>	<b>57.435</b>	<b>56.996</b>	<b>56.925</b>	<b>-71</b>	<b>-439</b>	<b>-510</b>	<b>-510</b>
Børn&Familie, Udførerenhed	32.565	29.218	29.004	29.159	155	-214	-59	-59
Unge&Familie, Udførerenhed	19.334	22.842	22.812	22.772	-40	-30	-70	-70
Randers Krisecenter	4.331	5.375	5.180	4.993	-187	-195	-382	-382
<b>Udenfor aftale</b>	<b>96.249</b>	<b>71.110</b>	<b>96.590</b>	<b>111.439</b>	<b>14.849</b>	<b>25.480</b>	<b>2.329</b>	<b>2.329</b>
Børn og familieafdeling	145.426	117.579	145.052	160.982	15.930	27.473	5.403*	5.403*
Salg af pladser/ytelser m.m.	-56.780	-57.005	-57.874	-58.220	-346	-869	-1.215	-1.215
Objektiv finansiering, anbringelser	4.687	4.737	4.614	4.694	80	-123	-43	-43
Botilbud til voksne	883	148	883	664	-220	735	515	515
Myndighedsområdet, Krisecentre	404	1.913	404	841	437	-1.509	-1.072	-1.072
Puljer,	5	970	671	-344	-1.014	-299	-1.313	-1.313
Uddannelse, fælles Familieafd.	0	414	414	328	-86	0	-86	-86
Budgetreguleringer	-494	0	72	0	-72	72	0	0
Mødrehjælpen	114	350	350	350	0	0	0	0
Særlig overførselsret	2.004	2.004	2.004	2.145	141	0	141	141
<b>Projekter</b>	<b>0</b>	<b>2.442</b>	<b>0</b>	<b>424</b>	<b>424</b>	<b>-2.442</b>	<b>-2.018</b>	<b>-2.018</b>
Randers Krisecenter, CTI afpr.	0	384	0	384	384	-384	0	0
Helt hjem, Randers krisecenter	0	-7	0	-90	-90	7	-83	-83
Udviklingspulje "Lystruplejren"	0	2.065	0	130	130	-2.065	-1.935	-1.935
<b>I alt</b>	<b>152.478</b>	<b>130.987</b>	<b>153.586</b>	<b>168.788</b>	<b>15.202</b>	<b>22.599</b>	<b>-199</b>	<b>-199</b>

+ = merforbrug/mindreindtægt, - = mindreforbrug/merindtægt.

Note \*: Beløb er inklusiv en reduktion på kr. 38,0 mio. – lig Byrådets vedtagne nedskrivning af gælden ultimo 2019.

### Kommentarer til årets resultat

- Aftaleenhederne har samlet et mindreforbrug på 0,1 mio. kr.
- Myndighedsområdet har samlet set et merforbrug på 15,9 mio. kr. Regnskabsresultatet er påvirket af to tabte ankesager i 2019. Disse sager alene påvirker resultatet med i alt 6,5 mio. kr. Forebyggende foranstaltninger på flygtningeområdet beløb sig til 4,0 mio. kr. i merforbrug, og resterende merforbrug kan henføres til øvrig anbringelse/forebyggelse i alt 5,4 mio. kr.
- Øvrige områder (objektiv betaling til sikrede institutioner, myndighedsområdet på krisecenterdelen, salg af pladser m.m.) har et mindreforbrug på 1,0 mio. kr.
- Endelig er der et merforbrug på projekter på 0,4 mio. kr.

Samlet er der således et regnskabsmæssigt merforbrug på 15,2 mio. kr. i 2019

### **Overførsler til 2020**

- Aftaleenhederne har i 2019 forøget deres overførte mindreforbrug fra 2018 med 0,1 mio. kr. Der overføres et således samlet et mindreforbrug på 0,5 mio. kr. til 2020.
- På myndighedsområdet overføres et samlet merforbrug på 5,4 mio. kr. til 2020.
- Øvrige områder (objektiv betaling til sikrede institutioner, myndighedsområdet på krisecenterdelen, salg af pladser, projekter m.m.) De overførte midler fra 2018 udgjorde 0,7 mio. kr. Overførslen til 2020 udgør her samlet 5,1 mio. kr.

### **Indkomstoverførsler**

#### **Bemærkninger**

Udgifter til sociale formål indeholder lovpligtige udgifter afholdt efter aktivloven i forbindelse med samværsret med et anbragt barn, her tilgår et mindreforbrug på 0,2 mio. kr. kommunekassen.

### **Refusion af særligt dyre enkeltsager**

#### **Bemærkninger**

Refusion fra særligt dyre enkeltsager (SDE) i henhold til byrådsbeslutning indgår indtægter og udgifter for SDE for hele kommunen på Social- og Arbejdsmarkedsområdet. Årets resultat kr. 0.

### **Konsekvenserne for 2020-23 på drift**

Myndighedscentret har, i 2020, på baggrund af en økonomisk gennemgang foretaget af BDO i 2019, iværksat en tæt opfølgning på anbringelser.

Anbringelsespraksis skal bearbejdes med det sigte, at få det opjusterede budget i balance i 2020. Der ses blandt andet på muligheden for at reducere antallet af anbringelsessager gennem øget anvendelse af forebyggende tiltag samt hjemtagelse af børn.

Det er forvaltningens vurdering, at restgælden på 5,4 mio. kr. ikke kan afvikles i 2020, hvis gælden kun ses isoleret for Myndighedscentret. Området er jf. BDOs rapport drevet effektivt med stramt serviceniveau, der giver få muligheder for besparelser, med undtagelse af dem, der allerede er sat i værk med henblik på at opnå et budget i balance. Afviklingen af restgælden vil derfor skulle ses på tværs af det samlede familieområde.

På administrationsdelen har Myndighedscentret fortsat udfordringer, idet der overføres et merforbrug fra tidligere år på 8,7 mio. kr. til 2020.

Det vil være vanskeligt at afvikle på gælden i 2020, uden at det går ud over fagligheden og sagsbehandlingskvaliteten.

I Budget 2020-23 er der tilført Myndighedscentret årligt 2,5 mio. kr. og efter effektivisering af administrationen, skønnes det, at Myndighedscentret budget nu er på plads i forhold til en nødvendige bemanning, der er helt afgørende for de allerede opnåede resultater i forhold til arbejdsmiljø og sagsbehandlingskvaliteten.

**Børn- og Familieudvalget**  
**2.4 Familie**

På myndighedsbudgettets konto 5 arbejdes der målrettet for budgetoverholdelse i 2020. Det vurderes, at der ikke vil blive skabt rum på myndighedsbudgettet fremover til eventuel afvikling af gælden på konto 6.

Overholdelse af budgettet fremadrettet på familieområdet, konto 5, er også afhængigt af en fornuftig bemanning i administrationen. Som led i budgetlægningen for 2021-2024 vil forvaltningen på den baggrund vurdere om familieområdets gæld på det administrative område (konto 6) kan gældssaneres efter samme principper som blev anvendt for den oparbejdede gæld på myndighedsområdet i forbindelse med budget 2020-2023.

I arbejdet med at overholde budgettet er det en forudsætning, at der kan arbejdes med at reducere antallet af anbringelser gennem øget anvendelse af forebyggende indsatser og øget brug af netværk samt hjemgivelser som anbefalet i BDOs effektiviseringsrapport for området fra 2019.

## 2. Status på målene i 2019

<b>Budgetmål</b>			
<b>Ingen genindskrivninger på Randers Krisecenter</b>			
<b>Begrundelse/udbygning</b>			
Randers Krisecenter har en af landets laveste genindskrivninger for voldsramte kvinder. Dette skal bibeholdes og sikres fremadrettet via avanceret opfølgning, efterværnstilbud og metoden "Critical Time Intervention (CTI)".			
<b>Politisk målsætning</b>			
<b>Budgetmålene relaterer sig til disse overordnede politiske målsætninger:</b>			
<ul style="list-style-type: none"> <li>• Flere skal mestre eget liv</li> </ul>			
<b>Indikator</b>	<b>Baseline 2017/2018</b>	<b>Delmåltal for 2019</b>	<b>Status 2019</b>
Antal genindskrivninger på Randers Krisecenter	0	0	0

<b>Budgetmål</b>			
<b>Berørte borgere oplever en sammenhængende indsats</b>			
<b>Begrundelse/udbygning</b>			
Tværkoordinerende samarbejde er en forudsætning for at nå alle børn. Randers Kommune har derfor i 2017 udviklet den tværfaglige samarbejdsmodel, der er et redskab til alle medarbejdere, der beskæftiger sig med børn og unge i Randers Kommune. Modellen skal sikre, at de udsatte børn og unge, vi møder på vores vej, hurtigt får den rette hjælp.			
<b>Politisk målsætning</b>			
<b>Budgetmålene relaterer sig til disse overordnede politiske målsætninger:</b>			
<ul style="list-style-type: none"> <li>• Flere skal mestre eget liv</li> </ul>			

**Børn- og Familieudvalget**  
**2.4 Familie**

Indikator	Baseline 2017/2018	Delmål for 2019	Status 2019
Den tværfaglige samarbejdsmodel benyttes af alle medarbejdere i sundhedspleje, dagtilbud, skole, PPR og Myndighedscentret	Der foretages både en kvantitativ og en kvalitativ undersøgelse ultimo 2018. Disse undersøgelser skal danne baseline for opfølgning.	Fuld brug af den Tværfaglige model. Opfølgende målinger.	Se bemærkninger nederst i tabellen
<p><b>Status 2019, bemærkninger.</b></p> <p>Der har været arbejdet med en revidering af den tværfaglige samarbejdsmodel med udgangspunkt i evalueringen. Idet ejerskab og proces er helt centralt i forbindelse med modellen, har styregruppen valgt at prioritere, at den nye model først træder i kraft pr. juni 2020 (i stedet for som planlagt i slutningen af 2019). Den reviderede tværfaglige samarbejdsmodel bliver politisk behandlet i de respektive fagudvalg i februar og marts, for endelig at blive behandlet af byrådet d. 23. marts 2020. Af sagen fremgår det, at der er udarbejdet en implementeringsplan, og at der i 2020 og frem vil blive sat fokus på, at alle ledere samt relevante medarbejdere gør brug af modellen i den daglige praksis. Der vil som tidligere løbende blive fulgt op på erfaringerne med modellen, og blive foretaget løbende justeringer efter behov.</p>			



**Beskæftigelsesudvalget**  
**3.1 Beskæftigelse, integration og kontante ydelser, samt**  
**3.3 Udgifter omfattet af beskæftigelsestilskuddet**

## 1. Regnskabsresultat på beskæftigelsesområdet

### Indledning

Nedenfor redegøres der for regnskabsresultatet på de to bevillingsområder på beskæftigelsesområdet.

Nedenstående tabeller viser regnskabsresultatet for 2019 for områder omfattet af bevillingen 3.1 Beskæftigelse, integration og kontante ydelser.

#### 3.1 - Beskæftigelse, integration og kontante ydelser

Serviceudgifter	Oprindeligt budget	Korrigeret budget ekskl. overførsler	Regnskab	Årets resultat	Overførsler fra 2018	Årets resultat inkl. overførsler fra 2018	Overførsler til 2020
Integrationsindsats	3,0	3,0	2,4	-0,6		-0,6	-0,6
Øvrig beskæftigelsesindsats	28,5	25,1	22,0	-3,1	0,0	-3,1	-3,1
<b>Sum</b>	<b>31,5</b>	<b>28,1</b>	<b>24,4</b>	<b>-3,7</b>	<b>0,0</b>	<b>-3,7</b>	<b>-3,7</b>

Indkomstoverførsler	Oprindeligt budget	Korrigeret budget ekskl. overførsler	Regnskab	Årets resultat	Overførsler fra 2018	Årets resultat inkl. overførsler fra 2018	Overførsler til 2020
Kontante ydelser	354,3	352,3	355,6	3,3		3,3	0,0
Sygedagpenge og jobafklaring	187,3	192,3	195,6	3,3		3,3	0,0
Førtidspensioner og personlige tillæg	515,9	525,9	532,3	6,4		6,4	0,0
Fleks- og skånejob	158,1	162,1	163,7	1,6		1,6	0,0
Seniorjob	13,1	12,1	12,4	0,3		0,3	0,0
Integrationsindsats	24,9	22,4	20,8	-1,5	-1,5	-3,0	-1,8
Driftsudgifter, indsats	69,9	76,1	70,6	-5,5		-5,5	0,0
Øvrig beskæftigelsesindsats	4,2	4,2	4,6	0,4		0,4	0,0
Boligyldelse og boligsikring	101,3	93,5	94,2	0,7		0,7	0,0
<b>Sum eksklusiv projekter</b>	<b>1.429,0</b>	<b>1.440,9</b>	<b>1.449,8</b>	<b>8,9</b>	<b>-1,5</b>	<b>7,4</b>	<b>-1,8</b>
Projekter		0,6	0,3	-0,3		-0,3	0,0
<b>Sum</b>	<b>1.429,0</b>	<b>1.441,5</b>	<b>1.450,1</b>	<b>8,7</b>	<b>-1,5</b>	<b>7,1</b>	<b>-1,8</b>

<b>Drift i alt</b>	<b>1.460,5</b>	<b>1.469,6</b>	<b>1.474,5</b>	<b>4,9</b>	<b>-1,5</b>	<b>3,4</b>	<b>-5,5</b>
--------------------	----------------	----------------	----------------	------------	-------------	------------	-------------

Årets resultat: + = merforbrug/mindreindtægt, - = mindreforbrug/merindtægt.  
 Overførsler: + = overførsel af gæld (rød %), - = overførsel af opsparing (grøn %)

**Beskæftigelsesudvalget**  
**3.1 Beskæftigelse, integration og kontante ydelser, samt**  
**3.3 Udgifter omfattet af beskæftigelsestilskuddet**

Tabellen viser et samlet forbrug på området på 1.474,5 mio. kr., hvilket er 4,9 mio. kr. mere end korrigeret budget eksklusiv overførsler.

### Serviceammen

På serviceudgifterne er der overvejende tale om mindreudgifter til arbejdsgiverudgifterne til hhv. kommunale løntilskudsjob (-1,1 mio. kr.) og puljefleksjob (-0,9 mio. kr.), samt en mindreudgift på 1,2 mio. kr. på udgifter til produktionsskoler, hvor 2018-aktiviteten er afregnet på beskæftigelsesområdet i regnskab 2019.

Af ovennævnte mindreudgifter på serviceudgifterne søges de 3 mio. kr. overført til beskæftigelsesområdets konto 6, til dækning af områdets merudgifter til lægeregninger og familiesagsbehandlere.

### Indkomstoverførsler

På indkomstoverførselsområdet ses en samlet merudgift på 8,7 mio. kr. ekskl. overførsler. Merudgiften skyldes, at udgifterne til forsørgelse på stort set alle forsørgelsesområder er i stigning. Det ses, at de fire 'store' forsørgelsesområder, kontante ydelse, sygedagpenge og jobafklaring, førtidspension og personlige tillæg samt fleks- og skånejob tilsammen står for en merudgift på 14,6 mio. kr. Mindreudgifter til integration og driftsudgifter til indsats (tilbudsviften) reducerer dog den samlede merudgift på indkomstoverførsler til de 8,7 mio. kr.

Nedenstående tabeller viser regnskabsresultatet for 2019 for områder omfattet af bevillingen 3.3 Udgifter omfattet af beskæftigelsestilskuddet.

#### 3.3 - Udgifter omfattet af beskæftigelsestilskud

Udgifter til forsikrede ledige	Oprindeligt budget	Korrigeret budget ekskl. overførsler	Regnskab	Årets resultat	Overførsler fra 2018	Årets resultat inkl. overførsler fra 2018	Overførsler til 2020
Kontante ydelser	184,7	168,3	182,8	14,5		14,5	0,0
Beskæftigelsesindsats forsikrede	7,5	7,4	6,8	-0,7		-0,7	0,0
<b>Sum</b>	<b>192,2</b>	<b>175,7</b>	<b>189,6</b>	<b>13,9</b>		<b>13,9</b>	<b>0,0</b>

Årets resultat: + = merforbrug/mindreindtægt, - = mindreforbrug/merindtægt.

Overførsler: + = overførsel af gæld (rød %), - = overførsel af opsparing (grøn %)

Tabellen viser et samlet forbrug på området på 189,6 mio. kr., hvilket er 13,9 mio. kr. mere end korrigeret budget. Dette svarer til en afvigelse på 7,9 %.

Merforbruget skyldes, at faldet i forsikrede ledige er aftaget. Tendensen ses ligeledes på landsplan, hvorfor det forventes, at beskæftigelsestilskuddet for 2019 ved den endelige regulering, som sker juni 2020, vil kunne dække merforbruget.

De samlede udgifter omfattet af beskæftigelsestilskuddet er 28,5 mio. kr. mindre end det korrigerede beskæftigelsestilskud, heraf er 30 mio. kr. allerede indarbejdet i budgetterne.

Budgettet er blevet korrigeret med -4,1 mio. kr. i løbet af 2019, svarende til den negative midtvejsregulering af beskæftigelsestilskuddet, som blev meldt ud i juni 2019 og -12 mio. kr. ved 2.

**Beskæftigelsesudvalget**  
**3.1 Beskæftigelse, integration og kontante ydelser, samt**  
**3.3 Udgifter omfattet af beskæftigelsestilskuddet**

budgetkontrol, samt -0,4 mio. kr. som følge af Byrådssag nr. 386 den 9/9 2019 til finansiering af SoSu-projekt for ledige.

I nedenstående tabel fremgår de bevægelser, der har været i udgifter omfattet af beskæftigelsestilskuddet og selve beskæftigelsestilskuddet i løbet af 2019.

Mio. kr.	Vedtaget budget	Korrigeret budget ekskl. overførsler	Regnskab 2019	Efter - regulering juni 2020	Årets resultat
<b>2019-priser</b>					
Udgifter omfattet af beskæftigelsestilskuddet	192,2	175,7	189,6		13,9
Beskæftigelsestilskud 2019	-222,2	-218,1	-218,1	?	?
<b>I alt</b>	<b>-30,0</b>	<b>-42,4</b>	<b>-28,5</b>	?	?

+ = merforbrug/mindreindtægt, - = mindreforbrug/merindtægt  
 + = overførsel af gæld, - = overførsel af opsparing

Nedenfor ses de samlede aktivitetstal på beskæftigelsesudvalgets bevillingsområde, opgjort som helårspersoner.

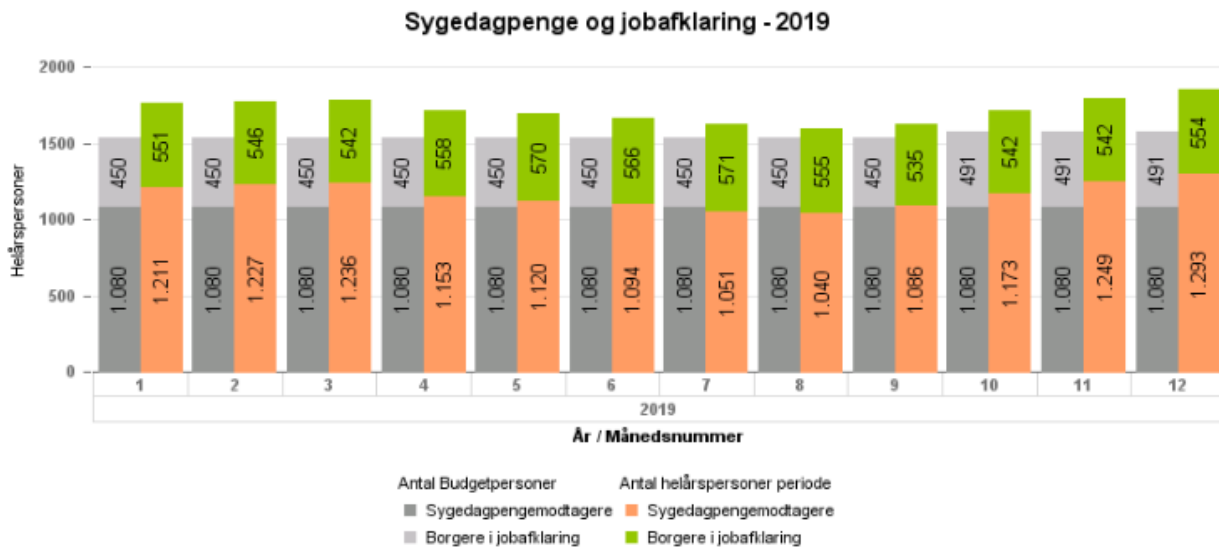
Helårspersoner	Regnskab 2018	Oprindeligt budget 2019	Korrigeret budget 2019	Regnskab 2019	Forskel regnskab og korr. budget	Budget 2020
A-dagpengemodtagere	1.344	1.350	1.350	1.389	39	1.320
Seniorjobområdet	64	67	62	57	-5	50
Kontanthjælp	1.511	1.410	1.465	1.427	-38	1.320
Kontanthjælp uden sag	50	50	52	58	6	52
Uddannelseshjælp	899	960	960	961	1	927
SH-ydelse, integrationsområdet	318	290	240	232	-8	200
Overgangsydelse, øvrige	67	75	75	72	-3	60
Ledighedsydelse	330	335	320	321	1	320
Revalidering og forrevalidering	11	11	6	6	0	5
Sygedagpenge	1.144	1.080	1.080	1.158	78	1.110
Jobafklaring	523	450	491	552	61	480
Ressourceforløb	446	471	455	466	11	454
Fleksjob	1.816	1.825	1.900	1.926	26	2.029
Førtidspension	4.092	4.141	4.141	4.148	7	4.241
<b>I alt</b>	<b>12.615</b>	<b>12.515</b>	<b>12.597</b>	<b>12.773</b>	<b>176</b>	<b>12.568</b>

Aktiviteten i 2019 er samlet set 176 helårspersoner (1,4 %) højere end forudsat i det korrigerede budget, og 258 helårspersoner (2,1%) højere end de oprindelige budgetforudsætninger. Sammenlignes aktiviteten i 2019 med aktiviteten året før, er der en stigning på 158 helårspersoner (1,25%).

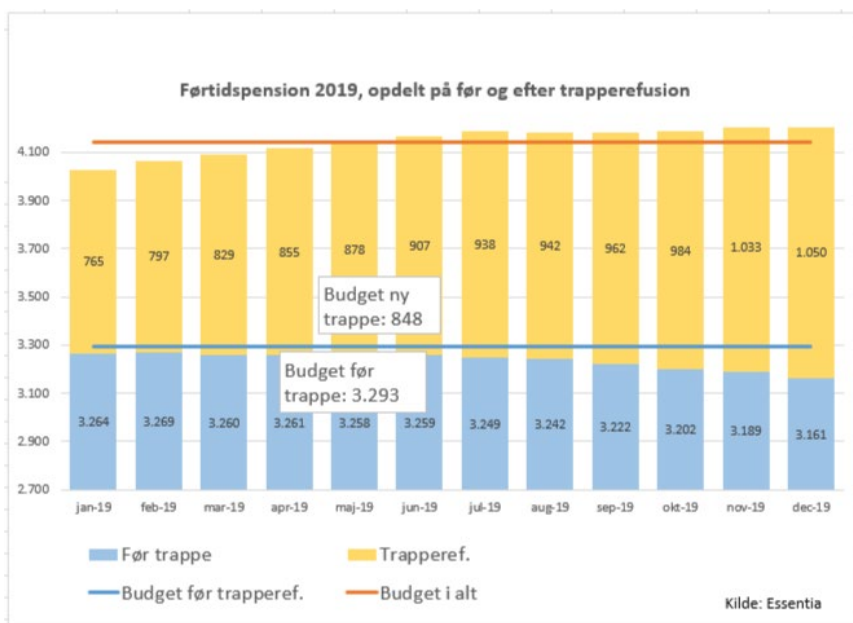
## Beskæftigelsesudvalget

### 3.1 Beskæftigelse, integration og kontante ydelser, samt 3.3 Udgifter omfattet af beskæftigelsestilskuddet

På sygedagpenge- og jobafklaringsforløb er den faktiske aktivitet markant højere end budgetteret. Hvor det i sensommeren blev forudsat, at 1. halvårs nedgang i antal ville fortsætte, er tendensen den omvendte, endog med aktivitet ved årets udgang der ligger 85 helårspersoner over niveauet i januar 2019.



På førtidspensionsområdet, hvor der ved årets udgang var en merudgift på 10 mio. kr. i forhold til det korrigerede budget, er udfordringen ikke forskellen på faktisk og budgetteret aktivitet, men derimod forholdet mellem budgetteret og faktisk fordeling mellem pensioner med gammel og ny refusionsordning. Problematikken ses af diagrammet nedenfor: de nye tilkendelser, hvor den kommunale udgift er 80%, stiger væsentligt hurtigere end budgetteret. Så selvom det samlede antal helårspersoner svarer til budgettet, er udgifterne til førtidspension steget betydeligt.



**Beskæftigelsesudvalget**  
**3.1 Beskæftigelse, integration og kontante ydelser, samt**  
**3.3 Udgifter omfattet af beskæftigelsestilskuddet**

### **Konsekvenserne for 2020-23 på drift**

Overførselsområderne budgetteres på ny ved hver budgetperiode og kendskab til mer- eller mindreforbrug i foregående regnskabsår kan ikke umiddelbart overføres til indeværende budgetår. Opfølgningen på økonomi og aktivitet i det seneste regnskabsår er dog et godt redskab til at vurdere, om overførselsbudgettet for 2020 ser ud til at kunne overholdes.

Ved budgetlægningen 2020 er der budgetlagt med 12.568 helårspersoner, hvilket er en stigning i aktiviteten på 53 helårspersoner i forhold til de oprindelige budgetforudsætninger 2019 på 12.515 helårspersoner. Stigningen skyldes især den forventede større aktivitet på pensions- og fleksjobområdet, hvor færre overgår til pension i 2020 som følge af tilbagetrækningsreformen. På de to områder er der i budget 2020 forventet en stigning på i alt 200 helårspersoner.

Når der alligevel kun er budgetlagt med en samlet stigning på 53, skyldes det, at der på budgetlægningstidspunktet, dels fortsat var en forventning om højkonjunktur, der ligesom i de sidste mange år har reduceret antallet af borgere med (mere eller mindre) kommunal forsørgelse, og dels at der er en markant reduktionen i forventet antal flygtninge.

Udvikling viser dog, at aktiviteten i 2019 fra omkring midt på året ikke har fulgt mønsteret fra året før. Ved udgangen af 2019 er antallet af helårspersoner på a-dagpenge 60 højere end ved udgangen af 2018, og på de resterende målgrupper (ekskl. førtidspension) er der 135 helårspersoner mere.

Budgettet for 2020, målt i helårspersoner, er endvidere lavere end den faktiske aktivitet både ved udgangen af 2019 og målt som gennemsnit for de foregående år.

Set i lyset af ovenstående vil budgetforudsætningerne for 2020 blive gennemgået nøje ved årets budgetopfølgninger og der vil være opmærksomhed på om Randers kommune følger udviklingen på landsplan.

## **2. Status på målene i 2019**

Byrådet har i foråret 2018 formuleret en vision for Randers Kommune, som vil være retningsgivende for den politik, der føres på de enkelte fagområder. Visionen udgør således retningen for den beskæftigelsespolitiske indsats i byrådsperioden 2018-2021. Arbejdsmarkedet er dynamisk, og udfordringerne kan hurtigt skifte ligesom de nationale ønsker på beskæftigelsesområdet. Randers Kommune udarbejder derfor hvert år en beskæftigelsesplan, der forholder sig til de aktuelle udfordringer.

Budgetmålene for 2019 svarer til Beskæftigelsesudvalgets 6 fokusområder i Beskæftigelsesplanen 2019:

- Unge i uddannelse eller beskæftigelse.
- Samspil mellem arbejdsmarkedsområdet og erhvervslivet for at sikre job og uddannelse.
- Helhedsorienteret indsats for at få udsatte borgere i beskæftigelse.
- Den gode borgerkontakt på jobcentret.
- Vellykket integration af flygtninge i Randers kommune.
- Sund økonomi på beskæftigelsesområdet.

Budgetmålene er relateret til de politiske visioner sat af Byrådet. De nationale ministermål på beskæftigelsesområdet og de interne jobcentermål fra beskæftigelsesplanen 2019 er tilføjet de relevante budgetmål som indikatorer.

## **Beskæftigelsesudvalget**

### **3.1 Beskæftigelse, integration og kontante ydelser, samt 3.3 Udgifter omfattet af beskæftigelsestilskuddet**

Styrelsen for arbejdsmarked og rekruttering (STAR) har leveret datagrundlag for opfølgning på en række af ministerens beskæftigelsespolitiske mål for 2018-2019. Der er fulgt op på målene, hvor data er tilgængelige.

Beskæftigelsesudvalget har løbende fulgt målopfyldelsen på udvalgmøder i 2019. Den afsluttende status på beskæftigelsesplan 2019 vil ske på beskæftigelsesudvalgsmøde 18. august 2020.

**Beskæftigelsesudvalget**  
**3.1 Beskæftigelse, integration og kontante ydelser, samt**  
**3.3 Udgifter omfattet af beskæftigelsestilskuddet**

Budgetmål			
Unge i uddannelse eller beskæftigelse			
Begrundelse/uddybning			
<p>"Randers Uddanner alle unge" er målsætningen for Randers Kommunes ungeindsats i jobcentret.</p> <p>Målsætningen indebærer, at jobcentret har styrket indsatsen for unge på offentlig ydelse, blandt andet med oprettelsen af ungeenheden UUR i 2015. UUR er et tæt samarbejde mellem UU Randers og Uddannelseshuset på jobcentret.</p> <p>UURs målgruppe er unge, der modtager uddannelseshjælp. Formålet med ungeindsatsen hos UUR er, at alle unge får en uddannelse, da uddannelse er vejen til varig tilknytning til arbejdsmarkedet.</p>			
Politiske målsætninger			
<i>Flere i uddannelse og beskæftigelse, Flere skal mestre eget liv</i>			
Indikator	Baseline 2017/2018	Delmåltal for 2019	Status 2019
<p><b>Ministermål 1:</b>                      Flere personer skal i beskæftigelse eller uddannelse i stedet for at være på offentlig forsørgelse</p> <p><i>Opgjort i fuldtidspersoner på offentlig forsørgelse i pct. af befolkningen.</i></p>			
<p><b>Uddannelseshuset.</b>                      Andel af borgere i beskæftigelse eller uddannelse 3 måneder efter afsluttet forløb.</p> <p><i>Opgjort i % af afsluttede forløb for hhv. åbenlyst uddannelsesparate, uddannelsesparate og aktivitetsparate borgere på uddannelseshjælp</i></p>	<p><i>(4. kv. 2017)</i></p> <p>Randers                      Åbenlyst udd.parat 83,9                      Udd.parat 74,0                      Aktivitetsparat uud.hjælp 31,6</p> <p>Hele Landet                      Åbenlyst udd.parat 78,7                      Udd.parat 66,3                      Aktivitetsparat uud.hjælp 31,3</p>	Skal være på niveau med landsgennemsnittet for hver af målgrupperne	<p><i>(2. kvartal 2019)</i>                      Målet er delvist opfyldt.</p> <p>Randers                      Åbenlyst udd.parat 80,0                      Udd.parat 64,0                      Aktivitetsparat uud.hjælp 31,0</p> <p>Hele Landet                      Åbenlyst udd.parat 67,5                      Udd.parat 64,6                      Aktivitetsparat uud.hjælp 32,3</p>
<p><b>Uddannelseshuset.</b>                      Andel afsluttede forløb.</p> <p><i>Opgjort i % af alle forløb i perioden for hhv. åbenlyst uddannelsesparate, uddannelsesparate og aktivitetsparate borgere på uddannelseshjælp</i></p>	<p><i>(juni 2018)</i></p> <p>Randers                      Åbenlyst udd.parat 58,2                      Udd.parat 22,6                      Aktivitetsparat uud.hjælp 7,3</p> <p>Hele Landet</p>	Skal være på niveau med landsgennemsnittet for hver af målgrupperne	<p><i>(november 2019)</i>                      Målet er delvist opfyldt.</p> <p>Randers                      Åbenlyst udd.parat 33,3                      Udd.parat 7,3                      Aktivitetsparat uud.hjælp 3,2</p> <p>Hele Landet                      Åbenlyst udd.parat 27,1                      Udd.parat 11,1</p>

**Beskæftigelsesudvalget**  
**3.1 Beskæftigelse, integration og kontante ydelser, samt**  
**3.3 Udgifter omfattet af beskæftigelsestilskuddet**

	Åbenlyst udd.parat 44,8 Udd.parat 23,9 Aktivitetsparat udd.hjælp 6,5		Aktivitetsparat udd.hjælp 3,5
--	--	--	----------------------------------

**Budgetmål**

**Samspil mellem arbejdsmarkedsområdet og erhvervslivet for at sikre job og uddannelse**

**Begrundelse/uddybning**

Jobcenter Randers har et vigtigt og helt nødvendigt samspil med erhvervslivet. Formålet er dels at bidrage til, at virksomhederne får den arbejdskraft de har brug for, og dels at hjælpe ledige ind på arbejdsmarkedet. Det gælder både de jobparate ledige og de ledige, der er længere fra arbejdsmarkedet.

For at styrke den virksomhedsrettede indsats blev Jobcenter Randers Erhverv oprettet i 2015. Jobcenter Randers Erhverv ønsker at møde virksomheder ud fra værdier om kvalitet, professionalisme og fleksibilitet. Jobcenter Randers Erhverv har et tæt samspil med de øvrige afdelinger i Jobcenter Randers, hvor Jobcenter Randers Erhverv formidler virksomhedskontakter og jobåbninger til de øvrige afdelinger.

**Politiske målsætninger**

*Attraktiv erhvervskommune, Flere i uddannelse og beskæftigelse*

<b>Indikator</b>	<b>Baseline 2017/2018</b>	<b>Delmål for 2019</b>	<b>Status 2019</b>
<b>Ministermål 2:</b> Virksomhederne skal sikres den nødvendige og kvalificerede arbejdskraft  <i>Opgjort som andel virksomheder med forgæves rekrutteringer.</i>			
<b>Jobformidling/jobfokus.</b> Andelen af borgere i beskæftigelse 3 måneder efter afsluttet forløb. <i>Opgjort i % af alle afsluttede forløb for hhv. forsikrede ledige og jobparate kontanthjælpsmodtagere</i>	<i>(4.kvt. 2017)</i>  Randers Forsikrede 64,8 Kontanthjælp 43,6  Hele landet Forsikrede 66,7 Kontanthjælp 47,6	Skal minimum være på niveau med landsgennemsnittet	<i>(2. kvartal 2019)</i> <i>Målet er opfyldt</i> Randers Forsikrede 69,4 Kontanthjælp 68,8  Hele landet Forsikrede 68,9 Kontanthjælp 64,5
<b>Jobformidling/jobfokus.</b> Antal ledige borgere. <i>Opgjort som fuldtids personer i % af arbejdsstyrken.</i>	<i>(Juni 2018)</i>  Randers 4,0  Østjylland 3,9	Skal være på niveau med Østjylland	<i>(december 2019)</i> <i>Målet er delvist opfyldt.</i> Randers 3,8  Østjylland 3,7
<b>Jobformidling/jobfokus.</b> Andel jobparate kontanthjælpsmodtagere i ordinære timer. <i>Opgjort i % af alle jobparate kontanthjælpsmodtagere</i>	<i>(Maj 2018)</i>  Randers 25,3  Hele landet 18,8	Skal ved udgangen af 2019 være på 30 %	<i>(juli 2019)</i> <i>Målet delvist opfyldt</i> Randers 25,8  Hele landet 18,3



**Beskæftigelsesudvalget**  
**3.1 Beskæftigelse, integration og kontante ydelser, samt**  
**3.3 Udgifter omfattet af beskæftigelsestilskuddet**

<b>Fleksgruppen.</b> Antal afsluttede forløb på ledighedsydelse. <i>Opgjort i % af alle forløb i perioden.</i>	<i>(Juni 2018)</i> Randers 8,3 Hele landet 9,3	Skal minimum være på niveau med landsgennemsnittet	<i>(august 2019)</i> Målet er opfyldt Randers 27,7 Hele landet 26,1
<b>Fleksgruppen.</b> Andelen i fleksjob 3 måneder efter afsluttet forløb på ledighedsydelse.	<i>(4. kv. 2017)</i> Randers 87 Hele landet 83,8	Skal være 87 % eller der over.	<i>(2. kv. 2019)</i> Målet er delvist opfyldt Randers 86,4 Hele landet 87,3
<b>Jobcenter Randers Erhverv.</b> Antal kandidatformidlinger til jobåbninger, hvor Jobcenter Randers har modtaget en rekrutteringsanmodning fra en virksomhed. <i>Opgjort i % af alle jobåbninger modtaget som rekrutteringsanmodninger.</i>	<i>(gennemsnit jan-juli 2018)</i> Randers 70	Skal i gennemsnit være 75 % pr. måned	<i>(oktober 2019)</i> Målet er opfyldt Randers 88
<b>Sygedagpengeafdelingen</b> Antal borgere på sygedagpenge. <i>Opgjort som fuldtidspersoner i % af arbejdsstyrken.</i>	<i>(Juni 18)</i> Randers 2,6 Klyngen 2,5 Hele landet 2,2	Må ikke overstige landsgennemsnittet	<i>(august 2019)</i> Målet delvist opfyldt Randers 2,2 Hele landet 2,0
<b>Sygedagpengeafdelingen</b> Andelen af sager der afsluttes til beskæftigelse (inkl. uddannelse og fleksjob).	<i>(Juni 2018)</i> Randers 74 %	Skal være over 75 %	<i>(september 2019)</i> Målet delvist opfyldt Randers 73,3 %
<b>Sygedagpengeafdelingen</b> Andelen af forløb på sygedagpenge, der afsluttes inden henholdsvis 26 og 52 uger.	<i>(Maj 2018)</i> Randers Inden 26 uger 84,8% Inden 52 uger 96,1% Hele Landet Inden 26 uger 82,8% Inden 52 uger 94,9%	Skal som minimum være på niveau med landsgennemsnittet	<i>(juli 2019)</i> Målet er opfyldt Randers Inden 26 uger 23,1% Inden 52 uger 30,2% Hele Landet Inden 26 uger 22,3% Inden 52 uger 29,2%

**Budgetmål**

**Helhedsorienteret indsats for at få udsatte borgere i beskæftigelse**

**Begrundelse/uddybning**

Randers Kommune understøtter aktivt alle borgere i at deltage aktivt i fællesskabet og udnytte deres personlige ressourcer. Dette sker bl.a. ved en helhedsorienteret beskæftigelsesrettet indsats, for borgere på kanten af arbejdsmarkedet ud fra en vision om at:

**Beskæftigelsesudvalget**  
**3.1 Beskæftigelse, integration og kontante ydelser, samt**  
**3.3 Udgifter omfattet af beskæftigelsestilskuddet**

Borgere i Randers Kommune med reduceret arbejdsevne skal have mulighed for at arbejde, blive selvforsørgende og være en aktiv del af samfundet.

Målet er at støtte borgere til at blive inkluderet på arbejdsmarkedet for derigennem at blive mere selvhjulpne og en større del af fællesskabet.

Indsatsen bygger overordnet på en empowermentorienteret tilgang til den enkelte borger og hans eller hendes mulighed for at komme i arbejde. Der arbejdes med at støtte borger til at øge sine ressourcer, styrke sit selvbillede og opbygge sin evne til at handle på egne vegne.

**Politiske målsætninger**

*Flere i uddannelse og beskæftigelse, Flere skal mestre eget liv*

<b>Indikator</b>	<b>Baseline 2017/2018</b>	<b>Delmåltal for 2019</b>	<b>Status 2019</b>
<p><b>Ministermål 4:</b>                      Flere jobparate personer på kontanthjælp skal i beskæftigelse, og flere aktivitetsparate bliver jobparate eller kommer i beskæftigelse</p> <p>Opgjort som andel beskæftigede og op visiterede kontanthjælps-, uddannelseshjælps- og integrationsydelsesmodtagere.</p>			<p>(oktober 2019)</p> <p>Randers 10,7</p> <p>Landstal 11,5</p>
<p><b>Ministermål 6:</b>                      Udsatte ledige skal have en indsats</p>	<p>Der mangler fortsat udmelding fra STAR ift. hvordan der måles på ministermålene.</p>	<p>Der mangler fortsat udmelding fra STAR ift. hvordan der måles på ministermålene.</p>	
<p><b>Ministermål 7:</b>                      Flere personer med handicap skal i beskæftigelse</p>	<p>Der mangler fortsat udmelding fra STAR ift. hvordan der måles på ministermålene.</p>	<p>Der mangler fortsat udmelding fra STAR ift. hvordan der måles på ministermålene.</p>	
<p><b>Udviklingshuset.</b>                      Andel i beskæftigelse, uddannelse eller fleksjob 3 måneder efter afsluttet forløb. Opgjort i % af alle afsluttede forløb for henholdsvis aktivitetsparate kontanthjælpsmodtagere, borgere i jobafklaring og borgere i ressourceforløb.</p>	<p>(4.kvt. 2018)</p> <p>Randers                      Kontanthjælp 20,5                      Jobafklaring 38,4                      Ressourceforløb 25</p> <p>Landstal                      Kontanthjælp 22,2                      Jobafklaring 36,7                      Ressourceforløb 18,8</p>	<p>Kontanthjælp 26                      Jobafklaring 40                      Ressourceforløb 26</p>	<p>(2. kv. 2019)                      Målet er ikke opfyldt</p> <p>Randers                      Kontanthjælp 19,7                      Jobafklaring 37,2                      Ressourceforløb 12,5</p> <p>Landstal                      Kontanthjælp 26,9                      Jobafklaring 40,7                      Ressourceforløb 17,9</p>
<p><b>Udviklingshuset.</b>                      Andel aktivitetsparate kontanthjælpsmodtagere med ordinære løntimer.</p>	<p>(maj 2018)</p> <p>Randers 4</p> <p>Landstal 4,5</p>	<p>Målet er 5 %</p>	<p>(november 2019)                      Målet er ikke opfyldt</p> <p>Randers 3,9</p> <p>Landstal 4,9</p>

**Beskæftigelsesudvalget**  
**3.1 Beskæftigelse, integration og kontante ydelser, samt**  
**3.3 Udgifter omfattet af beskæftigelsestilskuddet**

<b>Udviklingshuset.</b> Antal borgere på ydelse. Opgjort som fuldtidspersoner i % af arbejdsstyrken for henholdsvis aktivitetsparate kontanthjælpsmodtagere, borgere i jobafklaring og borgere i ressourceforløb.	<i>(juli 2018)</i>		<i>(december 2019)</i> Målet er delvist opfyldt.
	Randers Kontanthjælp 2,6 Jobafklaring 1,0 Ressourceforløb 1,0  Landstal Kontanthjælp 1,9 Jobafklaring 0,7 Ressourceforløb 0,8	Kontanthjælp 2,4 Jobafklaring 0,8 Ressourceforløb 0,8	Randers Kontanthjælp 2,4 Jobafklaring 1,1 Ressourceforløb 1,1  Landstal Kontanthjælp 1,7 Jobafklaring 0,7 Ressourceforløb 0,8

**Budgetmål**

**Vellykket integration af flygtninge i Randers kommune**

**Begrundelse/uddybning**

Randers Kommune modtager hvert år flygtninge, men i perioden 2014-2016 har tilgangen været ekstraordinær høj som følge af krigen i Syrien.

Alle flygtninge og familiesammenførte starter i et integrationsprogram. Integrationsprogrammet ophører, når borgeren både har gennemført danskuddannelsen og er blevet selvforsørgende via lønindkomst eller SU. Integrationsperioden har dog en maksimal varighed på 5 år.

Målet for integrationsindsatsen i Randers Kommune er, at flygtninge og familiesammenførte hurtigst muligt gennemfører danskuddannelsen og opnår selvforsørgelse via job eller uddannelse.

**Politisk målsætning**

*Flere i uddannelse og beskæftigelse*

<b>Indikator</b>	<b>Baseline 2017/2018</b>	<b>Delmåltal for 2019</b>	<b>Status 2019</b>
<b>Ministermål 3:</b> Flere flygtninge og familiesammenførte til flygtninge skal være selvforsørgende  Opgjort i andel flygtninge og familiesammenførte til flygtninge i beskæftigelse.			(december 2019) Randers 37,0 Landstal 42,3
<b>Integrationsafdelingen.</b> Andelen af kursister på Sprogcenter Randers, der er omfattet af integrationsprogrammet, som består en prøve i dansk inden 5 år fra påbegyndelsen af danskuddannelsen. (pct.)	(2017) Randers 86 Landstal 72	Minimum 80 %	(2018) Målet er opfyldt Randers 86 Landstal 70
<b>Integrationsafdelingen.</b>	(Juni 2018)	Over 50 %	(december 2019) Målet er ikke opfyldt

**Beskæftigelsesudvalget**  
**3.1 Beskæftigelse, integration og kontante ydelser, samt**  
**3.3 Udgifter omfattet af beskæftigelsestilskuddet**

Andelen af borgere på integrationsydelse i integrationsprogram, som er i virksomhedsrettet aktivering.	<i>Randers 49,3</i> <i>Landstal 34</i>		<i>Randers 47</i> <i>Landstal 33</i>
<b>Integrationsafdelingen.</b> Andelen af flygtninge og familiesammenførte med 3 års ophold i Danmark, som er i beskæftigelse.	<i>(1. kv. 2018 )</i> <i>Randers 32 %</i> <i>Landstal 38 %</i>	<i>Skal minimum være på landsgennemsnittet</i>	<i>(3. kv.2019)</i> <i>Målet er delvist opfyldt</i> <i>Randers 39 %</i> <i>Landstal 42 %</i>

<b>Budgetmål</b>			
<b>Sund økonomi på beskæftigelsesområdet</b>			
<b>Begrundelse/uddybning</b>			
<p>Udgifterne til overførselsindkomster og indsatser for ledige udgør en betydelig andel af Randers Kommunes samlede budget. En sund økonomi på området vil afspejle sig i, at udgifterne til overførsler ikke overstiger det niveau, som man må forvente ud fra den samlede ledighedsudvikling samt kommunens demografiske strukturer.</p> <p>I 2019 og årene 2020-2022 bliver der tilført beskæftigelsesområdet færre midler fra staten til den beskæftigelsesrettede indsats.</p> <p>Beskæringen af statens bidrag vil få konsekvenser for indsatsen. En stor opgave i 2019 vil således blive, at realisere de nævnte besparelser og at sikre en effektiv beskæftigelsesindsats inden for den afsatte budgetramme til området. Besparelserne vil komme til udtryk i den tilbudsvifte, der i 2019 kan tilbydes ledige borgere.</p>			
<b>Politiske målsætninger</b>			
<i>Flere i uddannelse og beskæftigelse, Flere skal mestre eget liv</i>			
<b>Indikator</b>	<b>Baseline 2017/2018</b>	<b>Delmåltal for 2019</b>	<b>Status 2019</b>
<b>Ministermål 5:</b> Bekæmpelsen af socialt bedrageri og fejludbetalinger skal styrkes	<i>Der mangler fortsat udmelding fra STAR ift. hvordan der måles på ministermålene.</i>	<i>Der mangler fortsat udmelding fra STAR ift. hvordan der måles på ministermålene.</i>	

**Beskæftigelsesudvalget**  
**3.1 Beskæftigelse, integration og kontante ydelser, samt**  
**3.3 Udgifter omfattet af beskæftigelsestilskuddet**

**Budgetmål**

**Den gode borgerkontakt på jobcentret**

**Begrundelse/udddybning**

Jobcenter Randers lægger i sin indsats vægt på en god kontakt med borgerne, som kan fremme samarbejdet om, at borgeren får en plads på arbejdsmarkedet. Jobcentrets forståelse af den gode borgerkontakt tager udgangspunkt i borgerens oplevelse af processen omkring sagsbehandlingen i forbindelse med et forløb ved Jobcentret.

Den gode borgerkontakt er i høj grad afhængig af, hvordan borgeren oplever kontakten, herunder evt. samtale, plan og forventningsafstemning. For at borgeren føler sig tryk i processen og oplever den som fair og handlingsorienteret, skal der være:

- En klar ramme for forventningsafstemning.
- Tidlig og tydelig kontakt.
- Klar kommunikation.
- Tydelighed om forløbet.

Med det som udgangspunkt vil ledelse og medarbejdere i de enkelte huse til stadighed have fokus på den gode borgerkontakt i det daglige arbejde.

Sygedagpengeafdelingen har i nogle år arbejdet med en kontaktstrategi, og med afsæt i erfaringerne herfra vil der i 2019 blive søgt iværksat lignende tiltag i de øvrige afdelinger på jobcentret.

**Politisk målsætning**

*Flere skal i uddannelse og beskæftigelse*

Indikator	Baseline 2017/2018	Delmåltal for 2019	Status 2019
-----------	-----------------------	--------------------	-------------

Der er pt. ikke en måling på budgetmålet

**Socialudvalget**  
**4.1 Forebyggende foranstaltninger for børn og unge**

## 1. Regnskabsresultat på bevilling 4.1 Forebyggende foranstaltninger for børn og unge

### Indledning

Økonomien på socialområdet er kontomæssigt opdelt på 2 bevillingsområder. Det ene er bevillingsområde 4.1, som vedrører forebyggende foranstaltninger for børn og unge, og det andet er bevillingsområde 4.2, der vedrører tilbud til voksne med særlige behov.

Samlet set for socialområdet var der i 2019 et driftsmæssigt merforbrug på 3,7 mio. kr. Med merindtægter fra særligt dyre enkeltsager på 7,2 mio. kr. blev det et mindreforbrug i 2019 på 3,5 mio. kr. Med den oparbejdede gæld fra tidligere år på 30,1 mio. kr. er der hermed opnået et regnskabsresultat på 26,6 mio. kr., og afvikling af gælden fra tidligere år er dermed påbegyndt.

Resultatet er opsummeret i følgende tabel.

	Mio. kr.
Driftsresultat service 2019 – tilbud til voksne med særlige behov	5,2
Driftsresultat service 2019 – forebyggende foranstaltninger til børn og unge	-1,5
Merindtægt særligt dyre enkeltsager	-7,2
<b>Driftsresultat 2019, i alt</b>	<b>-3,5</b>
Overført resultat fra 2018 (bevilling 4.1 og bevilling 4.2)	30,1
<b>I alt</b>	<b>26,6</b>

Nedenfor redegøres der for regnskabsresultatet på 4.1 Forebyggende foranstaltninger for børn og unge.

Serviceudgifter	Oprindeligt budget	Korrigeret budget ekskl. overførsler	Regnskab	Årets resultat	Overførsler fra 2018	Årets resultat inkl. overførsler fra 2018	Overførsler til 2020
Særlige dagtilbud og særlige klubber	-1,2	-1,5	-4,3	-2,8	-0,4	-3,2	-3,2
Døgninstitutioner, opholdssteder mv.	11,0	8,2	9,8	1,6	-3,2	-1,6	-1,6
Plejefamilier/opholdssteder handicappede børn og unge	17,4	15,6	14,3	-1,4		-1,4	-1,4
Forebyggende foranstaltninger handicappede børn og unge	22,6	15,5	15,5	0,1	0,0	0,1	0,1
Særligt tilrettelagt ungdomsuddannelse (STU)	14,0	15,6	16,6	1,0		1,0	1,0
<b>Sum</b>	<b>63,8</b>	<b>53,4</b>	<b>51,9</b>	<b>-1,5</b>	<b>-3,6</b>	<b>-5,1</b>	<b>-5,1</b>

## Socialudvalget

### 4.1 Forebyggende foranstaltninger for børn og unge

Central refusion for særligt dyre enkeltsager	Oprindeligt budget	Korrigeret budget ekskl. overførsler	Regnskab	Årets resultat	Overførsler fra 2018	Årets resultat inkl. overførsler fra 2018	Overførsler til 2020
Døgninstitutioner, opholdssteder mv.	-1,0	-1,0	-1,0	0,0		0,0	0,0
Sociale formål (merudgiftskompensationer mv.)	-0,1	-0,1	-0,2	-0,1		-0,1	-0,1
Plejefamilier/opholdssteder handicappede børn og unge	-0,2	-0,2	-0,2	0,0		0,0	0,0
<b>Sum</b>	<b>-1,3</b>	<b>-1,3</b>	<b>-1,4</b>	<b>-0,1</b>		<b>-0,1</b>	<b>-0,1</b>

Indkomstoverførsler	Oprindeligt budget	Korrigeret budget ekskl. overførsler	Regnskab	Årets resultat	Overførsler fra 2018	Årets resultat inkl. overførsler fra 2018	Overførsler til 2020
Sociale formål (merudgiftskompensationer mv.)	21,3	18,5	17,8	-0,7		-0,7	-0,7
<b>Sum</b>	<b>21,3</b>	<b>18,5</b>	<b>17,8</b>	<b>-0,7</b>		<b>-0,7</b>	<b>-0,7</b>

<b>Drift i alt</b>	<b>83,7</b>	<b>70,5</b>	<b>68,3</b>	<b>-2,2</b>	<b>-3,6</b>	<b>-5,8</b>	<b>-5,8</b>
--------------------	-------------	-------------	-------------	-------------	-------------	-------------	-------------

Årets resultat: + = merforbrug/mindreindtægt, - = mindreforbrug/merindtægt.

Overførsler: + = overførsel af gæld, - = overførsel af opsparing

## Serviceammen

### Bemærkninger

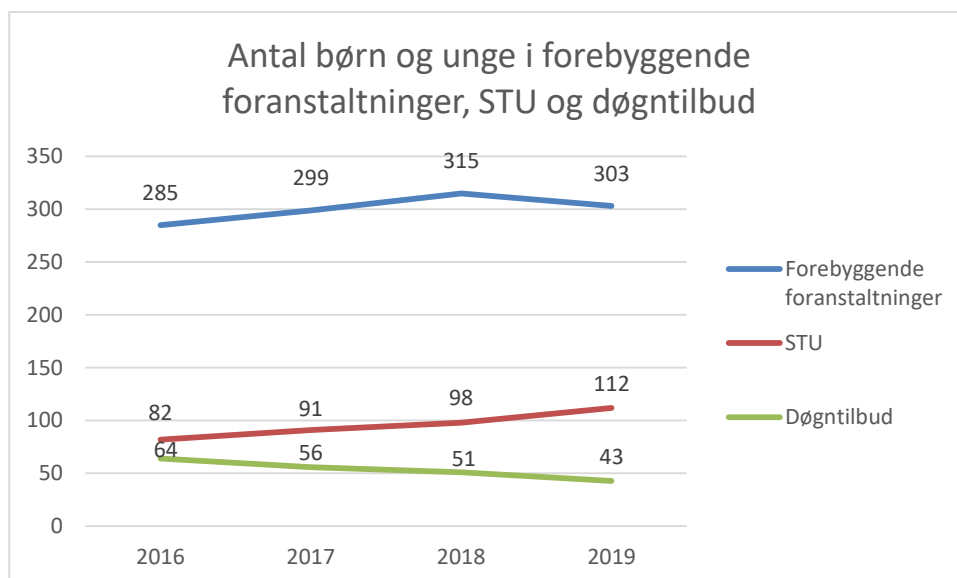
Inden for serviceammen ses et driftsmæssigt mindreforbrug på 1,5 mio. kr. i 2019.

Regnskabsresultatet på bevillingsområde 4.1 for 2019 viser et mindreforbrug på 5,1 mio. kr. Heri er indeholdt overført mindreforbrug fra 2018 svarende til 3,6 mio. kr.

Resultatet afspejler forvaltningens arbejde med initiativerne i handleplanen fra 2018, som fik helårseffekt i 2019. Der er hidtil opnået en økonomisk effekt heraf på i alt ca. 7 mio. kr., hvoraf godt 1 mio. kr. vedrører børneområdet. Hertil har Randers Kommune i en længere årrække haft en målsætning om, at børn så vidt muligt skal have hjælp i deres nærmiljø, og der har derfor været et stærkt fokus på mestring og forebyggende foranstaltninger. Dette har i de senere år afspejlet sig i et fald i døgnpladser og indtil 2018 en stigning i antallet af børn og unge, der modtager forebyggende foranstaltninger. Hertil modtager et stigende antal unge en særligt tilrettelagt ungdomsuddannelse (STU). Flere børn og unge får således hjælp inden for budgetrammen i forhold til tidligere år.

## Socialudvalget

### 4.1 Forebyggende foranstaltninger for børn og unge



### Indkomstoverførsler

For indkomstoverførsler viser årets resultat et mindreforbrug på 0,7 mio. kr. Mindreforbruget på indkomstoverførslerne vedrører primært udgifter til tabt arbejdsfortjeneste. I 2019 blev budgettet til tabt arbejdsfortjeneste forhøjet fra 13,3 mio. kr. til 18,5 mio. kr., hvilket skal ses i lyset af tidligere års forbrug på 17-20 mio. kr. Det lidt lavere forbrug i 2019 skal ses i sammenhæng med, at der har været et særligt fokus på området i de senere år.

### Refusion af særligt dyre enkeltsager

Refusion for særligt dyre enkeltsager har et driftsresultat i 2019 på 0,1 mio. kr. (merindtægt).

### Konsekvenserne for 2020-23 på drift

#### Handleplan

Byrådet har i 2018 vedtaget en økonomisk handleplan for socialområdet, som har til formål at genoprette den økonomiske balance på det samlede socialområde i løbet af de kommende år. I 2018 lykkedes det at realisere effekter af handleplanen svarende til ca. 7 mio. kr., hvoraf 1 mio. kr. vedrørte børneområdet. Flere af tiltagene har opnået en helårseffekt i 2019, hvilket afspejles i de opnåede resultater på de to bevillingsområder. Initiativerne er nærmere beskrevet i overførselsskemaerne.

#### Særligt dyre enkeltsager

Ved budgetaftalen for 2019-2022 blev det besluttet, at indtægter fra særligt dyre enkeltsager fremover håndteres økonomimæssigt som kommunens øvrige serviceområder – det vil sige, at refusionsindtægterne gøres til en del af fagområdernes økonomi og skal holdes her indenfor. Ordningen og økonomistyringen af området evalueres i forbindelse med budgetlægningen for 2021-24.

#### Demografi

I forbindelse med vedtagelsen af budgettet for 2019-2022 blev det besluttet, at demografimodellen



## Socialudvalget

### 4.1 Forebyggende foranstaltninger for børn og unge

på socialområdet skulle udvides, så der foretages efterregulering på området. Efterreguleringen foretages ud fra udviklingen på landsplan, og der reguleres med 50 % af landsplansudviklingen.

## Anlæg

### Skattefinansieret anlæg

Mio. kr.	Oprindeligt budget	Korrigeret budget ekskl. overførsler	Regnskab	Årets resultat	Overførsler fra 2018	Årets resultat inkl. overførsler fra 2018	Overførsler til 2020
Boligplan for socialområdet	1,5	0,0	6,2	6,2	-3,4	2,7	2,7
Nyt aktivitetshus til handicappede	3,1	4,6	2,7	-1,9	1,8	-0,2	-0,2
<b>Sum:</b>	<b>4,6</b>	<b>4,6</b>	<b>8,8</b>	<b>4,2</b>	<b>-1,7</b>	<b>2,5</b>	<b>2,5</b>

Årets resultat: + = merforbrug/mindreindtægt, - = mindreforbrug/merindtægt.

Overførsler: + = overførsel af gæld, - = overførsel af opsparing

### Skattefinansieret anlæg

Med overførte mindreforbrug fra tidligere år viser regnskabsresultatet for 2019 for skattefinansierede anlæg et merforbrug på 2,5 mio. kr., som søges overført til 2020.

## Ældreboliger

Mio. kr.	Oprindeligt budget	Korrigeret budget ekskl. overførsler	Regnskab	Årets resultat	Overførsler fra 2018	Årets resultat inkl. overførsler fra 2018	Overførsler til 2020
Boligplan for socialområdet		0,0	10,3	10,3	-11,1	-0,8	-0,8
Saldo boligplanen		0,0		0,0	-0,6	-0,6	-0,6
<b>Sum:</b>		<b>0,0</b>	<b>10,3</b>	<b>10,3</b>	<b>-11,7</b>	<b>-1,4</b>	<b>-1,4</b>

Årets resultat: + = merforbrug/mindreindtægt, - = mindreforbrug/merindtægt.

Overførsler: + = overførsel af gæld (rød %), - = overførsel af opsparing (grøn %)

## Bemærkninger

For ældreboliger ses et driftsmæssigt merforbrug på 10,3 mio. kr. Med et overført mindreforbrug på 11,7 mio. kr. fra 2018 nås et regnskabsmæssigt mindreforbrug 1,4 mio. kr. Overskuddet søges overført til 2020.

## 2. Status på målene i 2019

Status for målene fremgår af regnskabsbemærkningerne for bevilling 4.2. Tilbud til voksne med særlige behov.

**Socialudvalget**  
**4.2 Tilbud til voksne med særlige behov**

## 1. Regnskabsresultat på bevilling 4.2 Tilbud til voksne med særlige behov.

### Indledning

Økonomien på socialområdet er kontomæssigt opdelt på 2 bevillingsområder. Det ene er bevillingsområde 4.1, som vedrører forebyggende foranstaltninger for børn og unge og det andet er bevillingsområde 4.2, som vedrører tilbud til voksne med særlige behov.

Samlet set for socialområdet var der i 2019 et driftsmæssigt merforbrug på 3,7 mio. kr. Med merindtægter fra særligt dyre enkeltsager på 7,2 mio. kr. blev det et mindreforbrug i 2019 på 3,5 mio. kr. Med den oparbejdede gæld fra tidligere år på 30,1 mio. kr. er der hermed opnået et regnskabsresultat på 26,6 mio. kr. og afvikling af gælden fra tidligere år er dermed påbegyndt.

Resultatet er opsummeret i følgende tabel.

	Mio. kr.
Driftsresultat service 2019 – tilbud til voksne med særlige behov	5,2
Driftsresultat service 2019 – forebyggende foranstaltninger til børn og unge	-1,5
Merindtægt særligt dyre enkeltsager	-7,2
<b>Driftsresultat 2019, i alt</b>	<b>-3,5</b>
Overført resultat fra 2018 (bevilling 4.1 og bevilling 4.2)	30,1
<b>I alt</b>	<b>26,6</b>

Nedenfor redegøres der for regnskabsresultatet på bevillingsområde 4.2 Tilbud til Voksne med særlige behov.

Serviceudgifter	Oprindeligt budget	Korrigeret budget ekskl. overførsler	Regnskab	Årets resultat	Overførsler fra 2018	Årets resultat inkl. overførsler fra 2018	Overførsler til 2020
BPA handicaphjælpere	25,6	23,6	25,1	1,5		1,5	1,5
Boliger	1,3	1,3	-0,4	-1,7		-1,7	-1,7
Voksen bo	281,9	297,1	306,2	9,2	29,1	38,2	38,2
Forsorgshjem og aflastning	8,4	9,5	11,3	1,8	-0,5	1,3	1,3
Bostøtte	34,3	35,1	35,6	0,5	6,4	6,9	6,9
Kontaktperson- og ledsagerordninger	6,4	5,4	5,8	0,4	0,9	1,3	1,3
Aktivitets- og samværstilbud, samt beskyttet beskæftigelse	60,3	58,6	55,0	-3,6	-1,2	-4,8	-4,8
Kompenserende specialundervisning	3,2	4,1	2,7	-1,4	-0,3	-1,7	-1,7
Alkoholbehandling og behandlingshjem	3,7	4,2	3,3	-0,9		-0,9	-0,9
Behandling af stofmisbrugere	13,3	12,5	13,3	0,9	-0,4	0,5	0,5
Øvrige udgifter 4.2	2,4	4,9	4,7	-0,2		-0,2	-0,2
Øvrige sociale formål	8,5	9,5	8,3	-1,1	-0,3	-1,4	-1,4

**Socialudvalget**  
**4.2 Tilbud til voksne med særlige behov**

<b>Sum eksklusiv projekter</b>	<b>449,2</b>	<b>465,7</b>	<b>470,9</b>	<b>5,2</b>	<b>33,7</b>	<b>38,9</b>	<b>38,9</b>
Projekter		0,0	1,1	1,1	-0,6	0,5	0,5
<b>Sum</b>	<b>449,2</b>	<b>465,7</b>	<b>472,1</b>	<b>6,3</b>	<b>33,1</b>	<b>39,4</b>	<b>39,4</b>

Central refusion for særligt dyre enkeltsager	Oprindeligt budget	Korrigeret budget ekskl. overførsler	Regnskab	Årets resultat	Overførsler fra 2018	Årets resultat inkl. overførsler fra 2018	Overførsler til 2020
BPA handicaphjælpere	-1,0	-1,0	-4,0	-3,0		-3,0	-3,0
Voksen bo	-6,7	-6,7	-10,9	-4,1		-4,1	-4,1
<b>Sum eksklusiv projekter</b>	<b>-7,7</b>	<b>-7,7</b>	<b>-14,9</b>	<b>-7,2</b>		<b>-7,2</b>	<b>-7,2</b>
Projekter							
<b>Sum</b>	<b>-7,7</b>	<b>-7,7</b>	<b>-14,9</b>	<b>-7,2</b>		<b>-7,2</b>	<b>-7,2</b>

Indkomstoverførsler	Oprindeligt budget	Korrigeret budget ekskl. overførsler	Regnskab	Årets resultat	Overførsler fra 2018	Årets resultat inkl. overførsler fra 2018	Overførsler til 2020
Sociale formål (merudgiftskompensationer mv.)	0,9	0,9	1,0	0,1		0,1	0,1
<b>Sum</b>	<b>0,9</b>	<b>0,9</b>	<b>1,0</b>	<b>0,1</b>		<b>0,1</b>	<b>0,1</b>

Ældreboliger (drift)	Oprindeligt budget	Korrigeret budget ekskl. overførsler	Regnskab	Årets resultat	Overførsler fra 2018	Årets resultat inkl. overførsler fra 2018	Overførsler til 2020
Boliger	-8,4	-7,7	-5,9	1,8	-6,7	-4,9	-4,9
<b>Sum</b>	<b>-8,4</b>	<b>-7,7</b>	<b>-5,9</b>	<b>1,8</b>	<b>-6,7</b>	<b>-4,9</b>	<b>-4,9</b>

<b>Drift i alt</b>	<b>434,0</b>	<b>451,8</b>	<b>452,2</b>	<b>1,0</b>	<b>26,3</b>	<b>26,9</b>	<b>26,9</b>
--------------------	--------------	--------------	--------------	------------	-------------	-------------	-------------

Årets resultat: + = merforbrug/mindreindtægt, - = mindreforbrug/merindtægt.

Overførsler: + = overførsel af gæld, - = overførsel af opsparing

## Serviceammen

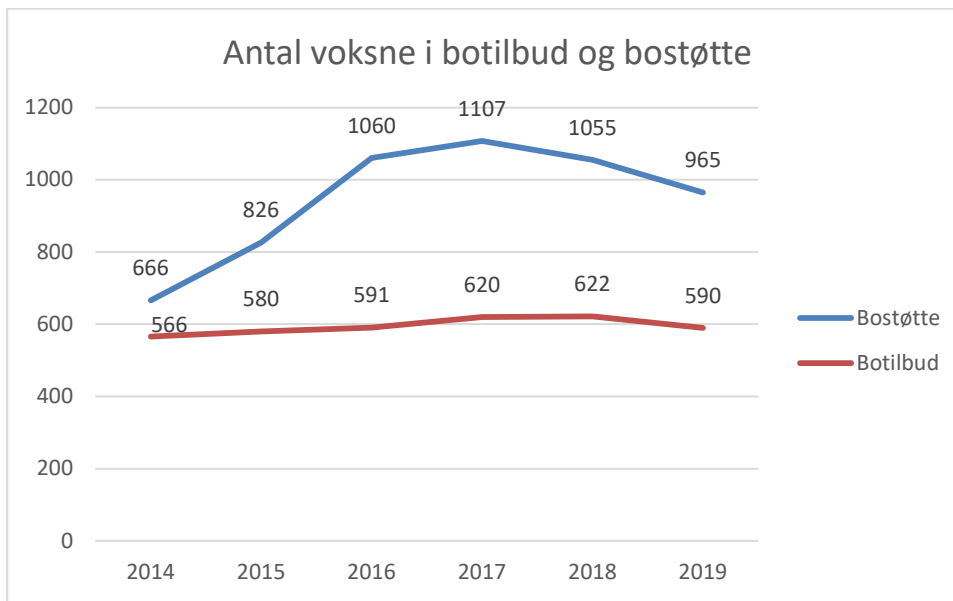
På serviceudgifter vedr. voksne med særlige behov ses et driftsmæssigt merforbrug ekskl. projekter på 5,2 mio. kr. i 2019. Når hertil lægges en merindtægt på særligt dyre enkeltsager på 7,2 mio. kr. opnås et positivt driftsresultat på 2 mio. kr. Med merforbruget på 33,7 mio. kr. fra tidligere år opnås et regnskabsresultat inkl. merindtægt fra særligt dyre enkeltsager på 31,7 mio. kr. (eksklusiv projekter).

## Socialudvalget

### 4.2 Tilbud til voksne med særlige behov

I det opnåede resultat indgår effekten af forvaltningens arbejde med handleplanen på socialområdet. Der er herved opnået en økonomisk effekt på i alt ca. 7 mio. kr., hvoraf godt 6 mio. kr. vedrører voksenområdet.

Over perioden 2014-2017 har der været en stigning i antallet af borgere i Randers Kommune, der modtager enten mestringsvejledning i deres eget hjem eller et botilbud. Stigningen i borgere der modtager mestringsvejledning og botilbud er fra hhv. 2018 og 2019 afløst af et lille fald.



Det faldende antal borgere i mestringsvejledning i 2018 og 2019 skal bl.a. ses i lyset af en ny støttemodel for socialområdet, der blev indført i 2018. Modellen indebærer en mere fleksibel støtte, hvor paletten af støttemuligheder udover mestringsvejledning er gjort bredere fx i form af gruppeforløb samt råd- og vejledningsforløb, som ikke tæller med i opgørelser over antallet af borgere, der modtager bostøtte. Bl.a. har der været en stigning i de individuelle og de gruppebaserede råd- og vejledningsforløb, hvor der i 2018 var 275 og i 2019 332 deltagere – en stigning på ca. 20 % fra 2018 til 2019.

Det faldende antal borgere i botilbud i 2019 skal bl.a. ses i sammenhæng med, at der de senere år har været en særlig tæt opfølgning i forhold til de enkelte borgere i botilbud med henblik på løbende at sikre den bedst mulige sammenhæng mellem den sociale indsats og borgernes aktuelle støttebehov.

Samtidig med at antallet af borgere, der modtager mestringsvejledning i eget hjem eller et botilbud er faldet i 2019 har der været en stigning i antallet af særligt dyre enkeltsager på voksenområdet. Hvor der i 2017 var 95 sager over 1 mio. kr. har der i 2019 været 109 sager. Den antalsmæssige stigning afspejler sig også i udgifterne på området, som fra 2017 til 2019 er steget fra 133 mio. kr. til 152 mio. kr. (løbende priser).

Stigningen i særligt dyre sager på socialområdet skal bl.a. ses i lyset af en stigning i antallet af unge og voksne med psykiske diagnoser, som har brug for støtte og opsyn hele døgnet og flere domfældte borgere, som vurderes at skulle afsone resten af straffen i et botilbud med meget opsyn og massiv pædagogisk støtte.

### **Indkomstoverførsler**

For indkomstoverførsler ses et resultat tæt på balance med et merforbrug på 0,1 mio. kr.

### **Refusion for særligt dyre enkeltsager**

Refusion for særligt dyre enkeltsager har et driftsresultat i 2019 på 7,2 mio. kr. (merindtægt). Heraf vedrører 2,6 mio. kr. en efterregulering fra tidligere år, der udmøntes på regnskab 2019. Efterreguleringen er foretaget i forbindelse med endelig restafregning for 2018.

### **Ældreboliger**

Driftsresultatet for ældreboliger viser et merforbrug på 1,8 mio. kr. Med det overførte mindreforbrug fra tidligere år giver det regnskabsmæssigt et mindreforbrug på 4,9 mio. kr.

### **Konsekvenserne for 2020-23 på drift**

#### *Handleplan*

Byrådet har i 2018 vedtaget en økonomisk handleplan for socialområdet, som har til formål at genoprette den økonomiske balance på det samlede socialområde i løbet af de kommende år. I 2018 lykkedes det at realisere effekter af handleplanen svarende til ca. 7 mio. kr., hvoraf 1 mio. kr. vedrørte børneområdet. Flere af tiltagene har opnået en helårseffekt i 2019, hvilket afspejles i de opnåede resultater på de to bevillingsområder. Initiativerne beskrives nærmere i overførselsskemaerne. Med det positive driftsresultat for det samlede socialområde på 3,5 mio. kr. er der hermed opnået et regnskabsresultat på 26,6 mio. kr. og afvikling af gælden fra tidligere år er dermed påbegyndt.

#### *Særligt dyre enkeltsager*

Ved budgetaftalen for 2019-2022 blev det besluttet, at indtægter fra særligt dyre enkeltsager fremover håndteres økonomimæssigt som kommunens øvrige serviceområder – det vil sige, at refusionsindtægterne gøres til en del af fagområdernes økonomi og skal holdes her indenfor. Ordningen og økonomistyringen af området evalueres i forbindelse med budgetlægningen for 2021-24.

#### *Demografi*

I forbindelse med vedtagelsen af budgettet for 2019-2022 blev det besluttet, at demografimodellen på socialområdet skulle udvides, så der foretages efterregulering på området. Efterreguleringen foretages ud fra udviklingen på landsplan, og der reguleres med 50 % af landsplansudviklingen.

**Socialudvalget**  
**4.2 Tilbud til voksne med særlige behov**

## Anlæg

### Skattefinansieret anlæg

Mio. kr.	Oprindeligt budget	Korrigeret budget ekskl. overførsler	Regnskab	Årets resultat	Overførsler fra 2018	Årets resultat inkl. overførsler fra 2018	Overførsler til 2020
Boligplan for socialområdet	1,5	0,0	6,2	6,2	-3,4	2,7	2,7
Nyt aktivitetshus til handicappede	3,1	4,6	2,7	-1,9	1,8	-0,2	-0,2
<b>Sum:</b>	<b>4,6</b>	<b>4,6</b>	<b>8,8</b>	<b>4,2</b>	<b>-1,7</b>	<b>2,5</b>	<b>2,5</b>

Årets resultat: + = merforbrug/mindreindtægt, - = mindreforbrug/merindtægt.

Overførsler: + = overførsel af gæld, - = overførsel af opsparing

Med overførte mindreforbrug fra tidligere år viser regnskabsresultatet for 2019 for skattefinansierede anlæg et merforbrug på 2,5 mio. kr. som søges overført til 2020.

### Ældreboliger

Mio. kr.	Oprindeligt budget	Korrigeret budget ekskl. overførsler	Regnskab	Årets resultat	Overførsler fra 2018	Årets resultat inkl. overførsler fra 2018	Overførsler til 2020
Boligplan for socialområdet		0,0	10,3	10,3	-11,1	-0,8	-0,8
Saldo boligplanen		0,0		0,0	-0,6	-0,6	-0,6
<b>Sum:</b>		<b>0,0</b>	<b>10,3</b>	<b>10,3</b>	<b>-11,7</b>	<b>-1,4</b>	<b>-1,4</b>

Årets resultat: + = merforbrug/mindreindtægt, - = mindreforbrug/merindtægt.

Overførsler: + = overførsel af gæld (rød %), - = overførsel af opsparing (grøn %)

For ældreboliger ses et driftsmæssigt merforbrug på 10,3 mio. kr. Med et overført mindreforbrug på 11,7 mio. kr. fra 2018 nås et regnskabsmæssigt mindreforbrug 1,4 mio. kr. Overskuddet søges overført til 2020.

**Socialudvalget**  
**4.2 Tilbud til voksne med særlige behov**

2. Status på målene i 2019

<b>Budgetmål 1</b>			
<b>Flere 18-21-årige, der har modtaget en social foranstaltning inden for de seneste fem år, skal være i gang med eller have gennemført en ungdomsuddannelse</b>			
<b>Begrundelse/udbygning</b>			
Budgetmålet afspejler beskæftigelses- og uddannelsesmål jf. regeringens 10 mobilitetsmål (mål 2)			
<b>Politiske målsætninger</b>			
Budgetmålene relaterer sig til Randers Kommunes overordnede politiske målsætning: <ul style="list-style-type: none"> <li>• Flere i uddannelse eller beskæftigelse</li> </ul>			
<b>Indikator</b>	<b>Baseline 2017/2018</b>	<b>Delmåltal for 2019</b>	<b>Status 2019</b>
Andel af udsatte 18-21 årige, der har været anbragt eller modtaget en forebyggende social foranstaltning inden for de seneste fem år, der er i gang med eller har gennemført mindst en ungdomsuddannelse	45 %	47 %	Status afventer ministeriets statusrapport for de sociale mobilitetsmål.

<b>Budgetmål 2</b>			
<b>Flere personer, som får en social indsats som følge af nedsat fysisk eller psykisk funktionsevne skal i uddannelse og beskæftigelse</b>			
<b>Begrundelse/udbygning</b>			
Budgetmålet afspejler beskæftigelses- og uddannelsesmål jf. regeringens 10 mobilitetsmål (mål 3)			
<b>Politiske målsætninger</b>			
Budgetmålene relaterer sig til Randers Kommunes overordnede politiske målsætning: <ul style="list-style-type: none"> <li>• Flere i uddannelse eller beskæftigelse</li> </ul>			
<b>Indikator</b>	<b>Baseline 2017/2018</b>	<b>Delmåltal for 2019 *</b>	<b>Status 2019</b>
Beskæftigelse omfatter personer med beskæftigelse som forsørgelsesgrundlag, herunder personer i fleksjob og skånejob.	25 %	27 %	Målet er samlet set opfyldt med en målopfyldelse på 28 %. Dette dækker dog over en stor variation mellem centrene med følgende målopfyldelse 2019:  Center for Voksenhandicap: 28,6 %  Center for Børnehandicap og Autisme: 34,6 %  Center for Psykiatri: 17 %

**Socialudvalget**  
**4.2 Tilbud til voksne med særlige behov**

*\*Baseline og delmål omfatter Center for Voksenhandicap, Center for Børnehandicap og Autisme og Center for Psykiatri. Delmålet er derfor ikke umiddelbart sammenligneligt med måltal for uddannelse og job i virksomhedsplanerne, idet der heri er fastsat specifikke måltal for hvert center.*

<b>Budgetmål 3</b>			
<b>Flere personer, som får en social indsats som følge af sociale problemer eller psykiske vanskeligheder skal i uddannelse og beskæftigelse</b>			
<b>Begrundelse/udbygning</b>			
Budgetmålet afspejler beskæftigelses- og uddannelsesmål jf. regeringens 10 mobilitetsmål (mål 4)			
<b>Politiske målsætninger</b>			
Budgetmålene relaterer sig til Randers Kommunes overordnede politiske målsætning: <ul style="list-style-type: none"> <li>• Flere i uddannelse eller beskæftigelse</li> </ul>			
<b>Indikator</b>	<b>Baseline 2017/2018</b>	<b>Delmåltal for 2019 *</b>	<b>Status 2019</b>
Beskæftigelse omfatter personer med beskæftigelse som forsørgelsesgrundlag, herunder personer i fleksjob og skånejob.	33 %	35 %	Center for Socialt Udsatte: 45,5 %  Målet er opfyldt. Der ses særligt en stigning i andelen af borgere i ordinær beskæftigelse.

*\*Mål for 2019 er 2 pct point lavere end måltallet i 2020. I udvalgssag vedr. midtvejsstatus på virksomhedsplanen foretages målopfølgning i forhold til måltallet for 2020.*

<b>Budgetmål 4</b>			
<b>Færre skal være hjemløse</b>			
<b>Begrundelse/udbygning</b>			
Det er en national strategi at færre skal være hjemløse jf. regeringens mobilitetsmål nr. 7			
<b>Politiske målsætninger</b>			
Budgetmålene relaterer sig til Randers Kommunes overordnede politiske målsætning: <ul style="list-style-type: none"> <li>• Flere skal mestre eget liv</li> </ul>			
<b>Indikator</b>	<b>Baseline 2017/2018</b>	<b>Delmåltal for 2019</b>	<b>Status 2019</b>
Antal hjemløse i SFIs kortlægning af hjemløshed. Tælling finder sted hvert andet år. Næste tælling i 2021.	86	80	Der var 72 hjemløse i Randers Kommune ved hjemløsetællingen i 2019. Målet er således opfyldt. Det er tredje gang i træk at SFI's undersøgelse viser, at antallet af personer i Randers, som lever i hjemløshed, falder. Hjemløsetallet var i 2017 på 86 personer, mens det i 2015 lå på 117 personer.



**Socialudvalget**  
**4.2 Tilbud til voksne med særlige behov**

**Budgetmål 5**

**Flere af de personer, der afslutter et behandlingsforløb for stofmisbrug, skal være stoffrie, have et reduceret eller et stabiliseret misbrug.**

**Begrundelse/udddybning**

Det er en national strategi at flere, der afslutter et behandlingsforløb for stofmisbrug skal være stoffrie eller have et reduceret eller stabiliseret misbrug jf. regeringens mobilitetsmål 8

**Politiske målsætninger**

Budgetmålene relaterer sig til Randers Kommunes overordnede politiske målsætning:

- Flere skal mestre eget liv

Indikator	Baseline 2017/2018	Delmåltal for 2019	Status 2019
Antal behandlingsforløb for stofmisbrug, der afsluttes med status "ophør", "reduceret" eller "stabiliseret" misbrug.	54 %	57 %	54 % har ophørt eller reduceret deres forbrug.

**Budgetmål 6**

**Flere personer i offentlig alkoholbehandling skal afslutte et behandlingsforløb som alkoholfri, med en reduktion i alkoholforbruget eller med relevant henvisning**

**Begrundelse/udddybning**

Det er en national strategi at flere personer i offentlig alkoholbehandling skal afslutte et behandlingsforløb som alkoholfri, reduceret forbrug eller med relevant henvisning jf. regeringens mobilitetsmål nr. 9.

**Politiske målsætninger**

Budgetmålene relaterer sig til Randers Kommunes overordnede politiske målsætning:

- Flere skal mestre eget liv

Indikator	Baseline 2017/2018	Delmåltal for 2019	Status 2019
Antal ikke-anonyme offentlige alkoholbehandlingsforløb, der afslutter behandlingen som "færdigbehandlet" eller med henvisning til andet tilbud.	36 %	47 %	62 % har ophørt eller reduceret deres forbrug. Målet er således opfyldt.  Andel viderehenviste fremgår ikke af data.

**Socialudvalget**  
**4.2 Tilbud til voksne med særlige behov**

**Budgetmål 7**

**Flere mennesker, som står uden for arbejdsmarkedet, og som ikke er under uddannelse, skal være en del af den frivillige indsats**

**Begrundelse/udbygning**

Det er en national strategi at flere personer, der står uden for arbejdsmarkedet og som ikke er under uddannelse, skal være en del af den frivillige indsats jf. regeringens sociale mobilitetsmål nr. 10.

**Politiske målsætninger**

Budgetmålene relaterer sig til Randers Kommunes overordnede politiske målsætning:

- Flere skal mestre eget liv

<b>Indikator</b>	<b>Baseline 2017/2018</b>	<b>Delmåltal for 2019</b>	<b>Status 2019</b>
Antal voksne der i det givne år står uden for arbejdsmarkedet, som har gjort en frivillig indsats i det seneste år Frivillighedsundersøgelse seneste undersøgelse fra 2017	30 %	31 %	Status afventer ministeriets statusrapport for de sociale mobilitetsmål.

**Miljø og teknikudvalget**  
**5.1 skattefinansieret område**

## 1. Regnskabsresultat

### Indledning

Nedenfor redegøres der for regnskabsresultatet for 2019 for det skattefinansierede område under Miljø og Teknikudvalget.

#### 01 - Miljø og teknik, skattefinansieret virksomhed

Serviceudgifter	Oprindeligt budget	Korrigeret budget ekskl. overførsler	Regnskab	Årets resultat	Overførsler fra 2018	Årets resultat inkl. overførsler fra 2018	Overførsler til 2020
Miljø og Teknik fælles	-1,6	-0,3	0,0	0,3	-0,3	0,0	0,0
Natur og Miljø	20,5	20,6	19,3	-1,3	1,6	0,3	-0,4
Ejendomsservice	160,7	156,5	150,6	-5,9	8,3	2,5	2,6
Plan, Byg og Veje	148,2	146,8	141,0	-5,7	0,6	-5,1	-5,1
Driftsafdeling	-3,5	1,2	-2,6	-3,8	1,4	-2,4	-4,0
<b>Sum eksklusiv projekter</b>	<b>324,2</b>	<b>324,8</b>	<b>308,4</b>	<b>-16,4</b>	<b>11,6</b>	<b>-4,8</b>	<b>-6,9</b>
Projekter		0,0	-0,6	-0,6	1,4	0,8	0,8
<b>Sum</b>	<b>324,2</b>	<b>324,8</b>	<b>307,7</b>	<b>-17,1</b>	<b>13,1</b>	<b>-4,0</b>	<b>-6,1</b>
<b>Drift i alt</b>	<b>324,2</b>	<b>324,8</b>	<b>307,7</b>	<b>-17,1</b>	<b>13,1</b>	<b>-4,0</b>	<b>-6,1</b>

Årets resultat: + = merforbrug/mindreindtægt, - = mindreforbrug/merindtægt.

Overførsler: + = overførsel af gæld (rød %), - = overførsel af opsparing (grøn %)

### Serviceammen

#### Bemærkninger

På skattefinansieret drift har der i 2019 været et samlet forbrug på 307,7 mio. kr. I forhold til et korrigeret budget uden overførsler på 324,8 mio. kr. viser årets resultat et overskud på 17,1 mio. kr. Den samlede gæld fra 2018 på 13,1 mio. kr. er således vendt til et overskud på 4 mio. kr.

Resultatet viser samtidigt, at af de områder, hvor der er overført gæld fra 2018, har to af områderne afviklet gælden (hhv. Plan, Byg og Vej samt Driftsafdelingen), mens de resterende tre områder har nedbragt gælden med 7,8 mio. kr. (hhv. Natur og Miljø, Ejendomsservice samt Projekter) For Miljø og Teknik fælles gælder, at negativt budget er udlignet af overførsel fra 2018, og der er således ingen overførsel til 2020. Nedenfor beskrives resultatet på områderne.

Det skal bemærkes, at der samlet set søges om overførsler til 2020 på 6,1 mio. kr., mens overskuddet i 2019 viser 4 mio. kr. Dette skyldes, at merforbruget på rottebekæmpelse på 0,6 mio. kr. under Natur og Miljø ikke skal overføres og, at merforbruget under Økonomiudvalget for Ejendomsservice på 0,2 mio. kr. søges overført til Miljø og Teknikudvalget. Herudover har der tidligere været budgetteret med et nettoindtægtsbudget på kirkegårdsområdet, hvilket har betydet, at en del af opsparingen svarende til 1,6 mio. kr. er blevet tilført kommunekassen. For at tydeliggøre opsparingen på området skal der således overføres yderligere 1,6 mio. kr. til kirkegårde. Netto betyder det, at overførslen til 2020 forøges med 2,1 mio. kr.

## Miljø og teknikudvalget

### 5.1 skattefinansieret område

#### Natur og Miljø

Regnskabsresultatet viser samlet set for Natur og Miljø et mindreforbrug på 1,3 mio. kr. Overført gæld fra 2018 på 1,6 mio. kr. reduceres dermed til 0,3 mio. kr. Mindreforbruget på 1,3 mio. kr. indeholder imidlertid et merforbrug på rottebekæmpelse på 0,6 mio. kr. som ikke overføres. Natur og Miljø overfører derfor opsparing på 0,4 mio. kr. til 2020.

En væsentlig årsag til mindreforbruget er, at opbremsningen fra 2018 på naturområder og skove samt grønne områder under Natur og Miljø, fælles formål er fortsat i 2019 med henblik på afvikling af gæld fra tidligere. Status er, at overført gæld fra 2018 på 1,5 mio. kr. nu er afviklet, og at der kan overføres et overskud på 0,1 mio. kr.

På Miljø, Natur og Landbrug, som omfatter vandløbsdrift og miljøbeskyttelse er der et overskud på 0,2 mio. kr., mens der er et merforbrug til skadedyrsbekæmpelse på 0,6 mio. kr.

Endvidere har der på vandløbsområdet været indtægter på vandløbsprojekter på netto 0,6 mio. kr. Projekterne er finansieret af EU-midler og da finansieringen udgør 100%, er der ikke afsat budget til projekterne. Tilskuddet hjemtages først efter projekternes afslutning. Inklusiv udgifter fra tidligere år overføres et tilgodehavende tilskud på 0,8 mio. kr.

Bekæmpelse af rotter er primo 2019 overgået til Driftsafdelingen. Skift af leverandør betød en ændring i afregning fra tidligere kvartalsvis bagud til månedlig betaling. I overgangsåret 2019 har der således være betaling for 5 kvartaler svarende til en merudgift på ca. 2 mio. kr. Denne merudgift er delvist udlignet af færre rotter samt færre udgifter til opsætning af rottespærre end budgetteret. I december har der dog igen være en markant stigning i antallet af rotteanmeldelser.

Rottebekæmpelse er et takstfinansieret område, som skal hvile i sig selv. Mer- eller mindreforbrug i forhold til indtægter fra takster indgår således i mellemværendet med kommunen og indregnes i fastsættelse af taksten ved budgetlægningen. Resultatet for 2019 vil derfor indgå i takstberegningen for 2021 og skal således ikke overføres til 2020.

#### Plan, Byg og Veje

Området under Miljø og Teknikudvalget omfatter budget til veje og trafik med et samlet budget på 146,8 mio. kr. Årets resultat er et overskud på 5,7 mio. kr. Inklusiv overført gæld fra 2018 på 0,6 mio. kr. udgør resultatet et overskud på 5,1 mio. kr.

På området vejvedligeholdelse og belægninger udgør budgettet 59,7 mio. kr. og resultatet viser et merforbrug på 0,4 mio. kr. Gælden ultimo året stiger dermed fra 0,7 mio. kr. til knap 1,1 mio. kr.

Den primære forklaring er, at der i 2019 er betalt 7,6 mio. kr. i vejafvandingsbidrag til Vandmiljø Randers, mens budgettet udgør ca. 4,6 mio. kr. Da der er overført gæld fra 2018 på 0,8 mio. kr. udgør gælden nu 3,8 mio. kr. på dette område. Vejafvandingsbidraget har i 2016-18 ligget på 5,3-5,6 mio. kr. årligt, og der har dermed været et årligt merforbrug. Gælden er tidligere nedbragt ved tilførsel af 1,5 mio. kr. fra anlægsbevillingen til jordforsyning. I 2020 er a conto vejbidraget til Vandmiljø Randers på 5,3 mio. kr. og dermed lidt lavere sammenlignet med tidligere år, men fortsat større end budgetteret. Da restafregning for 2019 udgør en tilbagebetaling på 0,8 mio. kr. vil den samlede udgift i 2020 være 4,5 mio. kr. Dermed forventes balance på området i 2020. Der er således ikke udsigt til, at gælden kan afvikles indenfor det nuværende budget til vejafvandingsbidraget. I de kommende år forventes yderligere stigninger som følge af klimatilpasningsprojekter.

De resterende områder under vejvedligeholdelse og belægninger viser samlet set en opsparing på 2,8 mio. kr. Opsparingen er i 2020 disponeret til udbedring af belægninger ved skoler samt til indhentning af efterslæb på kørebaneafmærkning. Herudover ønskes 0,5 mio. kr. anvendt til afdrag af gæld på parkeringsområdet.

## Miljø og teknikudvalget

### 5.1 skattefinansieret område

Budget til vintertjeneste er i 2019 reduceret med 1,1 mio. kr. og udgør 13,9 mio. kr. Udgiften har være 8,9 mio. kr. grundet en mild vinter både først og sidst på året. Udgifterne er stærkt påvirket af vinterens hårdhed og har siden 2013 ligger mellem 8,9 og 14,7 mio. kr. årligt. Årets resultat betyder, at opsparingen til vintertjeneste stiger fra 0,9 mio. kr. til 5,9 mio. kr. Da der i budget 2020 er udmøntet en engangsbesparelse på 1,6 mio. kr. nedskrives opsparingen til 4,3 mio. kr. Vintertjeneste ses budgetmæssigt adskilt fra de øvrige områder og overskud hensættes til merudgifter i tilfælde af en hvid vinter.

På budget til kollektiv trafik er der opnået et mindreforbrug på 1 mio. kr., som primært stammer fra busdrift. Størstedelen af udgifter til busdrift er betaling til Midttrafik, som efterreguleres. En evt. restbetaling for 2019 skal først afregnes i 2021. Den samlede opsparing til busdrift udgør 1,5 mio. kr. pr. ultimo 2019. Opsparingen er reserveret til merudgifter ifm. overgang til ny kollektiv trafikplan i 2020, herunder ændringer ved stoppesteder mv. På området for færgedrift udgør opsparingen 0,1 mio. kr., som i henhold til aftalen mellem Norddjurs og Randers Kommuner skal forblive på området. Flyvepladsen viser et overskud på 0,1 mio. kr.

På parkeringsområdet er der overført gæld på 1,6 mio. kr. Regnskabet viser, at gælden ultimo året er nedbragt til 1,5 mio. kr. Indtægterne fra betalt parkering ligger på niveau med 2018, men ca. 1 mio. kr. under niveauet fra 2016-17, hvilket er en væsentlig årsag til, at gælden afvikles langsommere end forventet. For at nedbringe gælden yderligere tilføres en del af overskuddet fra vejvedligeholdelse og belægninger svarende til ca. 0,5 mio. kr.

#### Ejendomsservice

Ejendomsservice er en aftaleenhed med budget under både økonomiudvalget og miljø- og teknikudvalget. Tabellen nedenfor viser fordeling af budgettet og resultatet for de to udvalg.

#### ***Ejendomsservice - samlede resultat***

Mio. kr.	Vedttaget budget	Korrigeret budget ekskl. overførsler	Regnskab 2019	Årets resultat*	Overført fra 2018*	Årets resultat inkl. overførsler fra 2018*
	1	2	3	4=3-2	5	6=4+5
<b>2019-priser</b>						
Økonomiudvalget	5,2	9,3	9,5	0,2	0,0	0,2
Miljø og teknikudvalget	160,7	156,5	150,6	-5,9	8,3	2,4
<b>Ejendomsservice i alt</b>	<b>165,9</b>	<b>165,8</b>	<b>160,1</b>	<b>-5,7</b>	<b>8,3</b>	<b>2,6</b>

\*) - overskud / + underskud

Det samlede resultatet for Ejendomsservice viser et mindreforbrug på 5,7 mio. kr. i 2019 og dermed en reduktion af overført gæld fra 8,3 mio. kr. til 2,6 mio. kr.

Resultatet er bedre end forudsat i Ejendomsservices gældsafviklingsplan, som blev godkendt af byrådet i april 2018 og justeret i forbindelse med overførselssagen fra 2018 til 2019. Iht. planen skulle gælden stige til 14,3 mio. kr. i 2019, hvorefter den gradvist afvikles frem mod 2023.

Regnskabsresultatet for 2019 viser, at gældsafviklingsplanen følges. Afviklingen af gæld i 2019 skyldes primært periodeforskydninger af indtægter og udgifter henover regnskabsår. Det drejer sig f.eks. om, at der som følge af overgang til kvartalsafregning for el kun er afregnet for 10 måneders forbrug mod sædvanligvis 12 måneder samt modtagelse af enkeltstående indtægter, som vedrører flere regnskabsår. Derudover har Verdo fra 3. kvartal påbegyndt tilbagebetalingen af tidligere for meget opkrævet betaling for varme. Endelig er der i 2019 modtaget fleksjobrefusioner for 13 måneder fremfor tidligere 12 måneder.

## Miljø og teknikudvalget

### 5.1 skattefinansieret område

Resultatet for 2019 giver dermed ikke anledning til at revidere afdragsplanen, og målsætningen om afvikling af gælden i 2023 fastholdes således jf. Ejendomsservices gældsafviklingsplan, godkendt af byrådet i april 2018.

#### Driftsafdelingen

Driftsafdelingens samlede resultat viser et mindreforbrug på 3,8 mio. kr. Da der er overført gæld fra 2018 på knap 1,4 mio. kr. udgør årets resultat inkl. overførsler et mindreforbrug på 2,4 mio. kr. Inklusiv den ekstra overførsel på kirkegårdsområdet på 1,6 mio. kr. overføres således en opsparring på 4 mio. kr.

Driftsafdelingen er organisatorisk opdelt i hhv. materielgårde og kirkegårde. For materielgårde viser årets resultat et overskud på 2,5 mio. kr., hvoraf knap 1,0 mio. kr. udgør restbevilling til maskininvesteringer. Herudover er der et overskud på 1,2 mio. kr. som følge af, at omsætningen har været høj samtidig med, at der generelt har været lavere udgifter til materiel og mandskab grundet bedre disponering samt et lavere sygefravær. Gælden fra 2018 er således vendt til en overførsel af opsparring på 2,1 mio. kr.

Kirkegårde er et takstfinansieret område og skal iht. byrådsbeslutning hvile-i-sig selv. Regnskabet for 2019 viser en nettoindtægt på 0,7 mio. kr., og at indtægter fra brugerbetaling dermed har været større end udgifterne. Overskuddet hensættes til anlægsinvesteringer bl.a. opsparring til udskiftning af krematorieovn, der iht. hvile-i-sig selv princippet skal finansieres af brugerbetaling.

Opgørelse af mellemværendet på kirkegårdsområdet viser, at opsparringen ultimo 2019 udgør 1,9 mio. kr. Da overførsler til 2020 udgør 0,3 mio. kr. er den reelle opsparring (1,9-0,3) 1,6 mio. kr. større. Forklaringen på forskellen er, at der frem til 2018 har været budgetteret med et nettoindtægtsbudget, hvorved 1,6 mio. kr. af overskuddet er henført til kassen. Ved forøgelsen af overførslerne med 1,6 mio. kr. vil opsparringen svare til den faktiske opsparring på 1,9 mio. kr.

#### **Konsekvenserne for 2020-23 på drift**

Regnskabsresultatet for 2019 viser et overskud på 17,1 mio. kr., hvilket udligner overført gæld på 13,1 mio. kr. fra 2018. Inklusiv forøgelse med 2,1 mio. kr. overføres samlet en opsparring på 6,1 mio. kr. En del af opsparringen er disponeret f.eks. til vejbelægninger, maskinkøb og udgifter i forbindelse med kollektiv trafikplan. Endvidere er der fortsat områder f.eks. Ejendomsservice, parkering og vejafvandingsbidrag, hvor der overføres gæld. Forvaltningen vil på baggrund af erfaringerne fra regnskab 2019 samt i forbindelse med indarbejdelse af overførslerne i budget 2020 foretage nødvendige budgetjusteringer, således at budgettet afspejler en realistisk gældsafvikling for disse områder. Nedenfor beskrives de enkelte områder.

I budget 2020 er der budgetteret med et effektiviseringskrav på det enkelte bevillingsniveau svarende til 0,5 % af budgettet årligt. For MTU skattefinansieret svarer det til 1,7 mio. kr. i 2020 stigende til 6,7 mio. kr. i 2023. Byrådet har ved budgetvedtagelsen taget stilling til udmøntning af besparelsen på baggrund af forslag fra forvaltningen. Herudover udmøntes en årlig besparelse på 1,3 mio. kr. ved ingen prisfremskrivning af budget til varekøb og tjenesteydelser. Dette vil afspejle sig i budget og forbrug de kommende år.

På Natur og Miljø området er gælden fra tidligere år afviklet og idet merforbrug til rottebekæmpelse ikke overføres så er der samlet set en opsparring på 0,370 mio. kr. En del af disse midler er reserveret til udgifter i forbindelse med udarbejdes af ny spildevandsplan bl.a. til ekstern konsulentbistand.

Rottebekæmpelse er, som beskrevet ovenfor et takstfinansieret område, hvor resultatet for 2019 indgår i budgetlægningen og takstfastsættelsen for 2021. Merforbruget skal således ikke overføres til budget 2020. Udgifterne til rottebekæmpelse er stærkt afhængigt af antallet af anmeldelser. I 2019 har der generelt været færre anmeldelser sammenlignet med tidligere år, men i december har der været en stærk stigning. Det er endnu usikkert hvilken betydning, det har for forbruget i 2020.

## Miljø og teknikudvalget

### 5.1 skattefinansieret område

For vejvedligeholdelse og belægninger under Plan, Byg og Veje forventes fortsat udfordring ift. overholdelse af budget til vejafvandingsbidrag. I 2017 blev et merforbrug til bidraget håndteret ved tilførsel af 1,5 mio. kr. fra jordforsyningskontoen. Både i 2018 og 2019 har der igen været et merforbrug ift. det oprindelige budget på 4,6 mio. kr. Gælden udgør således 3,8 mio. kr. ultimo 2019. Budgettet er i sin tid fastlagt på baggrund af en afregningsmodel, hvor udgiften til vejvand udgør en %-andel af Vandmiljø Randers anlægsudgifter. Det har siden vist sig, at anlægsudgifterne samt den procentdel som vejafvandingsbidraget beregnes ud fra har været stigende. I 2020 er a conto vejbidraget til Vandmiljø Randers på 5,3 mio. kr. og dermed lidt lavere sammenlignet med tidligere år fald, men fortsat større end budgetteret. Da restafregning for 2019 udgør en tilbagebetaling på 0,8 mio. kr. vil den samlede udgift i 2020 være 4,5 mio. kr. Dermed forventes balance på området i 2020. Der er således ikke udsigt til, at gælden kan afvikles indenfor det nuværende budget til vejafvandingsbidraget. I de kommende år forventes yderligere stigninger som følge af klimatilpasningsprojekter.

De resterende områder under vejvedligeholdelse og belægninger viser samlet set en opsparring på 2,8 mio. kr., som i 2020 er disponeret til udbedring af belægninger ved skoler (1,1 mio. kr.) samt til indhentning af efterslæb på kørebaneafmærkning (1,2 mio.kr.). Herudover ønskes 0,5 mio. kr. anvendt til afdrag af gæld på parkeringsområdet.

Vintertjeneste ses budgetmæssigt adskilt fra de øvrige områder og overskud hensættes til at imødegå fremtidige udgifter. Budget til vintertjeneste er i 2019 reduceret med 1,1 mio. kr. og udgør 13,9 mio. kr. Status ultimo 2019 er, at der opsparet 5,9 mio. kr. Da der i budget 2020 er udmøntet engangsbesparelse på 1,6 mio. kr. nedskrives opsparringen til 4,3 mio. kr. Udgifter til vintertjeneste er stærkt påvirket af vinterens hårdhed. Særligt vil perioder med stort snefald betyde store udgifter. Hensættelsen medgår derfor til at imødegå merforbrug og opbygning af gæld, hvis vinteren er strengere end normalt.

For kollektiv trafik er der samlet set en opsparring på 1,8 mio. kr., hvoraf 1,5 mio. kr. vedrører busdrift. Opsparingen er disponeret til ekstraordinære udgifter ifm. ny kollektiv køreplan i 2020 fx ændringer ved stoppesteder. Opsparing på færgedriften på 0,1 mio. kr. skal iht. aftale mellem Norddjurs og Randers Kommune overføres til det kommende års budget.

På parkeringsområdet resterer en gæld på 1,5 mio. kr. For at afskrive yderligere på gælden overføres 0,5 mio. kr. af overskuddet fra vejvedligeholdelse og belægninger, hvorefter gælden vil være 1,0 mio. kr. Såfremt det i løbet af 2020 ikke er muligt at afdrage gælden yderligere, kan det blive nødvendigt at omprioritere budget til parkeringsområdet indenfor Veje og Trafiks budgetramme.

Regnskabsresultatet for 2019 viser, at Ejendomsservice følger planen om afvikling af gælden frem mod 2023. I 2020 vil der fortsat være forsinkelse i realiseringen af rammebesparelserne fra 2017 svarende til 2,1 mio. kr. Desuden forventes der en periodeforskydning på 5 mio. kr. fra 2019, som vil medføre merudgifter i de kommende år. Justeringen af gældsafviklingsplanen jf. overførselssagen betyder, at gælden vil stige til 7,7 mio. kr. i 2020, hvorefter den gradvist afvikles frem mod 2023. I planen er det forudsat, at Ejendomsservice fra 2021 - 2023 kan realisere besparelser på 3 mio. kr. årligt inden for den nuværende budgetramme samt implementere rammebesparelserne fra 2017.

I Budget 2020-23 er der indlagt en yderligere besparelse i Ejendomsservices samlede budget svarende til 2,5 mio. kr. i 2021, 2,8 mio. kr. i 2022 og 3,8 mio. kr. i 2023 og frem. Besparelserne er udmøntet som beskrevet i budgetforliget.

I Driftsafdelingen skyldes overskuddet i 2019 delvist restbevilling til maskininvesteringer på knap 1,0 mio. kr., som er disponeret i 2020. Den resterende del af overskuddet ønskes ligeledes anvendt til investeringer i maskiner og andet materiel. For kirkegårde hensættes nettoerindtægten på 0,7 mio.

**Miljø og teknikudvalget**  
**5.1 skattefinansieret område**

investeringer i maskiner og andet materiel. For kirkegårde hensættes nettomerindtægten på 0,7 mio. kr. i 2019 til udskiftning og investering i nyt materiel og anlæg på sigt. Den samlede opsparring udgør ultimo 2019 1,9 mio. kr.

## Skattefinansieret anlæg

### Bemærkninger

Nedenstående tabel viser anlægsresultatet for 2019 for det skattefinansierede område under Miljø og Teknikudvalget. Det samlede anlægsforbrug har været 71,6 mio. kr. I forhold til et korrigeret budget uden overførsler er der tale om et mindreforbrug på 7,7 mio. kr. Da der er overført restbevilling fra 2018 på 89,3 mio. kr. udgør resultat inkl. overførsler et restbudget på 97 mio. kr., som ønskes overført til 2020. Der henvises til anlægsoversigten i bilagsmaterialet for en specifikation af anlægsbevillinger og overførsler.

### Skattefinansieret

Mio. kr.	Korrigeret budget 2019 eksklusiv overførsler	Forbrug 2019	Årets resultat	Overførsler fra 2018	Årets resultat inkl. overførsler fra 2018	Overføres til 2020
Grønne områder og Friluftsliv	3,3	2,9	-0,4	0,6	0,2	0,2
Ejendomsservice	67,6	50,0	-17,6	-51,9	-69,5	-69,5
Veje og Trafik	8,4	18,7	10,3	-37,9	-27,6	-27,6
<b>Sum:</b>	<b>79,2</b>	<b>71,6</b>	<b>-7,7</b>	<b>-89,3</b>	<b>-97,0</b>	<b>-97,0</b>

Årets resultat: + = merforbrug/mindreindtægt, - = mindreforbrug/merindtægt.

Overførsler: + = overførsel af gæld, - = overførsel af opsparring

Overførsel af bevilling skyldes primært pulje til investeringer i energibesparende foranstaltninger på 67 mio. kr., ramme til vej på Sydhavnen på 8,9 mio. kr., Ny havnevej på 5 mio. kr. samt Randers Cykelby på 3,5 mio. kr.

### Konsekvenserne for 2020-23 på anlæg

Flere af anlæggene løber over flere år og overførslerne er her et udtryk for tidsforskydninger i projekterne. Overførslerne forventes derfor anvendt hen over de kommende år.

I forhold til puljen til investeringer i energibesparende foranstaltninger er forventningen at der de kommende år vil ske en markant stigning i de årlige investeringer.

## 2. Status på målene i 2019

Nedenfor er effektmålene fra budget 2019-2022 for udvikling, miljø og teknik området. Status for 2019 er indskrevet i højre kolonne.

Det går generelt den rigtige vej mod opfyldelsen af effektmål for udvikling, miljø og teknik, men der er dog stadig behov for fortsat fokus på målene.



**Miljø og teknikudvalget**  
**5.1 skattefinansieret område**

<b>Budgetmål</b>			
<b>Fremme borgernes adgang til naturen.</b>			
<b>Begrundelse/udbygning</b>			
Naturformidling er vigtig for Miljø- og teknikudvalget, hvorfor det er vigtigt at fremme borgernes adgang til naturen.			
<b>Politiske målsætninger</b>			
<ul style="list-style-type: none"> <li>• <b>Attraktiv bosætningskommune</b></li> <li>• <b>Grøn og bæredygtig udvikling</b></li> </ul>			
<b>Indikator</b>	<b>Baseline 2017/2018</b>	<b>Delmåltal for 2019</b>	<b>Status 2019</b>
Antal besøgende på Naturcenteret	2017: 53.000	Mindst 53.000	54.100
Antal guidede naturture i Randers Kommune	2018: 80 stk.	Mindst 80	80 stk. inkl. ture m. Lars Maagaard

<b>Budgetmål</b>			
<b>Fremme biodiversiteten</b>			
<b>Begrundelse/udbygning</b>			
Miljø- og teknikudvalget ønsker at fremme biodiversiteten i Randers Kommune. Det kan være gennem skovrejsning, naturpleje eller andre redskaber.			
En af Randers Kommunes store udfordringer er vand. Vandstanden i vandløbene udfordrer landbrugets muligheder for at udnytte arealerne. Samtidig er vandløbene hjemsted for stor biodiversitet, der kan blive påvirket af en større gennemstrømning. Området er reguleret af lovgivning, som forventes revideret indenfor de næste par år.			
<b>Politiske målsætninger</b>			
<ul style="list-style-type: none"> <li>• <b>Grøn og bæredygtig udvikling</b></li> </ul>			
<b>Indikator</b>	<b>Baseline 2017/2018</b>	<b>Delmåltal for 2019</b>	<b>Status 2019</b>
Biodiversiteten i de §3-beskyttede naturområder registreres og udviklingen følges.  Et områdes HNV (høj natur værdi) er en metode til at opgøre dets biodiversitet.	Udtræk af eksisterende HNV (baseret på gamle data) for områderne er baseline	HNV for 75 udvalgte områder er opretholdt eller stigende.  Opgørelse primo 2020.	En pulje på 80 arealer er udvalgt. 5 havde været besigtiget i 2018 og 52 har været besigtiget i 2019, hvoraf 2 udgår. De øvrige 23 planlægges besigtiget 2020. HNV for 2019 er endnu ikke tilgængelige (primo februar), så ikke muligt at opgøre status i forhold til baseline endnu.

**Miljø og teknikudvalget**  
**5.1 skattefinansieret område**

<p>Overvågning og naturpleje for udvalgte dagsommerfugle i Volk Mølle Bakker. Dagsommerfugle er en vigtig indikator for naturtilstanden og biodiversiteten i naturområder.</p> <p>Måles ved løbende overvågning af Sommerfuglene i flyvetiden maj-juli, planterne overvåges én gang om sommeren.</p>	<p>Baselineovervågning i 2018</p>	<p>Tilstedeværelse/opretholdt og forøget bestand af planter og evt. sommerfugle.</p>	<p>Bestand af dagsommerfugle forøget, men det kan muligvis tilskrives årsvariationer. Planter ikke undersøgt 2019.</p>
<p>Bilag IV padde udbredelsen i vandhullerne</p> <p>Måles ved optælling af antal vandhuller med bilag IV paddearter</p>	<p>2017/2018: Bilag IV arter tilstede i 530 vandhuller</p>	<p>Uændret/eller en fremgang</p>	<p>Ukendt da kommunen ikke har foretaget overvågning i 2019</p>
<p>Forbedring af vandløbets insekt og fiske fauna ved udlægning af Gydegrus.</p> <p>Effekten måles ved DVFI metoden (Dansk vandløbsfauna indeks). Fiskefaunaen måles med el-fiskeri, som viser bestanden af ørreder og andre arter.</p>	<p>DVFI mål for vandløbsstrækningen før og efter udlægning af gydegrus.</p> <p>En fiskeundersøgelse før og efter udlægning af gydegrus</p>	<p>En fremgang i DVFI mål og ørredtæthed på 25 % af de vandløbsstrækninger, hvor der er udlægges gydegrus.</p>	<p>Forvaltningen har i 2019 ikke foretaget nogen udlægning af gydegrus</p>
<p>Forbedring af vandløbets fiskefauna ved fjernelse af spærringer i vandløbet.</p> <p>Effekten måles med el-fiskeri, som viser bestanden af ørreder og andre arter</p>	<p>El-fiskeundersøgelse af fiskefaunaen før og efter fjernelse af spærring i vandløbet</p>	<p>En forbedring af fiskepassagen ved fjernelse af 5 spærringer</p>	<p>Forvaltningen har i 2019 ikke fjernet nogen spærringer i vandløbene</p>

**Budgetmål**

**Rent drikkevand nu og i fremtiden.**

**Begrundelse/udbygning**

Rent drikkevand er en forudsætning for, at Randers Kommune fortsat er en attraktiv bosætningskommune.

**Politiske målsætninger**

- **Attraktiv bosætningskommune**
- **Grøn og bæredygtig udvikling**

**Miljø og teknikudvalget**  
**5.1 skattefinansieret område**

Indikator	Baseline 2017/2018	Delmåltal for 2019	Status 2019
Drikkevandskvaliteten i forhold til nitratinhold  Måles ved hvor mange vandværker, som overskrider grænseværdien for nitratinhold, som er 50 mg/l. Fastsat af EU	2017: 4 stk.	0	0
Drikkevandskvaliteten i forhold til pesticider  Måles ved hvor mange vandværker, som overskrider grænseværdien for pesticider, som er 0,1 mikrogram/l.	2017: 0 stk.	0	0

<b>Budgetmål</b>			
<b>Fremkommelighed og kollektiv trafik i Randers Kommune</b>			
<b>Begrundelse/udbygning</b>			
<p>Infrastruktur er en vigtig forudsætning for både virksomheder og borgere. Derfor ønsker Miljø- og teknikudvalget at sikre et tilstrækkeligt fokus på vedligeholdelse af vejnettet. Udvalget vil arbejde for at øge fremkommeligheden – både i land og by.</p> <p>Miljø- og teknikudvalget ønsker en god kollektiv trafik i hele kommunen, og udvalget vil stå i spidsen for nytænkning af området.</p> <p>Udvalget vil i valgperioden udarbejde en strategi for parkering.</p>			
<b>Politiske målsætninger</b>			
<ul style="list-style-type: none"> <li>• <b>Attraktiv bosætningskommune</b></li> <li>• <b>Attraktiv erhvervskommune</b></li> <li>• <b>Grøn og bæredygtig udvikling</b></li> </ul>			
Indikator	Baseline 2017/2018	Delmåltal for 2019	Status 2019
Nyt projekt omkring rejsetid på Århusvej.  Måles ved den gennemsnitlige rejsetid pr. dag (ventetid) i forhold til normal trafik.	Ingen baseline. Projektet er lige rullet ud.	Vi afventer baseline	Projektet er afsluttet og evalueret. Gennemførelse af projektet har medført at den gennemsnitlige rejsetid i eftermiddagsmyldretiden på Århusvej på strækningen mellem Paderup og Randers Bro er reduceret med 4 minutter

**Miljø og teknikudvalget**  
**5.1 skattefinansieret område**

Øge antal af rejser med kollektiv transport i kommunen.  Måles på bybuslinje 1-11 i Randers by. Data fra Midt-trafik	2017: 3.284.000 passagerer. Svarende til 1,88 % af indbyggerne i Randers by.	Fastholdes	Tallet foreligger ikke på nuværende tidspunkt.
--	---	------------	--

<b>Budgetmål</b>			
<b>Selvtransporterende skolebørn</b>			
<b>Begrundelse/udbygning</b>			
Selvtransporterende skolebørn er et mål for Miljø- og teknikudvalget. Udvalget ønsker sikre skoleveje, som forudsætning for dette, ligesom udvalget ønsker at fremme, at børnene cykler eller går i skole.			
<b>Politisk(e) målsætning(er)</b>			
<ul style="list-style-type: none"> <li>• <b>Attraktiv bosætningskommune</b></li> <li>• <b>Grøn og bæredygtig udvikling</b></li> </ul>			
<b>Indikator</b>	<b>Baseline 2017/2018</b>	<b>Delmåltal for 2019</b>	<b>Status 2019</b>
Flere børn cykler eller går til skole  Data kommer fra cykelregnskab	2015-tal: 54% (nyere tal kommer først i 2019)	60 %	2018 er andelen 53 % af børn, der går eller cykler til skole. Hvis målsætningen om, at 60 % af alle skoleelever fra 3.-9. klasse skal gå eller cykle til skole i 2020, skal nåes, kræver det øget fokus på området.

<b>Budgetmål</b>			
<b>Attraktive og effektive kommunale bygninger</b>			
<b>Begrundelse/udbygning</b>			
Fokus på Randers kommunes eget bidrag til energibesparelse gennem forbedrede bygningsmasse af kommunale bygninger			
<b>Politiske målsætninger</b>			
<ul style="list-style-type: none"> <li>• <b>Grøn og bæredygtig udvikling</b></li> </ul>			
<b>Indikator</b>	<b>Baseline 2017/2018</b>	<b>Delmåltal for 2019</b>	<b>Status 2019</b>
Bygningsstanden for de kommunale bygninger	Skoler: 1,74 Daginstitutioner: 1,68 Plejhjem, bosteder: 1,71 Adm. Bygninger: 1,70 Øvrige Bygninger: 1,53	Skoler: 1,70 Daginstitutioner: 1,64 Plejhjem, bosteder: 1,68 Adm. Bygninger: 1,66 Øvrige Bygninger: 1,50	Overordnet vurderes det, at delmålene er retvisende for bygningsernes gennemsnitlige karakterer.

**Miljø og teknikudvalget**  
**5.1 skattefinansieret område**

			Der er dog enkelte bygninger, som er i så dårlig bygningsmæssig stand, at de trækker den samlede karakter kraftigt ned.
Energioptimeret drift af kommunale bygninger.  Måles som reduktion i kommunens samlede energiforbrug ift. baseline.	2016: Varme 38.433.780 kWh EI 10.721.874 kWh Vand 135.307 m <sup>3</sup>  Ovenstående forbrugstal er justeret, da tidligere oplyste baseline har vist sig at indeholde fejl.  Tidligere opgivne tal: Varme 37.490.185 kwh EI 8.607.358 kwh Vand 2.656.316 m <sup>3</sup>	Besparelse på 1,3 %  Varme 37.934.141 kWh EI 10.582.490 kWh Vand 133.548 m <sup>3</sup>	Varme: 36.369.487 kWh faktisk besparelse 5,3 %  EI: 10.448.311 kWh faktisk besparelse 2,5 %  Vand: 132.627 m <sup>3</sup> faktisk besparelse 2,0 %

**Miljø og teknikudvalget**  
**5.2 brugerfinansieret område**

## 1. Regnskabsresultat

### Indledning

Nedenfor redegøres der for regnskabsresultatet for 2019 på det brugerfinansierede område under Miljø og Teknikudvalget.

#### 02 - Miljø og teknik, forsyningsvirksomhed

Brugerfinansierede udgifter	Oprindeligt budget	Korrigeret budget ekskl. overførsler	Regnskab	Årets resultat	Overførsler fra 2018	Årets resultat inkl. overførsler fra 2018
Affald	-6,0	-6,0	7,0	13,0	0,0	13,0
<b>Sum</b>	<b>-6,0</b>	<b>-6,0</b>	<b>7,0</b>	<b>13,0</b>	<b>0,0</b>	<b>13,0</b>
<b>Drift i alt</b>	<b>-6,0</b>	<b>-6,0</b>	<b>7,0</b>	<b>13,0</b>	<b>0,0</b>	<b>13,0</b>

Årets resultat: + = merforbrug/mindreindtægt, - = mindreforbrug/merindtægt.

### Brugerfinansieret område

#### Bemærkninger

Regnskabet viser et samlet nettoforbrug på 7,0 mio. kr. Da der er budgetteret med en nettoindtægt på 6,0 mio. kr., viser 2019 således et resultat på 13,0 mio. kr.

Afvigelsen skal ses i forhold til, at der er tale om et takstfinansieret område, hvor der har været budgetteret med udgifter for 123,9 mio. kr. og indtægter for 129,9 mio. kr. Afvigelsen udgør således 10,5 % af den budgetterede omsætning (bruttoudgifter).

Da der er tale om et brugerfinansieret område, som økonomisk skal hvile-i-sig, sker der ikke overførsel af årets resultat fra et budgetår til det næste. I stedet indgår regnskabsresultatet på de 7 mio. kr. i mellemværendet mellem kommunen og affaldsområdet. Primo 2019 havde affaldsområdet en gæld til kommunen på 36,6 mio. kr. Inklusiv årets nettoforbrug på 7 mio. kr. samt en mindre anlægsudgift og hensættelse til tjenestemandspension udgør gælden ultimo 2019 43,9 mio. kr. I henhold til princippet om, at området skal hvile i sig selv, betyder dette, at gælden skal udlignes via takstforøgelse og/eller effektivisering af driften de kommende år.

Nedenfor redegøres først for driftsresultatet og dernæst for anlæg.

#### Affald

Affaldshåndtering i kommunen omfatter både indsamlingsordninger samt driften af Randers Affaldsterminal og genbrugspladser.

Afsætningspriserne på affaldsområdet er markedsafhængige og varierer derfor bl.a. som følge af udbud og efterspørgsel. Samtidig varierer affaldsmængderne og fordelingen af mængderne på de enkelte affaldsordninger. Budgettet og dermed taksterne på affaldsområdet baserer sig i vid udstrækning på forventninger om mængder og afsætningspriser for det kommende år. Årets resultat er dermed også påvirket af den faktiske udvikling i priser og mængder.

Afvigelsen på affaldsområdet i 2019 vedrører primært Affaldsterminal og genbrugspladser og afspejler, at der i 2019 har været vigende priser og større mængder i forhold til det forudsatte.

**Miljø og teknikudvalget**  
**5.2 brugerfinansieret område**

**Konsekvenserne for 2020-23 på drift**

Regnskabsresultatet for affaldshåndteringen viser et nettoforbrug på 7,0 mio. kr., som indgår i mellemregningen mellem kommunen og affaldsområdet. Hertil kommer en mindre anlægsudgift på 0,137 mio. kr. samt hensættelse til tjenestemandspension på 0,216 mio. kr. I alt udgør nettoforbruget således 7,3 mio. kr., som indgår i mellemværendet mellem kommunen og affaldsområdet. Inklusiv forbruget i 2019 udgør mellemværendet ultimo 2019 en gæld til kommunen på 43,9 mio. kr.

På baggrund af regnskab 2019 og den fortsatte udvikling i afsætningspriser og mængder siden takstgodkendelsen af taksterne for 2020 er det forventningen, at også regnskabet for 2020 vil vise en væsentlig afvigelse i forhold til budgettet.

Takster for 2021 samt en revideret plan for gældsafvikling fremlægges medio 2020.

**Anlæg**

På det brugerfinansierede område har der været budgetteret med udgifter til etablering af et forbehandlingsanlæg til organisk affald. På anlægssiden har der i 2019 været et samlet forbrug på 0,1 mio. kr. I forhold til et budget på 15,3 mio. kr. viser årets resultat en afvigelse på 15,2 mio. kr. Afvigelsen skyldes, at etableringen af forbehandlingsanlægget først gennemføres i 2020, hvorfor bevilningen ønskes overført.

**Brugerfinansieret**

Mio. kr.	Oprindeligt budget	Korrigeret budget ekskl. overførsler	Regnskab	Årets resultat	re-	Overførsler fra 2018	Årets resultat inkl. overførsler fra 2018	Overførsler til 2020
Forbehandlingsanlæg - organisk affald	0,0	0,0	0,1	0,1		-15,3	-15,2	-15,2
<b>Sum:</b>	<b>0,0</b>	<b>0,0</b>	<b>0,1</b>	<b>0,1</b>		<b>-15,3</b>	<b>-15,2</b>	<b>-15,2</b>

Årets resultat: + = merforbrug/mindreindtægt, - = mindreforbrug/merindtægt.

Overførsler: + = overførsel af gæld, - = overførsel af opsparing

**Konsekvenserne for 2020-23 på anlæg**

Forbehandlingsanlægget forventes etableret i 2020, hvorfor udgifterne forventes afholdt her.

**2. Status på målene i 2019**

Nedenfor er effektmål fra budget 2019-22 for udvikling, miljø og teknikområdet. Status for 2019 er indskrevet højre kolonne.

Det går generelt godt med opfyldelsen af effektmålene på området.

**Miljø og teknikudvalget**  
**5.2 brugerfinansieret område**

<b>Budgetmål</b>			
<b>Grøn og bæredygtig affaldshåndtering</b>			
<b>Begrundelse/udbygning</b>			
En grøn og bæredygtig udvikling forudsætter et fortsat fokus på affaldshåndtering i Randers Kommune.			
<b>Politiske målsætninger</b>			
<ul style="list-style-type: none"> <li>• <b>Attraktiv bosætningskommune</b></li> <li>• <b>Attraktiv erhvervskommune</b></li> <li>• <b>Grøn og bæredygtig udvikling</b></li> </ul>			
Indikator	Baseline 2017/2018	Delmåltal for 2019	Status 2019
Alle kommunale institutioner skal være tilmeldt genbrugsordning for genanvendelige fraktioner, herunder farligt affald og småt elektronikaffald, samt organisk affald.  Måles ved antallet af tilmeldte	2017: 105 institutioner.	180 institutioner.	205 institutioner
Fremme cirkulær økonomi lokalt eller regionalt  Måles ved antal etablerede samarbejder omkring genanvendelse af forskellige affaldsfraktioner	1 (Genanvendelse af husholdningsplast)	3	5 stk. samarbejder <ul style="list-style-type: none"> <li>• Samarbejde med Finderiet, der sælger genanvendelige effekter fra Randers Genbrugsplads.</li> <li>• Samarbejde med Langå IgenBrug, der sælger genanvendelige effekter fra Langå Genbrugsplads.</li> <li>• Aftale med plastvirksomheder om anvendelse af plast fra farvede havemøbler.</li> <li>• Aftale med Burnt Wood om genbrugstræ til byggeri.</li> <li>• Aftale med Wallpipe om kasserede rør til produktion af designlamper.</li> </ul>



**Miljø og teknikudvalget**  
**5.2 brugerfinansieret område**

Bedre sortering af affald, der køres til deponi og til forbrænding	2017: 2.700 tons	2.500 tons	<ul style="list-style-type: none"><li>• Blandet affald til deponi i 2019: 2.730 tons sammenlignet med 2.700 tons i 2017.</li><li>• Affald til forbrænding i 2019: 9.526 tons sammenlignet med 8.587 tons i 2017 og 9.823 tons i 2018.</li></ul>
--	------------------	------------	---

**Sundheds-, idræts- og kulturudvalget**  
**6.1 Kultur og fritidsområdet**

## 1. Regnskabsresultat på Kultur og fritidsområdet

### Indledning

Nedenfor redegøres for regnskabsresultatet for 2019 på Kultur og fritidsområdet:

Serviceudgifter	Oprindeligt budget	Korrigeret budget ekskl. overførsler	Regnskab	Årets resultat	Overførsler fra 2018	Årets resultat inkl. overførsler fra 2018	Overførsler til 2020
Aftaleenheder	68,2	68,8	70,0	1,2	-4,1	-3,0	-3,0
Tilskud til selvejende institutioner	15,3	15,4	15,4	-0,0	0,0	-0,0	-0,0
Fritid og idræt	75,1	72,6	70,2	-2,4	-1,5	-3,9	-3,9
Kultur	9,5	8,8	8,5	-0,3	-0,8	-1,1	-1,1
<b>Sum eksklusiv projekter</b>	<b>168,1</b>	<b>165,6</b>	<b>164,1</b>	<b>-1,5</b>	<b>-6,4</b>	<b>-7,9</b>	<b>-7,9</b>
Projekter	1,7	2,1	2,5	0,4	-1,5	-1,1	-1,1
<b>Sum</b>	<b>169,8</b>	<b>167,7</b>	<b>166,6</b>	<b>-1,1</b>	<b>-7,8</b>	<b>-9,0</b>	<b>-9,0</b>
<b>Drift i alt</b>	<b>169,8</b>	<b>167,7</b>	<b>166,6</b>	<b>-1,1</b>	<b>-7,8</b>	<b>-9,0</b>	<b>-9,0</b>

Årets resultat: + = merforbrug/mindreindtægt, - = mindreforbrug/merindtægt.

Overførsler: + = overførsel af gæld, - = overførsel af opsparing

### Servicerammen

Samlet set viser årets resultat et overskud på 1,1 mio. kr. på kultur- og fritidsområdet i forhold til det korrigerede budget, excl. overførsler fra 2018.

For aftaleenhederne er der samlet set et underskud på 1,2 mio. kr. Underskuddet kan primært tilskrives, at biblioteket har anvendt de overførte midler fra 2018.

På fritids- og idrætsområdet er der overskud på 2,4 mio. kr. i 2019. Overskuddet skyldes primært, at en række planlagte renoveringer er udskudt til 2020 eller senere.

### Aftaleenheder

Jf. tabellen på næste side tæller aftaleenhederne på kultur- og fritidsområdet: Biblioteket Kulturhuset, Fritidscentret, Værket, Museum Østjylland samt Randers Musikskole.

Aftaleenhederne har samlet set et overskud på 3 mio. kr., hvori overførsler fra 2018 på 4,1 mio. kr. indgår. I tabellen herunder ses resultatet for de enkelte aftaleenheder, som samtidig også viser, at der er store forskelle enhederne imellem.

## Sundheds-, idræts- og kulturudvalget 6.1 Kultur og fritidsområdet

Mio. kr.	Indstilles overført til 2020
<b>Aftaleenheder</b>	<b>-3,0</b>
Biblioteket	-2,3
Kulturhuset	0,1
Fritidscentret	-0,2
Museum Østjylland	0,4
Værket	-0,1
Randers Musikskole	-0,9

Overførsler: + = overførsel af gæld, - = overførsel af opsparing

### Tilskud til selvejende institutioner

Randers Kommune yder tilskud til en række selvejende institutioner på kultur- og fritidsområdet – herunder bl.a. Randers Kunstmuseum, Randers Egnsteater, Randers Kammerorkester og Gaia. Her var der balance mellem budget og regnskab.

### Fritid og idræt

Randers Kommune yder tilskud til driften af selvejende idrætshaller og Water & Wellness, og forestår selv driften af 4 idrætshaller.

Herudover tæller området parker og legepladser, pleje af idrætsanlæg, div. stadions, div. lokale- og aktivitetstilskud, folkeoplysning for voksne samt Team Danmark aftalen

Som nævnt er der et overskud på 2,4 mio. kr. på fritids- og idræts området, som overføres til en række planlagte renoveringer i 2020. Disse omfatter blandt andet miljøtiltag på kunstgræsbaner, genetablering af bane 2 ved Randers Stadion efter Bane Danmarks arbejde, renovering af bane 1, der sker hvert andet år, renoveringer af andre idrætsanlæg samt ny legeplads i Altananlægget ved Hobrovej og rensning af søen i Doktorparken.

### Kultur

Udgifter i forbindelse med en række arrangementer støttet af Eventsekretariatet og Randers Festuge bogføres under kultur. Der ydes desuden kommunale tilskud til en række kulturelle formål, som fx teatre, orkestre, musikforeninger samt til rytmiske musikgruppers udgifter til øvelokaler og spillesteder samt kunstnerkollektivers brug af fælles atelierer.

Herudover ydes tilskud til en række andre kulturelle opgaver, herunder skulpturer, springvand, Nordisk Venskabsbyuge, Malvinas Hus, Asfergladen, forsamlingshuse, lokalhistoriske arkiver, børnekulturugen, Levende Sommer mv.

### Projekter

#### Breddeidrætsmidler

Der er afsat midler til de såkaldte breddeidrætsmidler, hvor der gives tilskud efter ansøgning. Ved udgangen af 2019 er der et uforbrugt beløb på 0,6 mio.kr., som overføres til 2020.

#### Østjysk vækstbånd

Sammen med Viborg, Silkeborg og Horsens Kommune udgør Randers Kommune 'Kulturregion Østjysk Vækstbånd', der gennemfører tværgående kulturprojekter i regionen.

## Sundheds-, idræts- og kulturudvalget

### 6.1 Kultur og fritidsområdet

Den seneste kulturaftale for Østjysk Vækstbånd var oprindeligt en toårig aftale for 2016-17, men den er af flere gange forlænget, nu til udgangen af 2020.

Randers kommune er regnskabsførende for vækstbånd-samarbejdet. Der overføres ca. 0,5 mio. kr. til 2020. Disse midler vil sammen med bevillingen for 2020 blive anvendt i forbindelse med afslutningen af projektperioden.

### Konsekvenserne for 2020-23 på drift

Regnskabsresultatet for 2019 forventes ikke at have nogen væsentlig indflydelse på budget 2020. En række af de overførte midler forventes dog at blive anvendt i løbet af 2020.

### Anlæg

#### Skattefinansieret anlæg

Mio. kr.	Oprindeligt budget	Korrigeret budget ekskl. overførsler	Regnskab	Årets resultat	Overførsler fra 2018	Årets resultat inkl. overførsler fra 2018	Overførsler til 2020
Anlægspulje til idrætsformål	1,1	0,0		0,0		0,0	0,0
BMX bane Langvang		0,0	1,0	1,0	-1,3	-0,3	-0,3
Breddeidrættens faciliteter	1,0	1,0	1,8	0,8	-1,7	-0,9	-0,9
Energioptimering LED lys selvejende haller	0,7	0,0		0,0		0,0	0,0
Forundersøgelse af fremtidens idrætsfacilitet i Dronningborg		0,0	0,0	0,0	-0,1	-0,0	-0,0
Færdiggørelse af idrætsprojekter 2019	1,0	1,0	0,0	-0,9		-0,9	-0,9
Hal 4 anlægstilskud		2,9	2,6	-0,3		-0,3	-0,3
Hensættelse til kunstgræsbaner		0,8	0,4	-0,3	-0,0	-0,4	-0,4
Hornbæk idrætsfaciliteter		9,0	4,2	-4,8	-3,5	-8,3	-8,3
Idrætsanlæg Vorup FB		0,0	0,3	0,3	-0,3	0,0	0,0
Kraftcenter Korshøj		0,0		0,0	-5,0	-5,0	-5,0
Kunstgræsbane i Kristrup	1,5	1,5		-1,5		-1,5	-1,5
Langå IK, ny omklædningsbygning og klubhus		0,5	1,3	0,8	-0,8	0,0	0,0
Mindre idrætsprojekter 2018		-0,1	0,9	0,9	-1,1	-0,2	-0,2
Nyt klubhus og nye omklædningsrum i Stevnstrup	3,1	3,1	0,1	-3,0		-3,0	-3,0
Ombygning af lokaler i Asentofthallerne og E-motion i klubhus		1,8	1,5	-0,3		-0,3	-0,3
Ombygning af Vorup skoles idrætshal		0,0	0,1	0,1	-0,2	-0,0	-0,0
Parkouranlæg på Tronholmen		0,1	-0,1	-0,2	0,2	-0,0	-0,0
Porten til Naturpark Randers Fjord		0,0	-0,1	-0,1	0,2	0,1	0,1
Renovering af kommunale omklædningsrum	1,0	-0,4	0,7	1,0	-1,0	0,0	0,0
Tilbygning på Langvang	1,5	1,5	0,1	-1,4		-1,4	-1,4
<b>Sum:</b>	<b>10,9</b>	<b>22,5</b>	<b>14,6</b>	<b>-7,9</b>	<b>-14,6</b>	<b>-22,5</b>	<b>-22,5</b>

Årets resultat: + = merforbrug/mindreindtægt, - = mindreforbrug/merindtægt.

Overførsler: + = overførsel af gæld, - = overførsel af opsparing

## **Bemærkninger**

På udvalgets område er der en lang række anlægsprojekter – en del af disse blev bevilget i forbindelse med Byrådets prioritering af de afsatte midler til idrætsformål i hele byrådsperioden 2018-21, godkendt af Byrådet den 11. juni 2018.

Det gælder både for de på dette møde prioriterede projekter og de øvrige projekter, der er bevilget ved siden af den samlede prioritering at nogle først er kommet senere i gang end planlagt, fx Idrætscenter Vest (Hornbæk idrætsfaciliteter) og andre endnu ikke er igangsat, idet der ikke er skaffet den fornødne medfinansiering (Kraftcenter Korshøj) eller projektet er blevet dyrere end forventet, hvorfor der skal skaffes yderligere finansiering/reduceres i projektet (nyt klubhus og omklædningsrum i Stevnstrup. De 2 sidstnævnte projekter forventes igangsat i 2020.

Herudover er der en række øvrige bevilgede projekter, der først afsluttes i 2020.

## **Konsekvenserne for 2020-23 på anlæg**

De overførte midler forventes anvendt i løbet af den resterende del af byrådsperioden 2020 og 2021.

## **2. Status på målene i 2019**

I forbindelse med budgetvedtagelsen er der endvidere udarbejdet en række budgetmål. I dette afsnit gives en statusbeskrivelse for de vedtagne budgetmål.

**Sundheds-, idræts- og kulturudvalget**  
**6.1 Kultur og fritidsområdet**

<b>Budgetmål – fritid</b>
<b>Flere aktive borgere i Randers</b>
<b>Begrundelse/udbygning</b>
Analysere udviklingen af idrætsforeningerne i Danmark. Ved at styrke foreningslivet og forbedre idrætsfaciliteter i Randers skal flere indbyggere i kommunen dyrke sport og have mulighed for en aktiv fritid.
<b>Politiske målsætninger</b>
Attraktiv bosætningskommune
<b>Indikatorer</b>
<b>MÅL 1: Forbedret placering i undersøgelse om Idrætsforeninger i Danmark.</b> <i>Undersøgelsen "Idrætsforeninger i Danmark - rammer og vilkår" kan identificere regionale forskelle og analysere den enkelte kommune på 21 forskellige parametre. Den samlede score er summen af placeringspoint kommunen har fået på de 21 parametre. Jo lavere score kommunen har, jo flere gode placeringer</i>
<i>Målet er at Randers kommune ligger i den bedste halvdel ved næste måling i 2021, hvor placeringen i 2017 var nr. 60</i>
<i>Måles som placering ud af alle 93 kommuner (ø-kommuner tælles ikke med). Måles via DIF hver 4 år kommuneundersøgelse på idrætsområdet</i>
<b>Status på mål 1:</b> Målet afventer DIF's næste måling, som kommer i 2021.
<b>MÅL 2: Stigende medlemstal i kommunens idrætsforeninger</b> <i>Måles som medlemstal over/under 25 år, som er medlem af en idrætsforening.</i>
<i>De sidste fem år har medlemstallet været faldende i såvel Randers som på landsplan og målet sigter derfor i første omgang imod at stoppe den udvikling.</i>
<i>Måles ved DGI's statistik og sammenholdes med Vision 25-50-75.</i>
<b>Status på mål 2:</b> Forvaltningen afventer statistik fra DGI, som ventes klar i løbet af april 2020.
<b>MÅL 3: De godkendte projekter ved prioriteringen af de afsatte midler til idrætsfaciliteter (19,5 mio. kr.) i perioden 2018-21 skal være gennemført ved byrådsperiodens afslutning.</b> <i>Måles ved, at projekterne er gennemført og budgetterne overholdt.</i>
<b>Status på mål 3:</b> Forvaltningen redegjorde for status på anlægsprojekterne for Sundheds- idræts- og kulturudvalget på udvalgs mødet d. 11. december 2019. Konklusionen er, at anlægsprojekterne gennemføres og afholdes for de afsatte midler.

**Sundheds-, idræts- og kulturudvalget**  
**6.1 Kultur og fritidsområdet**

**Budgetmål**

**Kultur - Øge antallet af borgere, som bruger kommunens kulturinstitutioner og tilbud**

**Begrundelse/uddybning**

Randers Kommunes kulturinstitutioner er velbesøgte, og således nyder mange borgere allerede godt de mange tilbud. Institutionerne har løbende fokus på, dels selvstændigt og dels i samarbejde med partnere, at etablere kulturelle aktiviteter og arrangementer, som foregår ”ude af huset”. Der er et ønske om at øge diversiteten blandt de besøgende og skabe målrettet formidling til potentielle nye brugere.

**Politiske målsætninger**

Flere skal modtage kommunens kulturelle tilbud, der bidrager til livslang læring og demokratisk dannelse

**Indikatorer**

**MÅL 4: Antallet af besøgende ved følgende kulturinstitutioner (Værket, Randers Bibliotek, Museum Østjylland, Randers Egnsteater, Randers Kunstmuseum samt Randers Kammerorkester) forøges i forhold til Baseline 2017/18:**

*Værket/Turbinen: 81.800*

*Randers Bibliotek: 549.939*

*Museum Østjylland: 42.000*

*Randers Egnsteater: 21.628*

*Randers Kunstmuseum: 40.000*

*Randers Kammerorkester: 21.388*

**Status på mål 4:**

Generelt har besøgstallene for kulturinstitutionerne i 2019 været opadgående med undtagelse af Randers Bibliotek og Randers Kunstmuseum, som har haft en mindre nedgang i besøgstallet:

Værket/Turbinen: 89.200

Randers Bibliotek: 535.825

Museum Østjylland: 50.124

Randers Egnsteater: 21.870 (sæsonantal for 2018/2019)

Randers Kunstmuseum: 37.648

Randers Kammerorkester: 24.958

**Sundheds-, idræts- og kulturudvalget  
6.2 Sundhedsområdet**

## 1. Regnskabsresultat på sundhedsområdet

### Indledning

Nedenfor redegøres for regnskabsresultatet for 2019 på sundhedsområdet.

### Serviceammen

Serviceudgifter	Oprindeligt budget	Korrigeret budget ekskl. overførsler	Regnskab	Årets resultat	Overførsler fra 2018	Årets resultat inkl. overførsler fra 2018	Overførsler til 2020
Vederlagsfri fysioterapi	20,5	20,5	25,7	5,3		5,3	
Kommunal genoptræning og vedligeholdelsestræning	22,6	22,8	23,5	0,7	-2,0	-1,3	-1,3
Sundhedsfremme og forebyggelse	11,4	11,7	11,0	-0,7	-0,1	-0,8	-0,8
Andre sundhedsudgifter	1,4	1,4	1,4	0,0		0,0	
Kommunal sundhedstjeneste	15,2	15,3	15,6	0,3	-0,1	0,2	0,2
Kommunal tandpleje	32,7	32,6	32,3	-0,3	0,8	0,5	0,5
<b>Sum eksklusiv projekter</b>	<b>103,6</b>	<b>104,1</b>	<b>109,4</b>	<b>5,3</b>	<b>-1,4</b>	<b>3,9</b>	<b>-1,4</b>
Projekter	6,5	6,4	5,5	-0,8	-2,2	-3,0	-3,0
<b>Sum</b>	<b>110,1</b>	<b>110,5</b>	<b>114,9</b>	<b>4,4</b>	<b>-3,6</b>	<b>0,9</b>	<b>-4,4</b>

Årets resultat: + = merforbrug/mindreindtægt, - = mindreforbrug/merindtægt.

Overførsler: + = overførsel af gæld, - = overførsel af opsparing

### Bemærkninger

Årsresultatet 2019 for Sundhedsområdet viser et underskud på serviceudgifterne på 5,3 mio. kr. heri indgår resultatet for projekterne ikke.

Underskuddet skyldes, at vederlagsfri fysioterapi gav underskud på i alt 5,3 mio. kr. Det dækkes dog delvis ind af et overskud på 3,9 mio. kr. vedr. den aktivitetsbestemte medfinansiering (se næste side). Det skal bemærkes, at underskuddet vedr. vederlagsfri fysioterapi nulstilles og ikke overføres til kommende år.

For aftaleenhederne på sundhedsområdet er der balance i regnskabet i forhold til det korrigerede budget. Lidt om de enkelte aftaleenheder:

**Rehabiliteringsenheden** (genoptræning) havde et underskud på 0,7 mio. kr., som dækkes ind af overførsler fra 2018, hvor der blev givet en særlig bevilling til dækning af øgede udgifter i forbindelse med. krav om at genoptræning nu skal startes senest 7 dage efter udskrivning fra sygehuset.



## Sundheds-, idræts- og kulturudvalget 6.2 Sundhedsområdet

**Sundhedsplejen** (kommunal sundhedstjeneste) havde et underskud på 0,3 mio. kr., der delvis dækkes ind af overførsel fra 2018. Underskuddet skyldes primært at der i 2019 er betalt for et uddannelsesforløb, der strækker sig over 2019 og 2020.

**Sundhedsfremmeenheden** havde et overskud i 2019 på 0,7 mio. kr.

**Tandplejen** havde ligeledes et overskud på 0,3 mio. kr., som betyder, at der er afdraget på gæld fra tidligere år.

**Andre sundhedsudgifter** hvor der konteres udgifter til færdigbehandlede patienter og udgifter til Randers kommunes borgere på de selvejende hospicer (dermed *ikke* Hospice Randers, som konteres under omsorgsområdet). På området er der balance mellem budget og regnskab i 2019.

**Projekter** havde i 2019 et overskud på 0,8 mio. kr., som primært skyldes, at "Tjek dit helbred" ophørte i slutningen af 2019. Der vil være en række afviklingsomkostninger i 2020, som vil blive dækket ind af overførslerne til 2020.

### Indkomstoverførsler

Aktivitetsbestemt medfinansiering	Oprindeligt budget	Korrigeret budget ekskl. overførsler	Regnskab	Årets resultat	Overførsler fra 2018	Årets resultat inkl. overførsler fra 2018	Overførsler til 2020
Aktivitetsbestemt medfinansiering af sundhedsvæsenet	365,5	365,5	361,6	-3,9		-3,9	-3,9
<b>Sum</b>	<b>365,5</b>	<b>365,5</b>	<b>361,6</b>	<b>-3,9</b>		<b>-3,9</b>	<b>-3,9</b>

Årets resultat: + = merforbrug/mindreindtægt, - = mindreforbrug/merindtægt.

Overførsler: + = overførsel af gæld, - = overførsel af opsparing

### Bemærkninger

Aktivitetsbestemt medfinansiering er kommunens andel af udgifterne til borgernes forbrug af sundhedsydelser på sygehuse, praktiserende læger, tandlæger, psykologer og andre sundhedsindsatser. Her var i 2019 et overskud på 3,9 mio. kr. i forhold til udgifterne.

Overskuddet anvendes, som tidligere nævnt, til at dække den største del af underskuddet på den vederlagsfri fysioterapi.

### Konsekvenserne for 2020-23 på drift

Ovennævnte forhold forventes ikke at give væsentlige afvigelser i budgettet for 2020. Budgettet for den vederlagsfri fysioterapi vil dog fortsat være presset og nedlæggelsen af "Tjek dit helbred" vil give afledte udgifter i 2020, som dækkes af overførsler.

Det forventes ligeledes, at der i 2020 vil være underskud vedr. genoptræning. Midler givet i 2018 er overført til hhv. 2019 og 2020 og vil blive anvendt til at overholde 7 dages-fristen på genoptræning efter udskrivelse fra sygehus.

## **Anlæg**

Der har i 2019 ikke været anlægsudgifter under sundhedsområdet.

## **2. Status på målene i 2019**

I forbindelse med budgetvedtagelsen er der endvidere udarbejdet en række budgetmål. I dette afsnit gives en statusbeskrivelse for de vedtagne budgetmål.

Se de følgende sider:

**Sundheds-, idræts- og kulturudvalget  
6.2 Sundhedsområdet**

<b>Budgetmål</b>
<b>Andelen af rygere falder</b>
<b>Begrundelse/uddybning</b>
Rygning er den risikofaktor, hvor forebyggelsesindsatser potentielt kan bidrage mest til at reducere sygdom og dødelighed. I gennemsnit dør en dagligryger mere end 10 år tidligere end en person, der aldrig har røget. Randers kommune har en rygerandel på 18 pct., hvor gennemsnittet i Region Midtjylland er 16 pct.
<b>Politiske målsætninger</b>
Flere skal mestre eget liv
<b>Indikatorer</b>
<b>MÅL 1: Antallet af borgere i rygestoptilbud skal stige</b> <i>I 2017/18 har det årlige gennemsnit været 160 borgere.</i>
<b>Status på mål 1:</b> I 2019 har 322 borgere deltaget i rygestopkurser
<b>MÅL 2: Antallet af rygere i Randers kommune skal falde</b> <i>Måles når næste sundhedsprofil for Region Midtjylland offentliggøres i 2022</i>
<b>Status på mål 2:</b> Der afventes resultater for den næste sundhedsprofil for Region Midtjylland i 2022

<b>Budgetmål</b>
<b>Løft af den fysiske og mentale sundhed</b>
<b>Begrundelse/uddybning</b>
Fysisk aktivitet og bevægelse er omdrejningspunkt, men også den mentale sundhed er i fokus gennem inddragelse af frivillighed, foreningsliv, arbejdsliv, samvær, glæden ved bevægelse og udgangspunkt i den enkeltes livssituation på kurserne. Den mentale sundhed påvirkes positivt gennem oplevelsen af kunne forbedre de daglige sundhedsvaner. Indgangsvinklen til arbejdet i lokalområderne er 'supersætning' og partnerskaber med henblik på at øge den fysiske og mentale sundhed blandt borgerne. De borgere med mentale udfordringer, der har behov for en indsats i forhold til at mestre dagligdagen, tilbydes kurset, 'Lær at tackle angst og depression'
<b>Politiske målsætninger</b>
Flere skal mestre eget liv
<b>Indikatorer</b>
<b>MÅL 3: Antallet af borgere, der deltager i aktiviteter gennem Sundhedshøjskolens partnerskaber skal øges</b> <i>I 2018 forventes ca. 400 borgere at deltage i aktiviteterne.</i>
<b>Status på mål 3:</b> I 2019 har der været gennemført 17 hold med i alt 255 deltagere. Derudover har der været et obligatorisk årligt teambuilding-arrangement ude i virksomhederne, hvor ca. 190 ansatte har deltaget. Der har således i alt været ca. 445 deltagere til Sundhedshøjskolens aktiviteter i 2019.

**Sundheds-, idræts- og kulturudvalget**  
**6.2 Sundhedsområdet**

**Budgetmål**

**Kost/overvægt – Færre med usundt kostmønster og ingen stigning i antallet af svært overvægtige**

**Begrundelse/uddybning**

Kosten spiller en stor rolle i befolkningens sundhedstilstand. Usund kost er blandt andet forbundet med en øget forekomst af type 2-diabetes, svær overvægt og kortere levealder. Der er stor social ulighed i kostvaner. Sammenlignet med hele Region Midtjylland er der en signifikant større andel med usundt kostmønster i Randers Kommune.

**Politiske målsætninger**

Flere skal mestre eget liv

**Indikatorer**

**MÅL 4: Andelen af borgere med usundt kostmønster skal reduceres**

Målet for 2021 er 15 pct. med usundt kostmønster, svarende til andelen i hele Region Midtjylland, mod den nuværende andel i Randers Kommune på 17 pct.

Måles når næste sundhedsprofil for Region Midtjylland offentliggøres i 2022

**Status for mål 4:** Målets status afventer den næste sundhedsprofil for Region Midtjylland som kommer i 2022.

**MÅL 5: Ingen stigning i andelen af svært overvægtige**

Svær overvægt anses for at være en af de største udfordring for folkesundheden, mens moderat overvægt især er relevant i et forebyggelsesperspektiv. Et vægttab kan være en meget vanskelig opgave for den enkelte, ligesom et solidt og varigt vægttab tager lang tid at gennemføre. Det er vigtigt at forebygge, at moderat overvægtige ikke udvikler svær overvægt. Siden 2010 har der været en stigning i andelen af svært overvægtige i Randers Kommune. Målet for 2021 er, at stigningen i andelen af svært overvægtige standses og bibeholdes på 19 %.

Måles når næste sundhedsprofil for Region Midtjylland offentliggøres i 2022

**Status for mål 5:** Målets status afventer den næste sundhedsprofil for Region Midtjylland som kommer i 2022.

**Sundheds-, idræts- og kulturudvalget**  
**6.2 Sundhedsområdet**

**Budgetmål**

**Social ulighed i sundhed skal nedbringes**

**Begrundelse/uddybning**

Rehabiliteringsenheden ønsker et øget fokus på ulighed i sundhed ved at øge antallet af særligt tilrettelagt indsatser for borgere med lav sundhedskompetence. Sundhedsplejen arbejder med at nedbringe den sociale ulighed i sundhed gennem en effektiv og rettidig indsats for de familier, som har de dårligste forudsætninger for at sikre deres børn en tryk og sund opvækst. Der er fokus på at øge antallet af indsatser overfor målgruppen

**Politiske målsætninger**

Flere skal mestre eget liv

**Indikatorer**

**MÅL 6: Nye indsatser for kronikere (KOL, hjerte, Diabetes, ryg) med lav sundhedskompetence**

Der laves i dag 40 screeninger af sundhedskompetenceniveauet og målet ved udgangen af byrådsperioden er, at der er udviklet og implementeret 4 nye indsatser.

**Status på mål 6:** Der er iværksat en ny indsats med ekstra støttende samtaler til borgere med lav sundhedskompetence mhp. at lave en mere differentieret indsats og støtte disse borgere i at gennemføre et kronikerforløb. Derudover er der en ny indsats omkring revidering og omskrivning af den skriftlig kommunikation. Materialet er nu mere enkelt og let forståeligt for målgruppen. Patientundervisning på kronikerforløbene er ligeledes under revidering mhp. at alt materiale og indhold i højere grad understøtter borgere med lav sundhedskompetence.

**MÅL 7: Udvikling og implementering af indsatser for sårbare og udsatte gravide og småbørnsfamilier**

Der er en velbeskrevet indsats, "Babyklubben" i Nordbyen, men herudover foregår indsatsen for sårbare gravide og småbørnsfamilier meget ad hoc. Målet er at der ved udgangen af byrådsperioden er mindst 6 forskellige indsatser for forskellige målgrupper.

**Status på mål 7:** Babyklubben kører fortsat som tilbud i Nordbyen i samarbejde med Bysekretariatet. I samme regi er der udviklet et gruppetilbud sammen med en af daginstitutionerne for 1-2 årlige børn og deres forældre.

Familieiværksættere (FIV) har oprettet nye hold (Mini-FIV) til de mere sårbare og udfordrede familier: Der er afviklet 4 hold i 2019, med 6 par på hvert hold.

Der er udarbejdet særlige behovspakker – Spædbarnsindsats - til de meget udfordrede og sårbare familier, hvor der i samarbejde med Familieafdelingen arbejdes med en mere tværfaglig pakke.

Endvidere er sundhedsplejen i gang med at implementere en ny screeningsmetode (ADBB). Dette er en systematisk og standardiseret metode til at opspore vedvarende social tilbagetrækning, der kan vise tegn på psykisk mistrivsel hos børn op til 2 år.

**MÅL 8: "Fælles gravidteam for sårbare gravide", som blev etableret i 2016 er blevet godt forankret og iværksættes for alle gravide, hvor det er relevant.**

Der blev i 2017 afholdt ca. 20 netværksmøder og dette forventes ved udgangen af byrådsperioden øget til 100.

**Status på mål 8:** Der har i 2019 været 75-80 FGT-møder sidste år, og det er derfor fortsat forventningen at tallet lander på ca. 100 ved udgangen af byrådsperioden.

**Omsorgsudvalget**  
**7.2 Omsorgsområdet**

## 1. Regnskabsresultat på omsorgsområdet

### Indledning

Nedenfor redegøres der for regnskabsresultatet for 2019 på omsorgsområdet

Serviceudgifter	Oprindeligt budget	Korrigeret budget ekskl. overførsler	Regnskab	Årets resultat	Overførsler fra 2018	Årets resultat inkl. overførsler fra 2018	Overførsler til 2020
Boliger og institutioner samt pleje og omsorg for ældre	786,6	783,3	775,0	-8,3	8,0	-0,2	-0,2
Hjælpeområdet	64,5	66,7	75,9	9,2	0,0	9,3	9,3
Plejevederlag	4,3	4,3	4,3	-0,0		-0,0	-0,0
<b>Sum eksklusiv projekter</b>	<b>855,4</b>	<b>854,4</b>	<b>855,3</b>	<b>0,9</b>	<b>8,1</b>	<b>9,0</b>	<b>9,0</b>
Projekter	14,5	15,7	25,7	10,0	-9,6	0,5	0,5
<b>Sum</b>	<b>870,0</b>	<b>870,0</b>	<b>881,0</b>	<b>10,9</b>	<b>-1,5</b>	<b>9,5</b>	<b>9,5</b>

Årets resultat: + = merforbrug/mindreindtægt, - = mindreforbrug/merindtægt.

Overførsler: + = overførsel af gæld, - = overførsel af opsparing

### Serviceammen

Samlet set er der balance i serviceudgifterne excl. projekter i 2019 med et underskud på 0,9 mio. kr.

Udgifterne til pleje og omsorg udviser et overskud i 2019. Der var dog samtidigt et stort merforbrug på hjælpeområdet, der skal dækkes ind af dette overskud. Årsagen er udover en kraftigere stigning end forventet, at demografimidlerne er budgetteret under boliger og institutioner samt pleje og omsorg for ældre og ikke flyttet til budgettet for hjælpemidler.

Stigningen i hjælpeudgifterne var dog også som nævnt større end forventet – en stigning på ca. 5 mio. kr. i forhold til 2018. I modsat retning trækker, at de budgetterede udgifter til pleje og omsorg er steget lidt mindre end forventet, således at den samlede overskridelse "kun" bliver på knap 1 mio. kr.

Det skal samtidig bemærkes, at der fra 2018 blev overført et underskud på godt 8 mio. kr., som er altalt afdrages i årene 2020-22 med 2,7 mio. kr. årligt.

Under projekter er der et større, men forventet underskud. Dette skyldes en række projekter, hvor indtægten blev modtaget i 2018, men midlerne først er anvendt i 2019. Underskuddet i 2019 er på ca. 10 mio. kr., og det dækkes stort set ind af overførsler på 9,6 mio. kr. fra 2018.

Resultatet for de enkelte aftaleenheder mv. inkl. overførsler fra 2018 ses i tabellen nedenfor:

## Omsorgsudvalget 7.2 Omsorgsområdet

	Overførsel til 2020
Område Nord	1,7
Område Syd	1,7
Område Vest	0,9
Madservice Kronjylland	-1,0
Solbakken	0,2
Randers Kloster	-0,7
Hjælpe-middelhuset Kronjylland (ikke hjælpemidler)	0,4

Overførsler: + = overførsel af gæld, - = overførsel af opsparing

Som nævnt dækkes underskuddet vedr. hjælpemidler ind af mindreudgifter på budgettet for fællesudgifter og der overføres samlet et underskud 9,5 mio. kr. til 2020, hvoraf det er aftalt at 8,1 mio. kr., der vedrører tidligere år afdrages over 3 år i 2020-22.

De øvrige negative overførsler vil blive søgt afdraget i løbet af 2020.

### Ældreboliger

Ældreboliger	Oprindeligt budget	Korrigeret budget ekskl. overførsler	Regnskab	Årets resultat	Overførsler fra 2018	Årets resultat inkl. overførsler fra 2018	Overførsler til 2020
Boliger og institutioner samt pleje og omsorg for ældre	-35,8	-36,5	-27,1	9,4		9,4	9,4
<b>Sum</b>	<b>-35,8</b>	<b>-36,5</b>	<b>-27,1</b>	<b>9,4</b>		<b>9,4</b>	<b>9,4</b>

Der har været en stor og til dels forventet merudgift vedr. ældreboliger. Det skyldes, at der i disse år bruges af hidtil hensatte midler til vedligeholdelse. Desuden er indtægterne prisreguleret højere end den reelle stigning i huslejerne. Det betyder, i forhold til budgettet, en mindreindtægt. I budgettet for 2020 er der givet en merbevilling, således at der forventes et mindre, men dog fortsat underskud.

### Konsekvenserne for 2020-23 på drift

Det forventes i 2020 balance mellem udgifter og indtægter i forhold til serviceudgifterne på omsorgsområdet, idet det dog må forventes et fortsat pres på hjælpemiddelområdet til trods for at budgettet hertil er øget med demografimidler.

Endvidere må der som nævnt ovenfor forventes et underskud vedr. ældreboliger.

**Omsorgsudvalget  
7.2 Omsorgsområdet**

## Anlæg

### Skattefinansieret anlæg

Mio. kr.	Oprindeligt budget	Korrigeret budget ekskl. overførsler	Regnskab	Årets resultat	Overførsler fra 2018	Årets resultat inkl. overførsler fra 2018	Overførsler til 2020
Huset Nyvang, servicearealer		0,0	0,1	0,1	0,0	0,2	0,2
Møllevang - demenslandsby	1,0	1,0	0,5	-0,6	-1,2	-1,8	-1,8
<b>Sum:</b>	<b>1,0</b>	<b>1,0</b>	<b>0,6</b>	<b>-0,4</b>	<b>-1,2</b>	<b>-1,6</b>	<b>-1,6</b>

Årets resultat: + = merforbrug/mindreindtægt, - = mindreforbrug/merindtægt.

Overførsler: + = overførsel af gæld, - = overførsel af opsparing

I forhold til resultatet af de skattefinansierede anlægsudgifter forventes Huset Nyvang afsluttet i 2020 og det samme forventes omkring renoveringerne på demenslandsbyen Møllevang.

### Ældreboliger

Mio. kr.	Oprindeligt budget	Korrigeret budget ekskl. overførsler	Regnskab	Årets resultat	Overførsler fra 2018	Årets resultat inkl. overførsler fra 2018	Overførsler til 2020
Huset Nyvang, 60 boliger		0,0	0,6	0,6	-16,1	-15,5	-15,5
<b>Sum:</b>		<b>0,0</b>	<b>0,6</b>	<b>0,6</b>	<b>-16,1</b>	<b>-15,5</b>	<b>-15,5</b>

Årets resultat: + = merforbrug/mindreindtægt, - = mindreforbrug/merindtægt.

Overførsler: + = overførsel af gæld, - = overførsel af opsparing

Regnskabet for Huset Nyvang forventes afsluttet i 2020; der er et stort mindreforbrug, da der ikke er bogført udgifter på denne konto vedr. værdi af grund mv. Det vil blive reguleret ved regnskabsafklæggelsen af anlægsprojektet.

## 2. Status på målene i 2019

I forbindelse med budgetvedtagelsen er der endvidere udarbejdet en række budgetmål. I dette afsnit gives en statusbeskrivelse for de vedtagne budgetmål.



**Omsorgsudvalget**  
**7.2 Omsorgsområdet**

**Budgetmål**

*Flere ældre borgere kan mestre eget liv*

**Begrundelse/uddybning**

*Vi vil fremme borgerens mulighed for aktiv deltagelse i eget hverdagsliv. Det giver livskvalitet og frihed for den enkelte borger*

**Politiske målsætninger**

*Flere skal mestre eget liv*

**Indikatorer**

**MÅL 1:** *Andel borgere, der modtager mindre/ingen hjælp tre måneder efter endt tværfagligt forløb. Via borgerteams indføres pr. 1. november 2018 en ny rehabiliteringsmodel på omsorgsområdet. Det er målet at mindst 45% af nyvisiterede borgere ved udgangen af 2021 modtager mindre/ingen hjælp tre måneder efter endt tværfagligt forløb*  
*Tallet måles via kommunens omsorgssystem*

**Status på mål 1:** Det er i alt 176 borgere, hvor data er tilgængelige. Heraf er 81 borgere selvhjulpne tre måneder efter endt forløb i borgerteam, svarende til 46%.

**MÅL 2:** *Andel borgere, der efter egen vurdering har forbedret helbredsniveau efter endt tværfagligt forløb. Ved udgangen af byrådsperioden er det målet at 65% af alle nyvisiterede efter at have deltaget i det tværfaglige forløb oplever forbedret helbredsniveau.*

*Måles gennem et valideret spørgeskema, faciliteret af Randers Kommune*

**Status på mål 2:** Siden november 2018 kan borgere på omsorgsområdet modtage et intensivt tværfagligt forløb i op til 12 uger i borgerteam. Det er målet med forløbet, at borgerne bliver bedre i stand til at mestre hverdagens aktiviteter bedre. Der måles ved starten og afslutningen af forløbet bl.a. ift. borgerens egen vurdering af helbredsrelateret livskvalitet. I 2018 (november og december) og 2019 har 197 borgere gennemført forløbet – heraf oplevede 74 % en stigning i selvvurderet helbredsrelateret livskvalitet.

**MÅL 3:** *Andel sygeplejetimer fra sygeplejegruppen, der leveres i sundhedsklinik. Der arbejdes løbende med, at flere borgere skal komme i sundhedsklinikkerne frem for, at medarbejdere fra omsorgsområdet besøger borgeren i hjemmet. Målet er, at der ved udgangen af byrådsperioden er 25% af sygeplejetimer, der leveres i sundhedsklinikkerne – i 2018 var dette tal ca. 12%.*

**Status på mål 3:** Andelen af sygeplejetimer der leveres i sundhedsklinikkerne har i løbet af 2019 varieret mellem 17,5% til 20,5%; de mest almindelige ydelser, der leveres i sundhedsklinikkerne er sårbehandlinger, medicin-administration og –dispensering og det er også på disse ydelser, de væsentligste stigninger er set.

## Omsorgsudvalget 7.2 Omsorgsområdet

### Budgetmål

**Sikre at Randers Kommune fortsat kan rekruttere elever til social og sundhedsassistent og-hjælperuddannelserne**

### Begrundelse/udbygning

*På nationalt plan er der store udfordringer med rekruttering af SOSU-assistenten til området og optag på SOSU-hjælper uddannelsen. Randers Kommune vil sikre et fortsat optag, således vi er sikret faglig kompetente medarbejdere i fremtiden.*

### Politiske målsætninger

*Sådan arbejder vi med det – fagligt og økonomisk*

### Indikatorer

**MÅL 4: Hvert år ansættes SOSU-assistentelever svarende til dimensioneringsaftalen.**

*Der har flere steder i landet været udfordringer med at rekruttere elever til SOSU-uddannelserne.*

*Målet er at der kan rekrutteres det nødvendige antal elever ved hvert elevoptag, hvilket blandt andet vil ske gennem vedtaget rekrutteringsstrategi.*

**Status på mål 4:** Den konkrete forpligtelse for Randers Kommune, i forhold til den nationale dimensioneringsaftale 2019, er ansættelse af 64 social- og sundhedsassistentelever.

I 2019 har Randers Kommune ansat 66 social- og sundhedsassistentelever, og målet er derfor nået.

Dimensioneringsaftalen, og dermed forpligtelsen til at ansætte SOSU-elever i RK, er i 2020 øget væsentligt til 111 social- og sundhedsassistentelever

For at opfylde det nye mål er der i 2019 på baggrund af rekrutteringsstrategien, som er udformet i et samarbejde mellem UU-vejledning, FOA, SOSU-skolen og egen organisation, taget en lang række initiativer under overskrifterne:

- Rekruttering af unge og voksne til uddannelserne
- Videreuddannelse af nuværende medarbejdere på sundheds- og omsorgsområdet
- Fastholdelse af elever og gode læringsmiljøer
- Kommunikation

Der har i 2019 endvidere været en gennemført en proces med at kvalificere ansættelser, introduktion og fastholdelse af elever på SOSU-uddannelserne. Processen er sket i samarbejde med uddannelseskoordinatorer og vejledere i organisationen Sundhed og Omsorg. Det betyder udarbejdelse af fælles materiale, som er kvalificeret og koordineret i en fælles forpligtelse om at bruge materialet. Dette følges op ved at der er lagt en fast mødestruktur med erfaringsudveksling om hvordan det praktiseres og kvalificeres løbende.

**MÅL 5: Hvert år ansættes SOSU-hjælperelever svarende til dimensioneringsaftalen.**

*Der har flere steder i landet været udfordringer med at rekruttere elever til SOSU-uddannelserne.*

*Målet er at der kan rekrutteres det nødvendige antal elever ved hvert elevoptag, hvilket blandt andet vil ske gennem vedtaget rekrutteringsstrategi*

**Status på mål 5:** Den konkrete forpligtelse for Randers Kommune, i forhold til den nationale dimensioneringsaftale 2019, er ansættelse af 37 social- og sundhedshjælperelever I 2019 har Randers Kommune ansat 39 social- og sundhedshjælperelever og målet er derfor nået.

Dimensioneringsaftalen, og dermed forpligtelsen til at ansætte SOSU-elever i RK, er i 2020 øget til 51 social- og sundhedshjælperelever.

For at opfylde det nye mål er der i 2019 på baggrund af rekrutteringsstrategien, som er udformet i et samarbejde mellem UU-vejledning, FOA, SOSU-skolen og egen organisation, taget en lang række initiativer under overskrifterne:

- Rekruttering af unge og voksne til uddannelserne, blandt andet gennem et særligt forløb for ledige, der er startet i efteråret 2019
- Videreuddannelse af nuværende medarbejdere på sundheds- og omsorgsområdet
- Fastholdelse af elever og gode læringsmiljøer

## Omsorgsudvalget 7.2 Omsorgsområdet

### - Kommunikation

Der har i 2019 endvidere været en gennemført en proces med at kvalificere ansættelser, introduktion og fastholdelse af elever på SOSU-uddannelserne. Processen er sket i samarbejde med uddannelseskoordinatorer og vejledere i organisationen Sundhed og Omsorg. Det betyder udarbejdelse af fælles materiale, som er kvalificeret og koordineret i en fælles forpligtelse om at bruge materialet. Dette følges op ved at der er lagt en fast mødestruktur med erfaringsudveksling om hvordan det praktiseres og kvalificeres løbende.

### **Budgetmål**

*Fastholde og sikre trivsel blandt medarbejdere på omsorgsområdet*

### **Begrundelse/uddybning**

*Trivsel er vigtigt for medarbejdernes arbejdsglæde og fastholdelse af medarbejdere og kompetencer.*

### **Politiske målsætninger**

*Sådan arbejder vi med det – fagligt og økonomisk*

*Sådan arbejder vi med det – fagligt og økonomisk*

**MÅL 6: Sygefravær i arbejdsdage, gennemsnit pr. medarbejder pr. år skal falde.**

*I 2018 var sygefraværet i gennemsnit 10,1 arbejdsdage i løbet af et år,*

*Målet er at dette er faldet til 9,3 arbejdsdage ved udgangen af byrådsperioden.*

**Status på mål 6:** Sygefraværet for 2019 var i gennemsnit på 11,7 arbejdsdage og er således steget. Der arbejdes løbende med tiltag for at reducere sygefraværet.

## Landdistriktsudvalget 8.1 Landdistrikt

### 1. Regnskabsresultat for Landdistriktsudvalget

#### Indledning

Nedenfor redegøres der for regnskabsresultatet for 2019 for bevillingsområdet landdistrikt.

Drift:

01 - Landdistrikt							
Serviceudgifter	Oprindeligt budget	Korrigeret budget ekskl. overførsler	Regnskab	Årets resultat	Overførsler fra 2018	Årets resultat inkl. overførsler fra 2018	Overførsler til 2020
Landdistrikt	3,5	3,5	1,8	-1,7	-4,0	-5,7	-5,7
Byfornyelse	1,2	1,2	1,6	0,4	-0,3	0,0	0,0
Landdistrikt fælles	-0,0	0,0		0,0		0,0	0,0
<b>Sum</b>	<b>4,7</b>	<b>4,7</b>	<b>3,3</b>	<b>-1,4</b>	<b>-4,3</b>	<b>-5,7</b>	<b>-5,7</b>
<b>Drift i alt</b>	<b>4,7</b>	<b>4,7</b>	<b>3,3</b>	<b>-1,4</b>	<b>-4,3</b>	<b>-5,7</b>	<b>-5,7</b>

Årets resultat: + = merforbrug/mindreindtægt, - = mindreforbrug/merindtægt.  
Overførsler: + = overførsel af gæld (rød %), - = overførsel af opsparing (grøn %)

Det samlede regnskab for Landdistriktsudvalgets viser et forbrug på 3,3 mio. kr., og at der har været et mindreforbrug på 1,4 mio. kr. Der skal således overføres opsparing/restbevilling på 5,7 mio. kr. til 2020.

#### Landdistrikt:

Årets resultat viser, at der er forbrugt 1,7 mio. kr. mindre end korrigeret budget uden overførsler. Overførslerne til 2020 stiger dermed fra 4 mio. kr. til 5,7 mio. kr.

Årsagen til overførslernes størrelse skyldes bevilling til projekter i budgetåret, som ofte er flerårige. Dermed sker der hvert år en overførsel af restbevilling til igangværende projekter.

#### Byfornyelse:

Under byfornyelse har der været en merudgifter til ydelsesstøtte ifm. Byfornyelsesprojekter. Denne udgift udlignes af mindreforbrug til indfasningsstøtte samt midler til bevaringsudvalget.

Bevaringsudvalget har disponeret midler til projekt SAVE registrering af Randers midtby, konservator til skulpturen Iquanbryderen mv. som ønskes anvendt i 2020.

Opsparede midler fra tidligere år reduceres med 0,3 mio. kr. og udgør dermed 0 kr. i 2020. Der skal altså ikke overføres midler fra tidligere år.

#### Konsekvenserne for 2020-23 på drift

Overført opsparing under bevaringsudvalget er disponeret i 2020.

#### Skattefinansieret anlæg

#### Bemærkninger

Nedenstående tabel viser anlægsresultatet for 2019 for det skattefinansierede område under Landdistriktsudvalget. Det samlede anlægsforbrug har været 13,1 mio. kr. I forhold til et korrigeret budget uden overførsler er der tale om et merforbrug på 4,4 mio. kr. Da der er overført restbevilling fra 2018 på 17,4 mio. kr. udgør resultat inkl. overførsler et restbudget på 13 mio. kr., som ønskes

## Landdistriktsudvalget 8.1 Landdistrikt

overført til 2020. Der henvises til anlægsoversigten i bilagsmaterialet for en specifikation af anlægsbevillinger og overførsler.

### Skattefinansieret

Mio. kr.	Korrigeret budget 2019 eksklusiv overførsler	Forbrug 2019	Årets resultat	Overførsler fra 2018	Årets resultat incl. overførsler fra 2018	Overføres til 2020
Stab og Bæredygtighed	-2,4	1,7	4,1	-3,4	0,7	0,7
Erhverv og Bosætning	2,0	1,8	-0,2	-2,0	-2,2	-2,2
Plan, By og Natur	9,1	9,6	0,5	-12,0	-11,4	-11,4
<b>Sum:</b>	<b>8,7</b>	<b>13,1</b>	<b>4,4</b>	<b>-17,4</b>	<b>-13,0</b>	<b>-13,0</b>

Årets resultat: + = merforbrug/mindreindtægt, - = mindreforbrug/merindtægt.

Overførsler: + = overførsel af gæld, - = overførsel af opsparing

I anlægsresultatet indgår bl.a. merforbrug på forsøgsprojekt og områdefornyelse i Langå, som skal finansieres af statslig støtte, mens der omvendt overføres uforbrugt bevilling på henholdsvis 2,2 mio. kr. til projekt Liv i Landsbyerne og 2,1 mio. kr. til områdefornyelse i Øster Bjerregrav og Over Fussing. I overførsler til 2020 indgår endvidere pulje til byfornyelsesprojekter på 9,5 mio. kr. samt afsatte midler til byfornyelsesprojekterne Svaneapoteket og Von Hatten Hus på samlet 6,9 mio. kr. som følge af, at projekterne ikke er igangsat.

### Konsekvenserne for 2020-23 på anlæg

Flere af anlæggene løber over flere år og overførslerne er her et udtryk for tidsforskydninger i projekterne. Overførslerne forventes derfor anvendt hen over de kommende år.

Udestående refusion for henholdsvis forsøgsprojekt og områdefornyelse i Langå samt pulje til indsats mod dårlige boliger forventes modtaget i 2020.

## 2. Status på målene i 2019

Nedenfor er effektmålene fra budget 2019-2022 for landdistriktsudvalgets område. Status for 2019 er indskrevet i højre kolonne.

Det går generelt godt med opfyldelse af budgetmålene for landdistriktsudvalget, men der er dog stadig behov for fortsat fokus på målene.

<b>Budgetmål</b>
<b>Øge digitalisering og mobildækning i landdistriktet.</b>
<b>Begrundelse/udbygning</b>
Bredbånd og god mobildækning skal tilbydes til alle, der ønsker det
<b>Politiske målsætninger</b>
<ul style="list-style-type: none"> <li>• Attraktiv bosætningskommune</li> <li>• Attraktiv erhvervskommune</li> </ul>

**Landdistriktsudvalget  
8.1 Landdistrikt**

Indikator	Baseline 2017/2018	Delmål for 2019	Status 2019
Mange adresser uden for Randers by mangler højhastighedsbredbånd  Måles som antallet af adresser uden for Randers by, som mangler højhastighedsbredbånd	4.500	Max. 2.500	1.562
En stor del af landdistriktet har udfordringer med god oplevet mobildækning.  Måles som andelen af kommunens bebyggede arealer, som har god oplevet dækning	Randers går med på SKI-aftalen	Mindst 98,5 %	Randers er med i Skiaftalen. Der foreligger ikke nye målinger på den oplevede dækning.

<b>Budgetmål</b>			
<b>Flere landsbyer har succes med fundraising til lokale projekter</b>			
<b>Begrundelse/udbygning</b>			
<b>Politiske målsætninger</b>			
<ul style="list-style-type: none"> <li>• Attraktiv bosætningskommune</li> <li>• Attraktiv erhvervskommune</li> </ul>			
Indikator	Baseline 2017/2018	Delmål for 2019	Status 2019
Måles som det årlig antal ansøgninger til kommunens landdistriktspuljer	2017: 53 ansøgninger	56	2019: 16+16=32 Inkl. 2 til borgerbudgettering.

<b>Budgetmål</b>			
<b>Antallet af borgere i landdistriktet skal stige og fællesskaberne skal fastholdes og styrkes</b>			
<b>Begrundelse/udbygning</b>			
<b>Politiske målsætninger</b>			
<ul style="list-style-type: none"> <li>• Attraktiv bosætningskommune</li> <li>• Attraktiv erhvervskommune</li> </ul>			

**Landdistriktsudvalget**  
**8.1 Landdistrikt**

<b>Indikator</b>	<b>Baseline 20/2018</b>	<b>Delmål for 2019</b>	<b>Status 2019</b>
Antallet af borgere i landdistriktet skal stige og fællesskaberne skal fastholdes og styrkes  Måles ved antal borgere og antal CVR-numre uden for Randers	Antal borgere 2017: 38.184  CVR-numre 2017: 4.846 minus frivillige foreninger	Fastholde eller forbedre antallet	Antal borgere 2019: 38.096  CVR numre: 4.981 (uden de frivillige foreninger)
Antallet af arbejdspladser i landdistriktet skal stige	2017: Antal inkl ejere: 10.229  Antal ansatte: 8.003  Antal aarsv. 6.025	Fastholde eller forbedre antallet	Indikatoren kan ikke måles, og punktet udgår af næste års budgetmål.

## Skole- og Uddannelsesudvalget 9.1 Skole

### 1. Regnskabsresultat på skoleområdet

#### Indledning

Nedenfor redegøres der for regnskabsresultatet på skoleområdet samt de underliggende bevillingsområders resultater.

#### Serviceudgifter

Mio. kr.	Oprindeligt budget	Korrigeret budget ekskl. overførsler	Regnskab	Årets resultat	Overførsler fra 2018	Årets resultat inkl. overførsler fra 2018	Overførsler til 2020
Fællesudgifter	15,8	18,9	17,5	-1,4	-0,0	-1,4	-1,4
Folkeskoler	515,7	510,0	499,0	-11,1	14,4	3,3	3,3
Befordring af elever	17,2	17,7	18,6	0,9		0,9	0,9
Efterskoler og ungdomskostskoler	13,8	13,0	12,9	-0,1		-0,1	-0,1
Skolefritidsordninger	45,4	47,7	38,7	-9,0		-9,0	-9,0
Fritidshjem og klubber	18,0	18,4	17,2	-1,2	-2,1	-3,4	-3,4
Specialundervisning i regionale tilbud	2,7	2,7	2,2	-0,5		-0,5	-0,5
Kommunale specialskoler	99,6	99,0	98,7	-0,3	-4,6	-4,9	-4,9
Ungdomsskolevirksomhed	31,8	32,1	32,4	0,3	-0,6	-0,3	-0,3
Ungdommens Uddannelsesvejledning	11,8	12,2	12,2	-0,0	-0,3	-0,3	-0,3
Bidrag til statslige og private skoler	107,8	106,5	106,3	-0,2		-0,2	-0,2
Forberedende Grunduddannelse		1,0		-1,0		-1,0	-0,8
<b>Sum eksklusiv projekter</b>	<b>879,7</b>	<b>879,3</b>	<b>855,6</b>	<b>-23,6</b>	<b>6,7</b>	<b>-17,0</b>	<b>-16,8</b>
Projekter	-0,0	0,2	-1,7	-1,9	-3,6	-5,5	-5,5
<b>Sum</b>	<b>879,7</b>	<b>879,5</b>	<b>853,9</b>	<b>-25,5</b>	<b>3,0</b>	<b>-22,5</b>	<b>-22,3</b>
<b>Drift i alt</b>	<b>879,7</b>	<b>879,5</b>	<b>853,9</b>	<b>-25,5</b>	<b>3,0</b>	<b>-22,5</b>	<b>-22,3</b>

Årets resultat: + = merforbrug/mindreindtægt, - = mindreforbrug/merindtægt.

Overførsler: + = overførsel af gæld (rød %), - = overførsel af opsparing (grøn %)

#### Serviceammen

#### Bemærkninger

Det samlede regnskabsresultat for skoleområdet viser et forbrug på 853,9 mio. kr., hvilket sammenholdt med et korrigeret budget på 879,5 mio. kr. giver et mindreforbrug i 2019 på 25,5 mio. kr.



## Skole- og Uddannelsesudvalget 9.1 Skole

Der overføres et mindreforbrug på 22,3 mio. kr. til 2020.

I det følgende redegøres for de væsentligste afvigelser:

**Aftaleenhederne** har i 2019 forbedret deres resultater med 12,2 mio. kr., så deres samlede overførsel til 2020 lyder på et mindreforbrug på 17,2 mio. kr.

Ni skoler overførte et merforbrug fra tidligere år til et samlet merforbrug på knap 10 mio. kr. Ved årets udgang er antallet reduceret til fem skoler, der samlet overfører et merforbrug på 4,5 mio. kr. til 2020. Nedenfor ses de enkelte skolers årsresultater og overførsler til 2020.

1000 kr.	Oprindeligt budget	Korrigeret budget ekskl. overførsler	Regnskab	Årets resultat	Overførsler fra 2018	Årets resultat inkl. overførsler fra 2018	Overførsler til 2020	Overførsler i pct.
<i>Folkeskoler</i>								
Asferg skole	9.151	8.261	8.704	443	-890	-447	-447	-5,4
Assentoftskolen	33.961	33.939	33.412	-527	-22	-549	-549	-1,6
Bjerregrav skole	10.664	10.441	9.973	-468	-223	-691	-691	-6,6
Blicherskolen	33.439	33.750	34.058	308	311	619	619	1,8
Fårup skole	13.336	14.497	14.085	-411	1.161	750	750	5,2
Grønhøjsskolen	30.876	31.249	30.558	-691	373	-318	-318	-1,0
Havndal skole	12.526	12.352	12.336	-16	-174	-190	-190	-1,5
Hobrovejens skole	34.601	34.202	32.762	-1.440	-399	-1.839	-1.839	-5,4
Hornbæk skole	30.054	30.052	29.224	-828	-2	-830	-830	-2,8
Korshøjsskolen	22.185	23.420	22.148	-1.272	1.235	-37	-37	-0,2
Kristrup skole	40.282	39.797	39.354	-443	-485	-928	-928	-2,3
Langå skole	38.962	38.659	38.075	-583	-303	-886	-886	-2,3
Munkholmskolen	24.700	23.264	23.584	321	-1.436	-1.115	-1.115	-4,8
Nørrevangsskolen	36.105	33.071	33.292	221	-3.034	-2.813	-2.813	-8,5
Rismølleskolen	23.775	24.489	22.968	-1.521	714	-807	-807	-3,3
Søndermarksskolen	34.594	35.002	34.225	-777	408	-369	-369	-1,1
Tirsdalens skole	22.511	22.969	22.765	-204	458	254	254	1,1
Vestervangsskolen	45.944	49.898	48.626	-1.272	3.954	2.682	2.682	5,4
Østervangsskolen	38.571	39.622	38.795	-828	1.051	223	223	0,6
<b>Folkeskoler i alt</b>	<b>536.234</b>	<b>538.931</b>	<b>528.944</b>	<b>-9.988</b>	<b>2.697</b>	<b>-7.291</b>	<b>-7.291</b>	<b>-1,4</b>
<i>Fritidshjem og klubber</i>								
Jennumparkens institutioner	4.057	3.755	3.867	112	-302	-190	-190	-5,1
KFUM's institutioner	6.166	5.379	5.215	-164	-787	-951	-951	-17,7
Vorup Børne- og ungdomshus	4.303	4.300	4.140	-160	-3	-163	-163	-3,8
Solgården	3.876	2.826	2.747	-79	-1.050	-1.129	-1.129	-39,9
<b>Fritidshjem og klubber i alt</b>	<b>18.402</b>	<b>16.260</b>	<b>15.970</b>	<b>-290</b>	<b>-2.142</b>	<b>-2.432</b>	<b>-2.432</b>	
<i>Specialskoler</i>								
		0		0				
Firkløverskolen	63.035	59.268	58.730	-538	-3.767	-4.305	-4.305	-7,3
Oust Mølleskolen	10.433	10.136	9.720	-416	-297	-713	-713	-7,0
Vesterbakkeskolen	39.967	39.403	38.015	-1.388	-564	-1.952	-1.952	-5,0

## Skole- og Uddannelsesudvalget

### 9.1 Skole

<b>Specialskoler i alt</b>	<b>113.435</b>	<b>108.807</b>	<b>106.465</b>	<b>-2.342</b>	<b>-4.628</b>	<b>-6.970</b>	<b>-6.970</b>	
Ungdomsskole		0		0			0	
Randers Ungdomsskole	31.832	31.213	31.591	378	-619	-241	-241	-0,8
UU Randers	11.808	11.520	11.522	1	-288	-287	-287	-2,5
<b>Ungdomsskole i alt</b>	<b>43.640</b>	<b>42.733</b>	<b>43.112</b>	<b>379</b>	<b>-907</b>	<b>-528</b>	<b>-528</b>	
<b>Aftaleenheder i alt</b>	<b>711.711</b>	<b>706.731</b>	<b>694.491</b>	<b>-12.240</b>	<b>-4.980</b>	<b>-17.220</b>	<b>-17.220</b>	
Udenfor aftale	160.873	172.524	161.140	-11.384	11.651	267	467	
Projekter	3.826	205	-1.695	-1.900	-3.621	-5.521	-5.521	
<b>I alt</b>	<b>876.410</b>	<b>879.460</b>	<b>853.935</b>	<b>-25.524</b>	<b>3.050</b>	<b>-22.475</b>	<b>-22.275</b>	

På **fælleskontiene udenfor aftaleenhederne** blev der overført et merforbrug fra tidligere år på 11,7 mio. kr. Dette merforbrug indhentes stort set i 2019, så der overføres et merbrug på 0,5 mio. kr. til 2020.

Der skal dog i dette beløb tages højde for, at Børn og Skole i forbindelse med udmeldingen af lov- og cirkulæreprogrammet blev tilført 1,874 mio. kr. i 2019. Midlerne skal gå til obligatorisk fagprøver, styrkelse af praksisfagligheden, justering af fagrækken og understøttende undervisning samt styrkelse af erhvervsuddannelserne. Da midlerne først blev udmeldt efter planlægningen af skoleåret 2019/20, er midlerne indtil videre placeret på de centrale fælleskonti.

I 2019 blev der indført reduktioner i ressourcefordeling til både specialundervisning og special-SFO'erne, ligesom der er indført forældrebetaling for special-SFO'erne. Effekterne havde ikke helårseffekt i 2019, så den fulde effekt ses først i 2020. I 2019 har tiltagene betydet besparelser for ca. 5 mio. kr.

På specialundervisningsområdet lyder merforbruget på de centrale konti på 1,5 mio. kr. i 2019. Merforbruget er således faldet væsentligt fra 2018, hvor merforbruget lød på 7 mio. kr. Dette skyldes de ovenfor nævnte tiltag.

Ligeledes er merforbruget til befordring faldet væsentlig i 2019 i forhold til tidligere år. Merforbruget lød således i på 0,9 mio. kr. – mod 2,3 mio. kr. i 2018. De faldende udgifter skyldes ændret visitationspraksis, hvor der tages større hensyn til nærhedsprincippet.

Læringscentret endte 2019 med et mindreforbrug på 1,3 mio. kr., hvoraf vedrører 0,7 mio. kr. skolernes pædagogiske læringscentre, mens resten skyldes to vakante stillinger og mindredgifter til fællessamlingen (skolernes samling af læringsmateriale klassesæt mv.).

Den 1. august 2019 startede Den forberedende Grunduddannelse (FGU). Det er aftalt, at Børn og Skole afholder serviceudgifterne, mens Social og Arbejdsmarked afholder overførselsudgifterne. Budgetterne er tilsvarende fordelt imellem de to forvaltninger. Det viser sig imidlertid, at praktiklønninger skal konteres som en overførselsudgift. Budgettet hertil er placeret under Børn og Skole, hvorfor der overføres 0,2 mio. kr. i budget til Social og Arbejdsmarked.

På **projekter** overføres et mindreforbrug på 5,5 mio. kr. Disse midler stammer primært fra statslige kompetencemidler fra Undervisningsministeriet, som skal tilbagebetales senest 2025, hvis midlerne ikke er anvendt til formålet. Kommunen skal yde medfinansiering i disse projekter.

### Konsekvenserne for 2020-23 på drift

**Skole- og Uddannelsesudvalget**  
**9.1 Skole**

Det forventes, at udgifterne til befordring kommer i balance i 2020 som følge af øget vægtning til nærhedsprincippet i visitationen af elever i specialtilbud. Dette må dog på langt sigt tages med forbehold, da kørslen forventes i udbud i 2021.

I både 2018 og 2019 er der gennemført adskillige tiltag inden for specialundervisningsområdet, som samlet skønnes at kunne give besparelser for 11,4 mio. kr. årligt. Disse midler forventes indarbejdet i den kommende budgettildelingsmodel, og vil således give folkeskolerne øget manøvrerum til undervisningsopgaverne.

Endvidere har skole- og uddannelsesudvalget igangsat et arbejde for at forbedre budgettildelingsmodellen til folkeskolerne, så den indeholder øget gennemsigtighed og hensigtsmæssige incitament. Dette arbejde forventes at forbedre skolernes budgetstyringsmuligheder.

### Skattefinansieret anlæg

Skoleudvalgets anlægsområde omfatter projekter for ud- og ombygninger på en række folkeskoler,

Mio. kr.	Oprindeligt budget	Korrigeret budget ekskl. overførsler	Regnskab	Årets resultat	Overførsler fra 2018	Årets resultat inkl. overførsler fra 2018	Overførsler til 2020
Assentoftskolen - skoleudviklingsplan 2016	1,6	1,6		-1,6	-1,5	-3,1	-3,1
Blicherskolen - skoleudviklingsplan 2016	7,4	1,9	0,3	-1,6	-1,2	-2,8	-2,8
Bygningsanalyser og bygningsregistreringer 2016	1,8	1,8		-1,8	-0,5	-2,3	-2,3
Fiskergården - ridehal		-0,2		0,2	-0,2	0,0	0,0
Havndal skole - etablering af børneby	-0,5	-0,5	0,6	1,1	-0,7	0,4	0,4
Hobrovejens skole - skoleudviklingsplan 2015	1,5	1,5	4,9	3,4	-3,7	-0,3	-0,3
Hornbæk skole - skoleudviklingsplan 2015	3,9	3,9	10,1	6,2	-12,4	-6,2	-6,2
Korshøjskolen - skoleudviklingsplan 2016	3,5	3,5		-3,5	-3,3	-6,8	-6,8
Kristrup skole - skoleudviklingsplan 2015		0,0	0,1	0,1	0,2	0,3	0,3
Nørrevangsskolen - renovering vandbehandlingsanlæg 2016		0,1		-0,1	0,1	-0,0	-0,0
Nørrevangsskolen - skoleudviklingsplan 2016	0,7	0,7	1,4	0,7	-0,7	-0,0	-0,0
Opgradering af skolernes IT 2017 og 2018		0,0	2,9	2,9	-2,9	-0,0	-0,0
Opgradering af skolernes It - rammebevilling	5,7	5,7		-5,7		-5,7	-5,7
Opkvalificering af udearealerne ved skolerne 2016	6,7	6,7	6,2	-0,6	-2,3	-2,9	-2,9
Rismølleskolen - skoleudviklingsplan 2015		-0,2		0,2	-0,2	0,0	0,0
Samle Fårup Børneby	4,5	4,5	0,4	-4,1		-4,1	-4,1
Søndermarkskolen - skoleudviklingsplan 2015	2,7	2,7		-2,7	-2,7	-5,4	-5,4
Tirsdalens skole - skoleudviklingsplan 2015		0,0	3,3	3,3	-4,0	-0,8	-0,8

**Skole- og Uddannelsesudvalget**  
**9.1 Skole**

Udbygning af folkeskoler, ramme	0,3	0,4		-0,4	-0,9	-1,2	-1,2
Vestervangsskolen - ombygning Førskoleordning 2018		0,0		0,0	-0,3	-0,3	-0,3
Vestervangsskolen - skoleudviklingsplan 2015		0,0	0,0	0,0	0,5	0,5	0,5
Østervangsskolen - skoleudviklingsplan 2015	0,7	6,2	7,1	0,9	-1,7	-0,8	-0,8
<b>Sum:</b>	<b>40,6</b>	<b>40,3</b>	<b>37,1</b>	<b>-3,2</b>	<b>-38,5</b>	<b>-41,6</b>	<b>-41,6</b>

Årets resultat: + = merforbrug/mindreindtægt, - = mindreforbrug/merindtægt.

Overførsler: + = overførsel af gæld (rød %), - = overførsel af opsparing (grøn %)

### Bemærkninger

Der er i 2019 samlet budgetteret med 40,3 mio. kr. og forbrugt 37,1 mio. kr., hvilket svarer til et mindre forbrug på 3,2 mio. kr.

Dette mindre forbrug på 3,2 mio. kr. sammenlagt med overførsel fra 2018 på 38,5 mio. kr. til i alt 41,6 mio. kr. foreslås overført til 2020. De overførte midler anvendes til færdiggørelse af en række igangsatte projekter og igangsættelse af nogle udskudte projekter på skolerne.

## 2. Status på målene i 2019

Statusbeskrivelse for målene med udgangspunkt i mål fra budget 2019-22.

<b>Budgetmål</b>			
<b>Alle elever skal blive så dygtige, som de kan</b>			
<b>Begrundelse/udbygning</b>			
Det er en national målsætning, at flere skal opnå et højere fagligt niveau, der de forlader folkeskolen.			
<b>Politiske målsætninger</b>			
<b>Budgetmålene relaterer sig til disse overordnede politiske målsætninger:</b>			
<ul style="list-style-type: none"> <li>• Flere i uddannelse eller beskæftigelse</li> <li>• Flere skal mestre eget liv</li> <li>• Attraktiv bosætningskommune</li> </ul>			
<b>Indikator</b>	<b>Baseline 2017/2018</b>	<b>Delmåltal for 2019</b>	<b>Status 2019</b>
<b>Karaktergennemsnit for normalklasser i de bundne prøver i 9. klasse 2016/17</b> Elevernes karaktergennemsnit er beregnet for de elever, som har aflagt mindst 4 ud af 8 prøver. Datakilde: Styrelsen for IT og læring	6,7 (baseline er skoleåret 2016/17)	6,8	6,8 (skoleåret 2018/2019)

**Skole- og Uddannelsesudvalget**  
**9.1 Skole**

<b>Budgetmål</b>			
<b>Folkeskolen skal mindske betydningen af social baggrund i forhold til faglige resultater – skolernes løfteevne skal forbedres.</b>			
<b>Begrundelse/udbygning</b>			
En skoles løfteevne er en betegnelse for, om skolens elever i de bundne 9. klasseprøver klarer sig under, på niveau eller over det forventede ud fra elevernes socioøkonomiske baggrundsforhold. Løfteevnen beregnes som forskellen mellem skolens faktisk opnåede karaktergennemsnit og den socioøkonomiske reference. Den socioøkonomiske reference er en statistisk beregning af, hvordan elever på landsplan med samme socioøkonomiske baggrundsforhold som skolens elever har klarer afgangsprøverne. Ligger skolens karaktergennemsnit over den socioøkonomiske reference har skolen en positiv løfteevne, hvorimod skolen har en negativ løfteevne, hvis karaktergennemsnittet ligger under.			
<b>Politiske målsætninger</b>			
<b>Budgetmålene relaterer sig til disse overordnede politiske målsætninger:</b>			
<ul style="list-style-type: none"> <li>• Flere i uddannelse eller beskæftigelse</li> <li>• Flere skal mestre eget liv</li> <li>• Attraktiv bosætningskommune</li> </ul>			
<b>Indikator</b>	<b>Baseline 2017/2018</b>	<b>Delmåltal for 2019</b>	<b>Status 2019</b>
<b>Forskellen mellem skolernes faktiske karaktergennemsnit og de socioøkonomiske referencer</b>	Løfteevne for skoleåret 2016/2017:  2 ud af 12 skoler præsterede signifikant over den socioøkonomiske reference  10 ud af 12 skoler præsterede signifikant på niveau med den socioøkonomiske reference  Ingen skoler præsterede signifikant under den socioøkonomiske reference	Skolernes løfteevne skal fastholdes eller forbedres	Løfteevne for skoleåret 2018/2019:  1 ud af 12 skoler præsterede signifikant over den socioøkonomiske reference  11 ud af 12 skoler præsterede signifikant på niveau med den socioøkonomiske reference  Ingen skoler præsterede signifikant under den socioøkonomiske reference

<b>Budgetmål</b>
<b>Trivslen i folkeskolen skal styrkes</b>
<b>Begrundelse/udbygning</b>
Elevernes trivsel skal øges. I den forbindelse anvendes nationale trivselsmål, hvor der måles på social trivsel, faglig trivsel, støtte og inspiration, ro og orden. Der måles på en skala fra 1-5. Opgørelsen omfatter elever i 4.-9. klasse i normalklasser og i specialtilbud. Trivselsmålingen suppleres med andelen af elever, der har et fravær på mere end 10 %

**Skole- og Uddannelsesudvalget**  
**9.1 Skole**

<b>Politiske målsætninger</b>			
<b>Budgetmålene relaterer sig til disse overordnede politiske målsætninger:</b>			
<ul style="list-style-type: none"> <li>• Flere i uddannelse eller beskæftigelse</li> <li>• Flere skal mestre eget liv</li> <li>• Attraktiv bosætningskommune</li> </ul>			
<b>Indikator</b>	<b>Baseline 2017/2018</b>	<b>Delmåltal for 2019</b>	<b>Status 2019</b>
<b>Elevtrivsel målt via nationale trivselsmål</b> Datakilde: Styrelsen for IT og Læring.	Baseline er skoleåret 2016/2017 (måleenhed 1-5)  Sociale trivsel 4,1 Faglig trivsel 3,7 Støtte og inspiration 3,2 Ro og orden 3,7	Elevernes trivsel skal øges	Skoleåret 2018/2019 (måleenhed 1-5):  Sociale trivsel 4,1 Faglig trivsel 3,6 Støtte og inspiration 3,2 Ro og orden 3,8
<b>Andelen af elever, der har et fravær på mere end 10 %</b> Datakilde: Styrelsen for IT og Læring tilrettet lokale forhold.	Baseline er skoleåret 2016/2017:  Indskoling er 15,6 % Mellemtrin er 16,1 % Udskoling er 17,9 %	Fraværet skal samlet set falde	Skoleåret 2018/2019:  Indskoling er 14,8 % Mellemtrin er 18,8 % Udskoling er 18,0 %

<b>Budgetmål</b>			
<b>Tilliden til folkeskolen skal styrkes</b>			
<b>Begrundelse/udbygning</b>			
Tilliden til folkeskolen skal styrkes. De senere år har søgningen til privatskoler i Randers Kommune været stigende: denne udvikling ønsker byrådet bremset og vendt.			
<b>Politisk(e) målsætning(er)</b>			
<b>Budgetmålene relaterer sig til disse overordnede politiske målsætninger:</b>			
<ul style="list-style-type: none"> <li>• Flere i uddannelse eller beskæftigelse</li> <li>• Flere skal mestre eget liv</li> <li>• Attraktiv bosætningskommune</li> </ul>			
<b>Indikator</b>	<b>Baseline 2018/2019</b>	<b>Delmåltal for 2019</b>	<b>Status 2019</b>
Folkeskolefrekvens for Randers Kommune	77,3 %	78 %	76 % (pr. 9. september 2019)

<b>Budgetmål</b>			
<b>Alle 25-årige skal have gennemført en uddannelse, være i uddannelse eller være i beskæftigelse</b>			
<b>Begrundelse/udbygning</b>			

**Skole- og Uddannelsesudvalget**  
**9.1 Skole**

Der er en overordnet national målsætning fra 2016 om, at andelen af unge op til 25 år, som ikke har tilknytning til uddannelse eller arbejdsmarkedet skal, være halveret i 2030. Herunder gælder konkrete målsætninger:

- I 2030 skal mindst 90% af de 25-årige skal have gennemført en ungdomsuddannelse (2016).
- 30 % af en årgang skal søge en erhvervsuddannelse (fra politisk aftale i 2014).

**Politiske målsætninger**

**Budgetmålene relaterer sig til disse overordnede politiske målsætninger:**

- Flere i uddannelse eller beskæftigelse
- Flere skal mestre eget liv
- Attraktiv bosætningskommune

Indikator	Baseline 2017/2018	Delmåltal for 2019	Status 2019
<p><b>Undervisningsministeriets profilmødel, der fremskriver andelen af en ungdomsårgang, der har gennemført en ungdomsuddannelse som 25-årige.</b></p> <p>Den nationale målsætning er 90% i 2030.</p>	84,5% (baseline er fra 2016)	85% og der skal være grundlag for stigning i kommende år.	86,6 % (2018)
<p><b>Afgangselevernes søgning til erhvervsuddannelserne pr. 1. oktober, opgjort som andel af afgangseleverne for skoleåret 2016/17, der søger EUD:</b></p> <p>Den nationale målsætning er 25% i 2020.</p>	21%	23%	25% (2018/19)

**Budgetmål**

**Flere elever skal opfylde betingelserne for at blive optaget på en erhvervs- eller ungdomsuddannelse**

**Begrundelse/udbybning**

Der er en overordnet national målsætning fra 2016 om, at andelen af unge op til 25 år, som ikke har tilknytning til uddannelse eller arbejdsmarkedet skal, være halveret i 2030. Herunder gælder konkrete målsætninger:

- I 2030 skal mindst 90% af de 25-årige skal have gennemført en ungdomsuddannelse (2016).
- 30 % af en årgang skal søge en erhvervsuddannelse (fra politisk aftale i 2014).

**Politiske målsætninger**

**Budgetmålene relaterer sig til disse overordnede politiske målsætninger:**

- Flere i uddannelse eller beskæftigelse
- Flere skal mestre eget liv

**Skole- og Uddannelsesudvalget**  
**9.1 Skole**

- Attraktiv bosætningskommune

<b>Indikator</b>	<b>Baseline 2016/2017</b>	<b>Delmåltal for 2019</b>	<b>Status 2019</b>
<b>Andel elever med mindst karakteren 2 i dansk og matematik, 9. klasse, skal være stigende i Randers Kommune</b>	91,1 % (svarende til landsgennemsnittet)	92 %	93,6 % (skoleåret 2018/2019)
Omfatter elever i normalklasser Datakilde: Styrelsen for IT og Læring			



**Skole- og Uddannelsesudvalget**  
**9.4 PPR**

## 1. Regnskabsresultat på PPR

### Indledning

Nedenstående tabel 1 viser regnskabsresultatet for 2019 for PPR.

Tabel 1

Serviceudgifter (mio. kr.)	Oprindeligt budget	Korrigeret budget ekskl. overførsler	Regnskab	Årets resultat	Overførsler fra 2018	Årets resultat inkl. overførsler fra 2018	Overførsler til 2020
PPR (Pædagogisk Psykologisk Rådgivning)	21,8	21,0	20,4	-0,7	-0,2	-0,9	-0,9
Talepædagogisk bistand	2,3	2,3	2,3	0,0		0,0	0,0
Forebyggende foranstaltninger for børn og unge	7,0	7,0	7,1	0,1		0,1	0,1
<b>Sum eksklusiv projekter</b>	<b>31,1</b>	<b>30,4</b>	<b>29,8</b>	<b>-0,6</b>	<b>-0,2</b>	<b>-0,9</b>	<b>-0,9</b>
Projekter		0,0	-0,5	-0,5	-0,3	-0,8	-0,8
<b>Sum</b>	<b>31,1</b>	<b>30,4</b>	<b>29,3</b>	<b>-1,1</b>	<b>-0,6</b>	<b>-1,7</b>	<b>-1,7</b>
<b>Drift i alt</b>	<b>31,1</b>	<b>30,4</b>	<b>29,3</b>	<b>-1,1</b>	<b>-0,6</b>	<b>-1,7</b>	<b>-1,7</b>

Årets resultat: + = merforbrug/mindreindtægt, - = mindreforbrug/merindtægt.

Det samlede regnskabsresultat er et overskud på kr. 1,7 mio. Heraf kr. 0,6 mio. der vedrørende overført overskud fra 2018.

### Serviceammen

Tabel 2

1000 kr.	Oprindeligt budget	Korrigeret budget ekskl. overførsler	Regnskab	Årets resultat	Overførsler fra 2018	Årets resultat inkl. overførsler fra 2018	Overførsler til 2020
<b>Aftale</b>	<b>30.246</b>	<b>29.522</b>	<b>28.976</b>	<b>-546</b>	<b>-247</b>	<b>-793</b>	<b>-793</b>
PPR & Talepæd. Center	30.246	29.522	28.976	-546	-247	-793	-793
<b>Udenfor aftale</b>	<b>861</b>	<b>861</b>	<b>790</b>	<b>-71</b>	<b>0</b>	<b>-71</b>	<b>-71</b>
Særlig overførselsret	861	861	790	-71	0	-71	-71
<b>Projekter</b>	<b>0</b>	<b>0</b>	<b>-489</b>	<b>-489</b>	<b>-334</b>	<b>-823</b>	<b>-823</b>
Tidlig forebyggende indsats	0	0	-489	-489	-334	-823	-823
<b>I alt</b>	<b>31.107</b>	<b>30.383</b>	<b>29.278</b>	<b>-1.105</b>	<b>-581</b>	<b>-1.686</b>	<b>-1.686</b>

Årets resultat: + = merforbrug/mindreindtægt, - = mindreforbrug/merindtægt.

### **Bemærkninger**

Aftaleenheden Pædagogisk psykologisk rådgivnings regnskabsresultat viser et overskud kr. 0,8 mio.

Det øvrige overskud vedrører et statsfinansieret projekt, med særlig overførselsret, "Tidlig forebyggende indsats" kr. 0,8 mio. samt central pulje vedrørende lederløn kr. 0,1 mio.

Den centrale pulje vedr. lederløn har sammenhæng med samme pulje i Børne- og Familieudvalget, og derfor overføres mindre forbruget på kr. 0,1 mio. ved overførselssagen til nedjustering af et merforbrug på Børne- og Familieudvalgets område.

### **Konsekvenserne for 2020-23 på drift**

Ingen konsekvenser

## **2. Status på målene i 2019**

Der er var ikke fastsat mål for PPR i budget 2019-22.

## Udviklingsudvalget 10.1 Udvikling

### 1. Regnskabsresultat for udviklingsudvalget

#### Indledning

Nedenfor redegøres der for regnskabsresultatet for 2019 for bevillingsområdet udvikling.

Drift:

#### 01 - Udvikling

Serviceudgifter	Oprindeligt budget	Korrigeret budget ekskl. overførsler	Regnskab	Årets resultat	Overførsler fra 2018	Årets resultat inkl. overførsler fra 2018	Overførsler til 2020
Erhvervsservice og iværksætteri	8,4	6,4	10,6	4,2	-7,9	-3,7	-3,7
Turisme	5,2	6,3	6,4	0,1	-0,2	-0,0	-0,0
Udvikling og aktiviteter	1,6	1,6	1,0	-0,6	0,5	-0,1	-0,1
Udvikling fælles	-0,1	0,0		0,0		0,0	0,0
<b>Sum</b>	<b>15,1</b>	<b>14,3</b>	<b>18,0</b>	<b>3,7</b>	<b>-7,6</b>	<b>-3,9</b>	<b>-3,9</b>
<b>Drift i alt</b>	<b>15,1</b>	<b>14,3</b>	<b>18,0</b>	<b>3,7</b>	<b>-7,6</b>	<b>-3,9</b>	<b>-3,9</b>

Årets resultat: + = merforbrug/mindreindtægt, - = mindreforbrug/merindtægt.

Overførsler: + = overførsel af gæld (rød %), - = overførsel af opsparing (grøn %)

Det samlede regnskab for Udviklingsudvalgets område uden for aftale viser et forbrug på 18 mio. kr., og der er forbrugt 3,7 mio. kr. af overført restbevilling fra 2018. Der skal således overføres opsparing/ restbevilling på 3,9 mio. kr. til 2020. Overførslen består hovedsageligt af bevillinger til flerårige projekter, som overføres fra år til år.

#### Erhvervsservice og iværksætteri

Årets resultat viser et forbrug på 10,6 mio. kr. Erhvervsservice og iværksætteri har haft et merforbrug på 4,2 mio. kr. Overført opsparing/ restbevilling fra 2018 reduceres derfor fra 7,9 mio. kr. til 3,7 mio. kr., som overføres til 2020.

Årsagen til, at der overføres restbevilling fra år til år, er, at der er disponeret midler til projekter, som er flerårige eller, som ikke er afsluttet i 2019.

#### Turisme

På turismeområdet indgår ligeledes få projekter, hvor bevillingen overføres fra år til år. Endvidere har der i 2019 været et merforbrug på 0,1 mio. kr. Forbruget skyldes bl.a. flere udgifter til Business Region Aarhus turismesamarbejde

Der skal således overføres 40.000 kr. til 2020.

## Udviklingsudvalget 10.1 Udvikling

### Udvikling og aktiviteter

Årets resultat viser, at der har været et mindreforbrug på 0,6 mio. kr. som skyldes mindreudgifter til driftssikring af boligbyggeri samt Agenda 21. Der er overført en gæld fra tidligere på 0,5 mio. kr. Årets resultat inkl. overførsler udgør dermed en opsparing på 0,1 mio. kr. som overføres til 2020 for udvikling og aktiviteter.

### Konsekvenserne for 2020-23 på drift

Det nye erhvervsfremmesystem har medført en reduktion af budget til lokal erhvervsfremme. I budget 2020 var oprindeligt afsat 2,5 mio. kr. til indsatsen i Business Randers. Det er siden besluttet at forøge bevillingen med 0,7 mio. kr. i 2020 finansieret af midler fra Erhvervsudviklingspuljen (BY sag nr. 582 af 09-12-2019).

Budgettet til udvikling og aktiviteter – specifikt budget til driftssikring af boligbyggeri - er forøget med 0,2 mio. kr. i 2019 og det vurderes, at overført gæld på sigt kan nedbringes inden for den eksisterende ramme.

### Skattefinansieret anlæg

#### Bemærkninger

Nedenstående tabel viser anlægsresultatet for 2019 for det skattefinansierede område under Udviklingsudvalget. Det samlede anlægsforbrug viser nettoindtægter på 13,3 mio. kr. I forhold til et korrigeret budget uden overførsler er der tale om merindtægter på 13,4 mio. kr. Da der er overført et indtægtskrav fra 2018 på 7,8 mio. kr. udgør resultat inkl. overførsler et restbudget på 5,7 mio. kr. Projektet Innovativ Plankultur afsluttes i 2019 med et samlet merforbrug på 0,1 mio. kr. Der anvises tilsvarende kompenserende besparelse i driftsoverførslen under Økonomiudvalget. Herudover overføres et nettomerforbrug på salg af bygninger på 0,1 mio. kr. ikke, da der er tale om budgetterede salgsindtægter, som ikke har kunnet honoreres. Det er ikke muligt at påvirke indtægterne, og der er ingen konkrete projekter at udligne nettomerforbruget i. Der ønskes derfor overført et restbudget på 5,9 mio. kr. til 2020. Der henvises til anlægsoversigten i bilagsmaterialet for en specifikation af anlægsbevillinger og overførsler.

#### Skattefinansieret

Mio. kr.	Korrigeret budget ekskl. overførsler	Regnskab	Årets resultat	Overførsler fra 2018	Årets resultat inkl. overførsler fra 2018	Overførsler til 2020	Overføres ikke
Stab og Bæredygtighed	-2,0	-18,4	-16,4	18,9	2,5	2,4	0,1
Plan, Byg og Veje	2,1	5,1	3,0	-11,2	-8,2	-8,3	0,1
<b>I alt</b>	<b>0,2</b>	<b>-13,3</b>	<b>-13,4</b>	<b>7,8</b>	<b>-5,7</b>	<b>-5,9</b>	<b>0,2</b>

Årets resultat: + = merforbrug/mindreindtægt, - = mindreforbrug/merindtægt.

Overførsler: + = overførsel af gæld, - = overførsel af opsparing

Afvigelsen på det skattefinansierede område skyldes overførsel af restbevilling i forbindelse med salg af fløj på Lindevænget på 1,5 mio. kr. samt salg af Groos Hus på 1 mio. kr. For budgettet til byen til vandet har der været mindreforbrug på 6 mio. kr., ligesom der overføres nettoindtægter vedrørende Coast to Coast projektet på 1,9 mio. kr.

## Udviklingsudvalget 10.1 Udvikling

### Jordforsyning

#### Bemærkninger

Nedenstående tabel viser anlægsresultatet for 2019 for jordforsyning under Udviklingsudvalget. Det samlede anlægsforbrug viser nettoindtægter på 55,4 mio. kr. I forhold til et korrigeret budget uden overførsler er der tale om netto merindtægter på 47,6 mio. kr. Da der er overført restbevilling fra 2018 på 34,3 mio. kr. udgør resultat inkl. overførsler et restbudget på 81,9 mio. kr., som ønskes overført til 2020.

#### Jordforsyning

Mio. kr.	Korrigeret budget ekskl. overførsler	Regnskab	Årets resultat	Overførsler fra 2018	Årets resultat inkl. overførsler fra 2018	Overførsler til 2020	Overføres ikke
Jordforsyning	-7,9	-55,4	-47,6	-34,3	-81,9	-81,9	0,0
I alt	-7,9	-55,4	-47,6	-34,3	-81,9	-81,9	0,0

Årets resultat: + = merforbrug/mindreindtægt, - = mindreforbrug/merindtægt.

Overførsler: + = overførsel af gæld, - = overførsel af opsparing

#### Konsekvenserne for 2020-23 på anlæg

Flere af anlæggene løber over flere år og overførslerne er her et udtryk for tidsforskydninger i projekterne. Overførslerne forventes derfor anvendt hen over de kommende år.

Coast to Coast er et EU finansieret projekt, hvor nettoindtægterne i 2019 modsvares af udgifter i andre år.

## 2. Status på målene i 2019

Nedenfor er effektmålene fra budget 2019-2022 for udviklingsudvalgets område. Status for 2019 er indskrevet i højre kolonne.

Det går generelt godt med opfyldelse af budgetmålene for Udviklingsudvalget, men der er dog stadig behov for fortsat fokus på målene.

Budgetmål
<b>Tiltrækning og fastholdelse af virksomheder og borgere i Randers Kommune</b>
<b>Begrundelse/udbygning</b>
<p>Udviklingsudvalget har som mål at sikre gode rammer for udviklingen i Randers Kommune. Vi vil sikre en planlægning, der understøtter en strategisk udvikling af hele kommunen. På erhvervsområdet prioriterer vi erhvervsvenlige rammevilkår.</p> <p>En række faktorer påvirker tiltrækning og fastholdelse af virksomheder og borgere. En levende og spændende Randers bymidte med en variation af oplevelser, erhverv og detailhandel samt spændende byrum og bevaringsværdige bymiljøer er vigtigt for byens og kommunens udvikling. Derfor er en velfungerende midtby en afgørende indsats for udviklingsudvalget i den kommende valgperiode.</p> <p>God infrastruktur i hele kommunen sikrer attraktive vilkår for bosætning og erhvervsliv. Det er både infrastruktur som for eksempel klimabroen, forlængelse af Ringboulevarden mod øst og</p>

## Udviklingsudvalget

### 10.1 Udvikling

god kollektiv trafik, men også digital infrastruktur som er afgørende for virksomheder og borgere i landdistrikterne.

#### Politiske målsætninger

- Attraktiv erhvervskommune
- Attraktiv bosætningskommune

Indikator	Baseline 2017/2018	Delmål for 2019	Status 2019
<p>Vi efterlever de nationale servicemål for byggesager, miljø- og landbrugssager 100%</p> <p>Datakilde: Byg- og miljø</p>	<p>Miljøgodkendelser af landbrug og virksomheder: 100 %</p> <p>Byggesager på industri, lager og etagebyggeri erhverv: 100 %</p> <p>Sagsbehandlingstiden medio 2018 er lidt over servicemålene: Byggesager ved simple konstruktioner: Randers Kommune 52 dage, servicemål 40 dage. Enfamiliehuse: Randers Kommune 51 dage, servicemål 40 dage. Etagebyggeri boliger: Randers kommune 71 dage, servicemål 60 dage</p>	<p>Miljøgodkendelser af landbrug og virksomheder: 100 %</p> <p>Byggesager på industri, lager og etagebyggeri erhverv: 100 %</p> <p>Vi efterlever servicemålene for byggesager ved simple konstruktioner, enfamiliehuse og etagebyggeri boliger</p>	<p>Miljøgodkendelser af landbrug og virksomheder: 100 %</p> <p>Sagsbehandlingstiden ultimo 2019 overholdt: Enfamiliehuse: Randers kommune 36 dage, servicemål 40 dage.</p> <p>Sagsbehandlingstiden ultimo 2019 lidt over servicemålene: Industri og lagerbygninger: Randers Kommune 54 dage, servicemål 50 dage. Erhverv: Randers Kommune 59 dage, servicemål 55 dage. Byggesager ved simple konstruktioner: Randers Kommune 43 dage, servicemål 40 dage. Etagebyggeri boliger: Randers kommune 97 dage, servicemål 60 dage</p>
<p>Vi forbedrer vores absolutte score i DI's erhvervsklimaundersøgelse vedrørende kompetent og hurtig sagsbehandling på miljø- og byggeområdet, samt erhvervsserviceniveau</p> <p>Måles årligt ved DI's erhvervsklimaundersøgelse ved en skala fra 1-5 vedrørende tilfredshed.</p>	<p>Miljøsager: 3,5 (placering som nr. 55) (2017)</p> <p>Byggesager: 3,2 (placering som nr. 71) (2017)</p> <p>Erhvervsservice: 3,5 (placering som nr. 56) (2017)</p>	<p>Vi fastholder eller forbedrer vores score</p>	<p>Miljøsager: 3,48 (placering som nr. 44)</p> <p>Byggesager: 3,15 (placering som nr. 59)</p> <p>Erhvervsvenlighed: 3,49 (placering som nr. 61)</p>
<p>Antal af CVR-numre i Randers kommune stiger årligt</p>	<p>2017: 7.784</p>	<p>7.940</p>	<p>8.005</p>

**Udviklingsudvalget  
10.1 Udvikling**

Antallet af arbejdspladser i Randers kommune skal stige årligt	Ultimo 2016: 44.438	Mere end 45.500	45.696
<p>Øge aktiviteterne i Randers midtby ved hjælp af en strategisk udviklingsplan.</p> <p>Måles ved om Antallet af tomme lejemål falder</p> <p>Der opstår konkrete projekter, samarbejdsrelationer og fysiske tiltag som følge af processen</p> <p>Midtbyen i Randers bliver kendt som en attraktiv destination for en bred målgruppe</p> <p>Der kommer flere mennesker i strøggaderne i Randers midtby</p>	<p>2018: 45 tomme lejemål ekskl. Slotsgade. Herudover en række lokaler som er under ombygning eller afvikling.</p> <p>Resterende mål er under udarbejdelse</p>	Færre tomme lejemål og positiv dialog med ejer om omdannelse eller genudlejning.	<p>Tomme lejemål: 38</p> <p>Under ombygning: 9</p> <p>Under udlej/salg: 2</p> <p>Under ophør: 3</p> <p>I alt: 52 stk.</p>

**Budgetmål**

**Byen til vandet sikrer en bæredygtig byudvikling for Randers nu og i fremtiden**

**Begrundelse/udbygning**

Realiseringen af Byen til Vandet løser tre grundlæggende udfordringer for Randers By: Klimasikring, infrastruktur og byudvikling.

Med etableringen af klimabroen opstår helt nye potentialer for Randers. Nye arealer bliver frigjort til byudvikling, og nyt byliv opstår, hvor byen kommer til at møde vandet. Kø på Randers Bro afløses af nye muligheder for afvikling af trafikken. Klimabroen klimasikrer sammen med klimabåndet Randers By mod oversvømmelser. Byen til Vandet sikrer en bæredygtig byudvikling for Randers nu og i fremtiden.

**Politiske målsætninger**

- Grøn og bæredygtig udvikling
- Byen til vandet
- Attraktiv bosætningskommune
- Attraktiv erhvervskommune

<b>Indikator</b>	<b>Baseline 2017/2018</b>	<b>Delmål for 2019</b>	<b>Status 2019</b>
Der laves udviklingsplan for byen til vandet. Den sættes i gang ultimo 2018.	Under udvikling.	Endelig udviklingsplan er vedtaget og bolværksgrunden er overtaget	Efter ændret tidsplan på baggrund af offentlig høring over sommeren 2019 blev vinderteam i parallelkonkurrencen udpeget i september 2019. Endelig udviklingsplan

**Udviklingsudvalget**  
**10.1 Udvikling**

			forventes at foreligge sommer 2020.  Aftalegrundlag for etapevis overtagelse af havnearealerne, herunder bolværksgrunden, er under udarbejdelse.
Den første lokalplan inden for byen til vandet projektet er klar til udarbejdelse		Første forslag omkring lokalplan for byen til vandet projekt kan sendes i høring.	Forslag til lokalplaner følger først efter endelig vedtagelse af udviklingsplanen (som forventes vedtaget i 2020).



# HOVEDOVERSIGT

Hovedoversigten til regnskabet har til formål at give et summarisk overblik over regnskabet såvel aktivitetsmæssigt som finansielt.

Hovedoversigten er opstillet i følgende orden:

- A. Driftsvirksomhed
- B. Anlægsvirksomhed
- C. Renter
- D. Balanceforskydninger
- E. Afdrag på lån
- F. Finansiering

Summen af posterne A til E er finansieret under ét af post F.

Hovedoversigten er autoriseret af Økonomi- og indenrigsministeriet, hvilket bestemmer placeringen af forbrug af likvide aktiver. Det er derfor ikke muligt, at sammenligne sumposterne for finansiering og balance med andre oversigter.

Rapporten er udgiftsbaseret.

Hovedoversigt til regnskab 2019

Hele 1.000 kr.

	AFSLUTTET REGNSKAB		OPRINDELIGT BUDGET		TILLÆGSBEVILLINGER	
	UDGIFTER	INDTÆGTER	UDGIFTER	INDTÆGTER	UDGIFTER	INDTÆGTER
<b>A. Driftsvirksomhed (incl. refusion)</b>						
00 Byudvikling, bolig- og miljøforanstaltninger	162.534	128.511-	195.701	124.754-	6.738-	1.439-
Heraf refusion		153-		154-		
01 Forsyningsvirksomheder mv.	136.149	129.185-	94.346	100.340-		
02 Transport og infrastruktur	166.220	20.458-	169.419	19.798-	3.597	
03 Undervisning og kultur	1.295.183	183.462-	1.234.557	121.646-	7.793	4.464-
Heraf refusion		5.608-		5.949-		95
04 Sundhedsområdet	534.910	10.073-	515.421	3.688-	5.189	
05 Sociale opgaver og beskæftigelse m.v.	4.601.686	985.465-	4.518.414	937.317-	42.294-	1.231-
Heraf refusion		505.593-		488.288-		450
06 Fællesudgifter og administration m.v.	613.572	30.030-	649.681	16.746-	33.626	36-
<b>A. Driftsvirksomhed i alt</b>	<b>7.510.253</b>	<b>1.487.183-</b>	<b>7.377.538</b>	<b>1.324.290-</b>	<b>1.173</b>	<b>7.169-</b>
Heraf refusion		511.355-		494.392-		545
<b>B. Anlægsvirksomhed</b>						
00 Byudvikling, bolig- og miljøforanstaltninger	75.152	90.114-	79.325	54.855-	218.751	80.006-
01 Forsyningsvirksomheder mv.	137				15.303	
02 Transport og infrastruktur	22.508	7.528-	14.716	6.581-	60.153	20.153-
03 Undervisning og kultur	67.194	2.425-	65.521		45.464	
04 Sundhedsområdet						
05 Sociale opgaver og beskæftigelse m.v.	22.147		31.731		15.849	
06 Fællesudgifter og administration m.v.	10.465	2.272-	41.697	1.800-	19.192-	1.073-
<b>B. Anlægsvirksomhed i alt</b>	<b>197.604</b>	<b>102.339-</b>	<b>232.991</b>	<b>63.236-</b>	<b>336.328</b>	<b>101.232-</b>
<b>C. Renter i alt</b>						
	<b>22.878</b>	<b>28.886-</b>	<b>26.027</b>	<b>3.141-</b>		<b>18.212-</b>
<b>D. Balanceforskydninger</b>						
Forøgelse( + ) / forbrug( - ) af likvide aktiver	231.976		8.680		219.265-	
Øvrige balanceforskydninger (08.25-08.52)	18.262-	37.284-	47.438-		104.969	
<b>D. Balanceforskydninger i alt</b>	<b>213.714</b>	<b>37.284-</b>	<b>38.758-</b>		<b>114.296-</b>	
<b>E. Afdrag på lån (debetsiden på 08.55) i alt</b>						
	<b>106.477</b>		<b>117.334</b>			
<b>A + B + C + D + E</b>	<b>8.050.926</b>	<b>1.655.692-</b>	<b>7.715.132</b>	<b>1.390.667-</b>	<b>223.204</b>	<b>126.613-</b>
<b>F. Finansiering</b>						
Optagne lån (kreditsiden på 08.55)		140.960-		72.900-		129.300-
Tilskud og udligning	50.900	1.990.356-	42.317	1.980.192-	42.873	10.164-
Refusion af købsmoms	1.950-					
Skatter	6.327	4.319.195-	3.948	4.317.638-		
<b>F. Finansiering i alt</b>	<b>55.277</b>	<b>6.450.511-</b>	<b>46.265</b>	<b>6.370.730-</b>	<b>42.873</b>	<b>139.464-</b>
<b>Balance</b>	<b>8.106.203</b>	<b>8.106.203-</b>	<b>7.761.397</b>	<b>7.761.397-</b>	<b>266.077</b>	<b>266.077-</b>

# REGNSKABSOVERSIGT

Regnskabsoversigten følger budgettets opbygning og indeholder regnskabstal og bevillinger på bevillingsniveau.

Regnskabsoversigten, der er opstillet efter bruttoregnskabsprincippet, omfatter såvel driftsposteringer som anlægs- og kapitalposteringer.  
Rapporten er udgiftsbaseret.

## Driftsvirksomhed

	Regnskab		Bevilling		Tillægsbevillinger og omplaceringer	
	Udgifter	Indtægter	Udgifter	Indtægter	Udgifter	Indtægter
<b>Driftsvirksomhed i alt</b>	<b>7.510.253.263</b>	<b>-1.487.183.461</b>	<b>7.377.538.069</b>	<b>-1.324.289.738</b>	<b>-12.188.331</b>	<b>6.192.170</b>
<b>01 Økonomiudvalget</b>	<b>598.177.028</b>	<b>-29.330.105</b>	<b>636.230.896</b>	<b>-16.566.067</b>	<b>27.622.193</b>	<b>-2.069.253</b>
<b>01 Administration</b>	<b>578.537.275</b>	<b>-29.329.975</b>	<b>616.247.515</b>	<b>-16.566.067</b>	<b>26.270.717</b>	<b>-2.069.253</b>
01 Udvikling, miljø og teknik	76.350.690	-12.303.233	66.489.630	-10.279.267	10.958.537	
02 Børn og skole	50.025.536	-2.104.803	47.512.018		-4.887.827	-2.033.553
03 Social og arbejdsmarked	172.161.201	-5.472.506	161.423.198	-748.533	1.594.540	
04 Sundhed, kultur og omsorg	31.700.401		32.021.784		770.500	
05 Stabe og tværgående konti	113.665.330	-6.561.025	112.509.076	-5.538.267	32.539.889	-35.700
10 Redningsberedskab	18.468.003		18.460.570			
15 Lønpuljer og Trepartsmidler	21.946.062		33.442.207		4.343.760	
20 Udbetaling Danmark	25.635.956		26.832.684			
25 Tjenestemandspensioner og -præmier	42.148.535		54.558.931		-598.200	
30 Interne forsikringspuljer	26.411.082	-2.888.408	19.778.375		12.570.000	
35 Lov og cirkulæreprogram			439.093		506.107	
40 Diverse udgifter og indtægter efter forskellige love						
45 Budgetaftaler	24.479		42.779.949		-31.526.589	
<b>02 Politisk organisation</b>	<b>19.639.753</b>	<b>-130</b>	<b>19.983.381</b>		<b>1.351.476</b>	
05 Fælles formål	399.172		447.412			
10 Kommunalbestyrelsesmedlemmer	13.988.625		13.886.543		262.700	
15 Kommissioner, råd og nævn	814.884	-130	1.194.021		528.776	
20 Valg	4.437.072		4.455.405		560.000	
<b>02 Børn- og skoleudvalget</b>	<b>719.234.290</b>	<b>-165.807.269</b>	<b>699.248.649</b>	<b>-164.399.071</b>	<b>-22.738.390</b>	<b>10.058.704</b>
<b>03 Børn 0-5 år</b>	<b>526.460.569</b>	<b>-137.044.817</b>	<b>517.406.166</b>	<b>-130.422.601</b>	<b>5.665.283</b>	<b>3.146.363</b>
05 Fælles formål	38.395.104	-11.136.642	33.215.300		-6.167.482	-1.767.737
10 Dagpleje	86.415.974	-20.473.765	88.838.944	-21.978.073	-2.383.452	1.504.000
13 Aldersintegrerede institutioner	8.597.850	-1.716.330	6.286.924		2.908.040	-1.716.500
15 Dagtilbud	360.000.847	-103.718.079	363.310.963	-108.444.528	4.010.620	5.126.600
20 Tilskud til private institutioner	21.688.689		15.795.365		5.893.527	
25 Særlige dagtilbud og klubber	11.362.105		9.958.670		1.404.030	
<b>04 Familie</b>	<b>192.773.722</b>	<b>-28.762.453</b>	<b>181.842.483</b>	<b>-33.976.470</b>	<b>-28.403.673</b>	<b>6.912.341</b>
04 Fællesudgifter, skole	1.500		1			
05 Plejefamilier og opholdssteder for børn og unge	89.664.568	-11.867.971	95.472.748	-13.073.632	-27.218.400	
10 Forebyggende foranstaltninger for børn og unge	67.289.237	-2.072.726	57.164.071	-13.857.491	-5.520.900	9.200.000
15 Døgninstitutioner for børn og unge	21.141.967	-6.816.138	19.516.481	-1.786.317	485.552	102.016
20 Sikrede institutioner	5.372.196	-778.200	3.852.469	-778.200	123.000	
25 Botilbud for personer med særlige sociale problemer	9.047.834	-7.099.208	5.250.825	-4.187.830	3.727.075	-2.389.675
30 Udgifter til sociale formål (merudgiftskompensationer mv.)	256.420	-128.210	586.000	-293.000		
40 Forebyggende rådgivning			-105			
<b>03 Beskæftigelsesudvalget</b>	<b>2.189.343.367</b>	<b>-525.230.645</b>	<b>2.150.320.049</b>	<b>-497.591.416</b>	<b>628.873</b>	<b>-6.518.673</b>
<b>01 Beskæftigelse, integration og kontante ydelser</b>	<b>1.994.955.369</b>	<b>-520.442.427</b>	<b>1.953.104.360</b>	<b>-492.615.727</b>	<b>17.136.873</b>	<b>-6.518.673</b>
10 Kontante ydelser	459.516.024	-103.923.746	455.653.040	-101.334.540	-2.000.000	
20 Sygedagpenge og jobafklaring	295.947.093	-100.372.711	284.311.482	-97.009.582	5.000.000	
30 Førtidspensioner og personlige tillæg	556.072.728	-23.744.981	549.559.300	-33.660.000	10.000.000	
40 Fleks- og skånejob	383.383.686	-219.721.013	360.769.000	-202.686.400	4.000.000	
50 Seniorjob	19.787.721	-7.382.159	22.338.300	-9.219.700	-1.000.000	
60 Integrationsindsats	60.748.600	-37.487.453	60.080.448	-32.220.405	2.487.213	-3.461.213
70 Driftsudgifter, indsats	85.961.044	-15.027.172	82.384.000	-12.455.100	9.847.460	-3.057.460
80 Øvrig beskæftigelsesindsats	38.968.605	-12.375.381	36.183.790	-3.540.000	-3.347.800	
90 Boligydelse og boligsikring	94.569.869	-407.811	101.825.000	-490.000	-7.850.000	
<b>03 Udgifter omfattet af beskæftigelsestilskud</b>	<b>194.387.998</b>	<b>-4.788.218</b>	<b>197.215.689</b>	<b>-4.975.689</b>	<b>-16.508.000</b>	
10 Kontante ydelser	182.841.795		184.709.689		-16.408.000	
75 Beskæftigelsesindsats forsikrede	11.546.203	-4.788.218	12.506.000	-4.975.689	-100.000	
85 Difference ift. beskæftigelsestilbud						
<b>04 Socialudvalget og ikke arbejdsmarkedssparate</b>	<b>695.000.411</b>	<b>-174.477.873</b>	<b>660.441.285</b>	<b>-142.742.229</b>	<b>-16.885.204</b>	<b>-1.878.290</b>
<b>01 Forebyggende foranstaltninger og anbringelser, børn og unge</b>	<b>116.404.383</b>	<b>-48.119.601</b>	<b>130.275.663</b>	<b>-46.588.409</b>	<b>-1.733.415</b>	<b>-7.874.465</b>
05 Særlige dagtilbud og særlige klubber	-722.862	-3.544.712	-725.849	-462.676	135.596	-2.739
10 Døgninstitutioner, opholdssteder mv.	35.656.463	-26.839.361	35.549.231	-25.564.012	8.717.482	-8.321.726
15 Sociale formål (merudgiftskompensationer mv.)	35.057.312	-17.458.075	41.468.826	-20.311.426	-3.256.800	450.000
20 Plejefamilier/opholdssteder handicappede børn og unge	14.315.022	-251.586	17.377.866	-250.295	-1.739.685	
25 Forebyggende foranstaltninger handicappede børn og unge	15.545.047	-25.867	22.615.158		-7.162.852	
30 Særligt tilrettelagt ungdomsuddannelse (STU)	16.553.402		13.990.431		1.572.844	
<b>02 Tilbud til voksne med særlige behov</b>	<b>578.596.027</b>	<b>-126.358.272</b>	<b>530.165.622</b>	<b>-96.153.820</b>	<b>-15.151.789</b>	<b>5.996.175</b>
05 BPA handicaphjælpere	31.464.139	-10.361.355	25.568.067	-1.000.200	-2.000.000	
06 Boliger	15.171.858	-21.479.463	2.554.507	-9.654.307	7.380.000	
10 Voksen bo	354.921.324	-58.518.289	329.068.429	-53.902.070	-18.902.882	5.457.819
15 Forsorgshjem og aflastning	25.513.594	-14.237.369	22.148.967	-13.750.836	1.202.425	377.264
17 Bostøtte	35.825.736	-268.259	34.343.025		-5.641.131	
20 Kontaktperson- og ledsagerordninger	5.904.143	-113.435	6.532.420	-144.423	-1.856.812	
40 Aktivitets- og samværstilbud samt beskyttet beskæftigelse	71.757.171	-16.721.821	75.149.489	-14.891.942	-905.311	478.106
50 Kompenserende specialundervisning	4.215.190	-1.332.082	4.950.500	-1.752.318	1.240.020	-17.014
60 Sociale formål (merudgiftskompensationer mv.)	1.992.455	-996.228	1.884.200	-942.100		
70 Alkoholbehandling og behandlingshjem	4.200.163	-879.666	3.683.903		847.160	-300.000
75 Behandling af stofmisbrugere	14.634.693	-1.450.304	13.412.008	-115.624	-298.160	
90 Øvrige udgifter 4.2	4.686.195		2.416.066		2.500.000	
95 Øvrige sociale formål	8.309.367		8.454.041		1.282.902	

<b>05 Miljø- og teknikudvalget</b>	<b>494.567.717</b>	<b>-179.882.726</b>	<b>468.640.168</b>	<b>-150.446.235</b>	<b>-11.914.143</b>	<b>-535.228</b>
<b>01 Miljø og teknik, skattefinansieret virksomhed</b>	<b>358.419.044</b>	<b>-50.697.908</b>	<b>374.294.358</b>	<b>-50.106.255</b>	<b>-11.914.143</b>	<b>-535.228</b>
52 Natur og miljø	30.572.426	-11.887.276	31.103.297	-10.629.279	-1.308.754	-1.527.246
54 Sekretariat						
55 Ejendomsservice	159.813.118	-9.173.278	171.518.119	-10.814.209	-12.549.448	
58 Plan, byg og veje	158.314.162	-17.285.015	165.402.429	-17.221.475	-3.021.226	992.018
59 Driftsafdeling	9.719.338	-12.352.338	7.900.613	-11.441.292	3.334.777	
<b>02 Miljø og teknik, forsyningsvirksomhed</b>	<b>136.148.673</b>	<b>-129.184.818</b>	<b>94.345.810</b>	<b>-100.339.980</b>		
52 Natur og miljø	136.148.673	-129.184.818	94.345.810	-100.339.980		
<b>06 Kultur- og fritidsudvalget</b>	<b>719.274.564</b>	<b>-76.204.664</b>	<b>681.692.198</b>	<b>-36.322.397</b>	<b>18.554.991</b>	<b>-8.848.211</b>
<b>01 Kultur og fritid</b>	<b>234.885.189</b>	<b>-68.311.250</b>	<b>204.509.076</b>	<b>-34.743.600</b>	<b>11.329.873</b>	<b>-5.566.633</b>
05 Aftale	128.485.007	-53.460.615	99.153.696	-25.961.703	6.296.495	-1.069.155
10 Tilskud til selvejende institutioner	18.920.043	-3.544.304	18.868.498	-3.605.301	119.600	
15 Fritid og idræt	79.088.903	-6.838.573	81.809.983	-4.996.595	673.378	-792.478
20 Kultur	4.090.640	-667.757	4.676.899	-180.001	-559.600	95.000
21 Østjysk Vækstbånd (Kulturaftale)	4.300.596	-3.800.000			4.800.000	-3.800.000
<b>02 Sundhedsområdet</b>	<b>484.389.375</b>	<b>-7.893.414</b>	<b>477.183.122</b>	<b>-1.578.797</b>	<b>7.225.118</b>	<b>-3.281.578</b>
05 Aktivitetsbestemt medfinansiering af sundhedsvæsenet	361.560.847		365.500.000			
06 Vederlagsfri fysioterapi	25.746.016		20.456.996			
10 Kommunal genoptræning og vedligeholdelsestræning	26.095.252	-2.605.002	22.563.475		2.186.000	
15 Sundhedsfremme og forebyggelse	18.217.427	-4.548.151	15.706.775	-1.291.422	5.328.778	-3.281.578
20 Andre sundhedsudgifter	4.169.547		4.786.535		448.800	
25 Kommunal sundhedstjeneste	15.594.426		15.173.174		251.900	
30 Kommunal tandpleje	33.005.860	-740.261	32.996.167	-287.375	-990.360	
<b>07 Sundheds- og omsorgsudvalget</b>	<b>1.066.034.443</b>	<b>-212.170.961</b>	<b>1.056.694.646</b>	<b>-222.583.372</b>	<b>-27.136.822</b>	<b>28.005.898</b>
<b>02 Tilbud til ældre</b>	<b>1.066.034.443</b>	<b>-212.170.961</b>	<b>1.056.694.646</b>	<b>-222.583.372</b>	<b>-27.136.822</b>	<b>28.005.898</b>
05 Boliger og institutioner samt pleje og omsorg for ældre	977.734.608	-204.101.693	980.460.797	-215.206.833	-29.282.822	28.005.898
10 Hjælpemiddelområdet	84.013.727	-8.069.267	71.914.160	-7.376.539	2.146.000	
15 Plejevederlag	4.286.108		4.319.689			
<b>08 Landdistriktsudvalget</b>	<b>3.499.472</b>	<b>-173.737</b>	<b>4.689.142</b>		<b>4.328.000</b>	
<b>01 Landdistrikt</b>	<b>3.499.472</b>	<b>-173.737</b>	<b>4.689.142</b>		<b>4.328.000</b>	
05 Landdistrikt	1.928.362	-171.789	3.494.201		3.971.100	
10 Turisme						
15 Byfornyelse	1.571.110	-1.948	1.218.841		333.000	
<b>09 Skole- og uddannelsesudvalget</b>	<b>1.006.368.680</b>	<b>-123.155.165</b>	<b>1.004.444.831</b>	<b>-93.638.951</b>	<b>8.591.171</b>	<b>-12.022.777</b>
<b>01 Skole</b>	<b>972.865.889</b>	<b>-118.930.398</b>	<b>973.232.954</b>	<b>-93.533.840</b>	<b>4.836.637</b>	<b>-8.125.743</b>
07 Fællesudgifter	17.539.662	-18.980	15.913.231	-65.509	3.041.641	
09 Folkeskoler	523.730.057	-25.567.786	528.047.354	-12.369.122	-13.764.962	-2.817.000
10 Befordring af elever	18.609.159		17.194.318		520.400	
12 Efterskoler og ungdomskostskoler	12.956.055	-69.914	13.781.884		-831.000	
14 Skolefritidsordninger	92.978.991	-54.317.717	95.655.288	-50.267.389	5.110.689	-2.822.370
16 Fritidshjem og klubber	22.964.288	-5.808.430	24.376.570	-6.364.721	2.352.124	172.916
18 Specialundervisning i regionale tilbud	2.192.759		2.742.743			
19 Kommunale specialskoler	127.614.822	-28.942.511	124.038.433	-24.429.003	4.971.217	-959.815
20 Ungdomsskolevirksomhed	35.448.900	-3.918.319	31.835.069	-38.096	3.024.928	-1.699.474
22 Ungdommens uddannelsesvejledning	12.236.060	-35.438	11.805.052		727.550	
24 Bidrag til statslige og private skoler	106.595.137	-251.302	107.843.012		-1.321.000	
<b>04 Familie</b>	<b>33.502.791</b>	<b>-4.224.767</b>	<b>31.211.877</b>	<b>-105.111</b>	<b>3.754.534</b>	<b>-3.897.034</b>
02 PPR (Pædagogisk Psykologisk Rådgivning)	24.097.816	-4.224.767	21.866.892	-105.111	3.754.534	-3.897.034
03 Talepædagogisk bistand	2.331.527		2.331.513			
10 Forebyggende foranstaltninger for børn og unge	7.073.448		7.013.472			
<b>10 Udviklingsudvalget</b>	<b>18.753.292</b>	<b>-750.317</b>	<b>15.136.205</b>		<b>6.761.000</b>	
<b>01 Udvikling</b>	<b>18.753.292</b>	<b>-750.317</b>	<b>15.136.205</b>		<b>6.761.000</b>	
05 Erhvervs-service og iværksætter	10.886.014	-281.821	8.391.504		5.932.319	
10 Turisme	6.433.098	-16.250	5.198.867		1.257.681	
15 Udvikling og aktiviteter	1.434.179	-452.246	1.626.834		-510.000	

Anlægsvirksomhed

Anlægsvirksomhed i alt

00 Byudvikling, bolig- og miljøforanstaltninger

22 Jordforsyning

02 Boligformål

002000 Byggemodning, boligformål						
002001 Manglende arbejder i afsluttede udstykninger, boligformål	466.199					
002004 Drastrup						
002006 Munkdrup, Landsbyen						
002007 Forberedende undersøgelser, boligformål	469.831					
002016 Granvænget, Fårup	4.520	-216.000				24.000
002018 Mads Nielsensvej i Langå	7.420	-378.498				
002020 Toftagervej 1, Kristrup	24.161					
002063 Lokalplan 63, Æblehaven i Asferg	1.513					
002076 Lergravsbakken, Mellerup						
002077 Lokalplan 77, Basager, Harridslev						
002172 Lokalplan 172-S, Sanglærkevej, Assentoft						
002181 Koglevej, Uggelhuse	2.860	-200.000				
002351 Lokalplan 351, Lindholt	638.582	-645.674				
002364 Lokalplan 364, Løvsangervej, Ø. Bjerregrav	15.014	-879.595				
002503 Lokalplan 503, Lindholt	708.328	-32.425.244				
002506 Lokalplan 506, Tjærbyvvang	75.624	-6.650.335				
002531 Lokalplan 531, Boligområde ved Drastrup	57.143	-3.400.848				
002535 Lokalplan 535, Høgshøj, Spentrup	4.160	-808.189				
002538 Lokalplan 538, Boligområde ved Bakkegårdsvej, ØT	432.345	-268.346				
002571 Lokalplan 571, Ny Nedergårdsvej, Paderup	4.360					
002600 Lokalplan 600, Boligområde ved Munkdrup	1.713.617	-887.375				
002616 Lokalplan 616, Kærsmindesområdet	1.684.872					
002618 Lokalplan 618, Markedspladsen	567.265					
002641 Lokalplan 641, Sørningen i Havndal	754.243					
002646 Lokalplan 646, Omdannelse af Gjerlev Enslev Skole	830					
002677 Lokalplan 677 - Boligområde på Paderup Mosevej	1.805					
010030 Salg af storparcel i Drastrup						
012007 Salg af grunde, boligformål						
012008 Nødkonto, boligformål						

03 Erhvervsformål

003000 Byggemodning, erhvervsformål						
003001 Manglende arbejder i afsluttede udstykninger, erhverv	65.751					
003002 Arkæologiske udgravninger	643.915					
003007 Forberedende undersøgelser, erhvervsformål	53.885					
003016 BPV16-R Området syd for jernbanestationen	109.935					
003131 Industriparken, Langå, lp 131		85				
003165 Virkevungen, etape 1, lokalplan 165 B	134					
003216 Lokalplan 216, Erhvervsområde ved Viborgvej	149					
003283 Neptunvej, lokalplan 283						
003501 Frederiksdalvej, 3. og 4. etape, lokalplan 501	151.506	-74.490				
003516 Lokalplan 516, Virkevungen, Assentoft	2.865					
003523 Lokalplan 523, Sdr. Borup Syd	100.000	-329.183				
003556 Lokalplan 556, Juventusvej IV						
010033 Ulvehøj, salg af grund.						
010035 Jomfruløkken 21	8.790	-1.900.000				
013004 Tilbagekøb af grund ved J. V. Martins Plads						
013008 Nødkonto, erhvervsformål						
013301 Salg af grunde, erhvervsformål, ramme, NY	31.020	-0				

04 Offentlige formål

010038 Køb af Havnegade 7, tidl. Shell	2.128.656					
--	-----------	--	--	--	--	--

05 Ubestemte formål

005000 Køb og salg af småarealer	24.434	-216.320				
010037 Køb af Stånumvej 64	1.304.730					
015000 Køb af jord, ramme						
015005 Randers Havn, magelæg af arealer	28.416	30.100				
015007 Regnvandsbassin i Helstrup						
015008 Thors Bakke, salg af areal	43.890	-13.800.000				
015009 Kernen Harridslev						
015010 Vester Tværvej/Ny Solstrålen						
015012 Holbergstien						
015014 Køb af Hvidemøllevej 7	4.589.385					

25 Faste ejendomme

13 Andre faste ejendomme

010003 Salg af fløj på Lindevænget	1.720.133	-14.600.000				
010004 Salg af bygninger, ramme	34.987					
010032 Salg af Gjerlevcentret	23.633					
010039 Salg af lejligheder, Klostergården.	182.876	-1.168.000				
010042 Groos Hus, salg af Bredgade 26, Langå	65.000	-90.000				
055901 Salg af skolerne i Gjerlev-Enslev og Vorup						
058600 Bygningsvedligehold, pulje	16.230.541					
058601 Energibesparende foranstaltninger, pulje	1.536.225					

	Regnskab		Bevilling		Tillægsbevillinger og omplaceringer	
	Udgifter	Indtægter	Udgifter	Indtægter	Udgifter	Indtægter
<b>Anlægsvirksomhed i alt</b>	<b>197.604.062</b>	<b>-102.338.525</b>	<b>232.991.090</b>	<b>-63.236.098</b>	<b>336.327.538</b>	<b>-101.232.000</b>
<b>00 Byudvikling, bolig- og miljøforanstaltninger</b>	<b>75.152.448</b>	<b>-90.113.830</b>	<b>79.325.305</b>	<b>-54.855.435</b>	<b>218.750.900</b>	<b>-80.006.000</b>
<b>22 Jordforsyning</b>	<b>16.922.152</b>	<b>-72.352.913</b>	<b>39.575.002</b>	<b>-50.350.003</b>	<b>78.961.000</b>	<b>-41.692.000</b>
<b>02 Boligformål</b>	<b>7.634.692</b>	<b>-46.760.106</b>	<b>35.690.001</b>	<b>-49.350.002</b>	<b>46.775.000</b>	<b>-11.952.000</b>
002000 Byggemodning, boligformål			3.000.000		4.021.000	
002001 Manglende arbejder i afsluttede udstykninger, boligformål	466.199		730.000		600.000	
002004 Drastrup			6.400.000		5.330.000	
002006 Munkdrup, Landsbyen					5.593.000	
002007 Forberedende undersøgelser, boligformål	469.831		1.000.000		779.000	
002016 Granvænget, Fårup	4.520	-216.000				24.000
002018 Mads Nielsensvej i Langå	7.420	-378.498	3.599.999	-800.000	87.000	
002020 Toftagervej 1, Kristrup	24.161				900.000	
002063 Lokalplan 63, Æblehaven i Asferg	1.513					
002076 Lergravsbakken, Mellerup					70.000	
002077 Lokalplan 77, Basager, Harridslev					171.000	
002172 Lokalplan 172-S, Sanglærkevej, Assentoft					950.000	
002181 Koglevej, Uggelhuse	2.860	-200.000			140.000	
002351 Lokalplan 351, Lindholt	638.582	-645.674			4.315.000	
002364 Lokalplan 364, Løvsangervej, Ø. Bjerregrav	15.014	-879.595			749.000	-1.873.000
002503 Lokalplan 503, Lindholt	708.328	-32.425.244	3.800.001	-21.200.001	7.142.000	9.446.000
002506 Lokalplan 506, Tjærbyvvang	75.624	-6.650.335	100.000	-6.400.000	932.000	2.045.000
002531 Lokalplan 531, Boligområde ved Drastrup	57.143	-3.400.848			947.000	-5.507.000
002535 Lokalplan 535, Høgshøj, Spentrup	4.160	-808.189			825.000	-757.000
002538 Lokalplan 538, Boligområde ved Bakkegårdsvej, ØT	432.345	-268.346	100.000	-1.100.000	696.000	-1.976.000
002571 Lokalplan 571, Ny Nedergårdsvej, Paderup	4.360				695.000	
002600 Lokalplan 600, Boligområde ved Munkdrup	1.713.617	-887.375			3.144.000	-8.605.000
002616 Lokalplan 616, Kærsmindesområdet	1.684.872		14.000.000	-8.100.000	3.487.000	-12.765.000
002618 Lokalplan 618, Markedspladsen	567.265				1.112.000	
002641 Lokalplan 641, Sørningen i Havndal	754.243				1.746.000	-500.000
002646 Lokalplan 646, Omdannelse af Gjerlev Enslev Skole	830		2.900.000	-1.600.000	2.600.000	-700.000
002677 Lokalplan 677 - Boligområde på Paderup Mosevej	1.805				5.000	-866.000
010030 Salg af storparcel i Drastrup					334.000	
012007 Salg af grunde, boligformål			60.001	-6.500.000	-578.000	10.082.000
012008 Nødkonto, boligformål					-17.000	
<b>03 Erhvervsformål</b>	<b>1.167.949</b>	<b>-2.303.588</b>	<b>2.285.001</b>	<b>-1.000.001</b>	<b>22.210.000</b>	<b>-4.597.000</b>
003000 Byggemodning, erhvervsformål			1.000.000		16.173.000	
003001 Manglende arbejder i afsluttede udstykninger, erhverv	65.751				48.000	
003002 Arkæologiske udgravninger	643.915		500.000		738.000	
003007 Forberedende undersøgelser, erhvervsformål	53.885		530.000		960.000	
003016 BPV16-R Området syd for jernbanestationen	109.935				746.000	
003131 Industriparken, Langå, lp 131		85				
003165 Virkevungen, etape 1, lokalplan 165 B	134					
003216 Lokalplan 216, Erhvervsområde ved Viborgvej	149					
003283 Neptunvej, lokalplan 283						
003501 Frederiksdalvej, 3. og 4. etape, lokalplan 501	151.506	-74.490			104.000	-1.271.000
003516 Lokalplan 516, Virkevungen, Assentoft	2.865					
003523 Lokalplan 523, Sdr. Borup Syd	100.000	-329.183			300.000	
003556 Lokalplan 556, Juventusvej IV					2.398.000	
010033 Ulvehøj, salg af grund.					-136.000	
010035 Jomfruløkken 21	8.790	-1.900.000			9.000	-1.900.000
013004 Tilbagekøb af grund ved J. V. Martins Plads					619.000	
013008 Nødkonto, erhvervsformål					-15.000	
013301 Salg af grunde, erhvervsformål, ramme, NY	31.020	-0	255.001	-1.000.001	266.000	-1.426.000
<b>04 Offentlige formål</b>	<b>2.128.656</b>				<b>2.200.000</b>	
010038 Køb af Havnegade 7, tidl. Shell	2.128.656				2.200.000	
<b>05 Ubestemte formål</b>	<b>5.990.855</b>	<b>-23.289.220</b>	<b>1.600.000</b>		<b>7.776.000</b>	<b>-25.143.000</b>
005000 Køb og salg af småarealer	24.434	-216.320			87.000	16.000
010037 Køb af Stånumvej 64	1.304.730				1.325.000	
015000 Køb af jord, ramme			1.600.000		1.267.000	
015005 Randers Havn, magelæg af arealer	28.416	30.100			305.000	-1.957.000
015007 Regnvandsbassin i Helstrup						-99.000
015008 Thors Bakke, salg af areal	43.890	-13.800.000			192.000	-13.800.000
015009 Kernen Harridslev						-2.665.000
015010 Vester Tværvej/Ny Solstrålen						-638.000
015012 Holbergstien						-6.000.000
015014 Køb af Hvidemøllevej 7	4.589.385				4.600.000	
<b>25 Faste ejendomme</b>	<b>43.689.459</b>	<b>-16.407.380</b>	<b>26.051.125</b>	<b>-4.505.432</b>	<b>119.041.000</b>	<b>-37.933.000</b>
<b>13 Andre faste ejendomme</b>	<b>19.793.396</b>	<b>-15.858.000</b>	<b>16.545.638</b>		<b>56.361.000</b>	<b>-18.334.000</b>
010003 Salg af fløj på Lindevænget	1.720.133	-14.600.000			2.261.000	-16.600.000
010004 Salg af bygninger, ramme	34.987				-17.000	158.000
010032 Salg af Gjerlevcentret	23.633				94.000	
010039 Salg af lejligheder, Klostergården.	182.876	-1.168.000			183.000	-1.168.000
010042 Groos Hus, salg af Bredgade 26, Langå	65.000	-90.000			75.000	-1.050.000
055901 Salg af skolerne i Gjerlev-Enslev og Vorup					-634.000	326.000
058600 Bygningsvedligehold, pulje	16.230.541		4.744.734		5.000.000	
058601 Energibesparende foranstaltninger, pulje	1.536.225		11.800.904		49.399.000	

<b>15 Byfornyelse</b>	<b>11.846.269</b>	<b>-549.380</b>	<b>9.505.487</b>	<b>-4.505.432</b>	<b>33.964.000</b>	<b>-16.919.000</b>
010001 Pulje til indsats mod dårlige boliger	2.033.202	-349.815	1.280.486	-555.433	2.083.000	-1.797.000
054000 Pulje til byfornyelsesprojekter			7.900.001	-3.949.999	3.853.000	1.710.000
054001 Svaneapoteket, byfornyelse					9.915.000	-4.968.000
054007 Langå, områdefornyelse	8.614.191				9.040.000	-4.000.000
054008 Forsøgsprojekt Langå	393.377				484.000	-4.499.000
054009 "Von Hatten Hus", byfornyelse	5.920				3.989.000	-2.000.000
054011 Forsøgsprojekt Hald	141.856		325.000		514.000	
054012 Øster Bjerregrav og Over Fussing, områdefornyelse	340.424				3.486.000	-1.000.000
054013 Gjerlev, områdefornyelse	2.757					
054200 Bygningsforbedringsudvalget	314.540	-199.565			600.000	-365.000
<b>18 Driftsikring af boligbyggeri</b>	<b>1.115.500</b>				<b>926.000</b>	<b>-2.680.000</b>
040019 Boligplan for socialområdet	990.276				954.000	-2.680.000
070018 Huset Nyvang, servicearealer	125.224				-28.000	
<b>19 Ældreboliger</b>	<b>10.934.295</b>				<b>27.790.000</b>	
040017 Saldo boligplanen					597.000	
040019 Boligplan for socialområdet	10.316.447				11.079.000	
070019 Huset Nyvang, 60 boliger	617.847				16.114.000	
<b>28 Fritidsområder</b>	<b>1.173.634</b>	<b>-300.000</b>				
<b>20 Grønne områder og naturpladser</b>	<b>1.173.634</b>	<b>-300.000</b>				
052003 Naturforvaltningsprojekter, ramme (fra 2018)	1.173.634	-300.000				
<b>32 Fritidsfaciliteter</b>	<b>10.584.050</b>	<b>-297.720</b>	<b>9.894.260</b>		<b>21.821.900</b>	<b>-381.000</b>
<b>31 Stadion og idrætsanlæg</b>	<b>10.533.654</b>		<b>9.894.260</b>		<b>21.765.315</b>	
061017 Startkapital til opførelse af en evt. ny multihal	2.554.475				2.900.000	
061019 Hornbæk idrætsfaciliteter	4.168.515				12.500.000	
061033 Kraftcenter Korshøj					5.000.000	
061036 Ombygning af Vorup skoles idrætshal	130.100				155.000	
061038 Anlægspulje til idrætsformål 2018				-21	21	
061040 Langå IK, ny omklædningsbygning og klubhus	1.278.828				1.278.689	
061041 Forundersøgelse af fremtidens idrætsfacilitet i Dronningborg	6.500				51.000	
061042 Mindre idrætsprojekter 2018	859.490				1.045.000	
061043 Færdiggørelse af idrætsprojekter 2019	33.200		1.037.240		-58.689	
061044 Energioptimering LED lys selvejende haller				713.230	-713.230	
061045 Nyt klubhus og nye omklædningsrum i Stevnstrup	64.198		3.056.700			
061046 Tilbygning på Langvang	98.840		1.528.350			
061047 Kunstgræsbane i Kristrup			1.478.285			
061051 Renovering af kommunale omklædningsrum 2019					1.018.900	-1.018.900
061055 Anlægspulje til idrætsformål 2019 (rest)			1.061.576		-1.061.576	
061058 Idrætsanlæg Vorup FB	252.000				252.000	
061061 Renovering af kommunale omklædningsrum 2018	654.174				648.000	
061062 Hensættelse til kunstgræsbaner	433.334				788.000	
<b>35 Andre fritidsfaciliteter</b>	<b>50.396</b>	<b>-297.720</b>			<b>56.585</b>	<b>-381.000</b>
061027 Porten til Naturpark Randers Fjord		-97.720				-175.000
061063 Parkouranlæg på Tronholmen	50.396	-200.000			56.585	-206.000
<b>38 Naturbeskyttelse</b>	<b>2.658.512</b>	<b>-755.816</b>	<b>3.804.918</b>		<b>-1.073.000</b>	
<b>50 Naturforvaltningsprojekter</b>	<b>1.048.155</b>	<b>-450.741</b>	<b>3.804.918</b>		<b>-1.073.000</b>	
052001 Naturforvaltningsprojekter, ramme	309.901	-328.416	3.804.918		-1.073.000	
052003 Naturforvaltningsprojekter, ramme (fra 2018)	738.254	-122.325				
<b>51 Natura 2000</b>	<b>1.349.722</b>	<b>-144.117</b>				
052003 Naturforvaltningsprojekter, ramme (fra 2018)	429.021					
052300 LIFE IP NatureMan - Landmanden som naturforvalter	920.701	-144.117				
<b>53 Skove</b>	<b>260.635</b>	<b>-160.958</b>				
052003 Naturforvaltningsprojekter, ramme (fra 2018)	260.635	-160.958				
<b>48 Vandløbsvæsen</b>	<b>124.641</b>					
<b>71 Vedligeholdelse af vandløb</b>	<b>124.641</b>					
052003 Naturforvaltningsprojekter, ramme (fra 2018)	124.641					
<b>01 Forsyningsvirksomheder m.v.</b>	<b>137.000</b>				<b>15.303.000</b>	
<b>38 Affaldshåndtering</b>	<b>137.000</b>				<b>15.303.000</b>	
<b>63 Ordninger for glas, papir og pap</b>	<b>137.000</b>				<b>15.303.000</b>	
052508 Forbehandlingsanlæg - organisk affald	137.000				15.303.000	
<b>02 Transport og infrastruktur</b>	<b>22.507.968</b>	<b>-7.528.007</b>	<b>14.716.418</b>	<b>-6.580.663</b>	<b>60.153.000</b>	<b>-20.153.000</b>
<b>22 Fælles funktioner</b>	<b>690.363</b>	<b>-4.600.000</b>	<b>870.000</b>	<b>-870.000</b>	<b>1.089.000</b>	<b>-4.600.000</b>
<b>01 Fælles formål</b>	<b>574.061</b>				<b>1.000.000</b>	
058258 Infrastrukturplan	208.533				500.000	
058260 Opstart på projektering af Klimabro	365.528				500.000	
<b>03 Arbejder for fremmed regning</b>			<b>870.000</b>	<b>-870.000</b>		
058105 Private vejes istandsættelse, ramme			870.000	-870.000		
<b>07 Parkering</b>	<b>116.302</b>	<b>-4.600.000</b>			<b>89.000</b>	<b>-4.600.000</b>
010017 Salg af anvisningsret til 96 p-pladser	1.660	-4.600.000				-4.600.000
010029 Salg af parkeringspladser Tronholmen	71.660				89.000	
058601 Energibesparende foranstaltninger, pulje	42.982					

<b>28 Kommunale veje</b>	<b>18.579.066</b>	<b>-1.328.007</b>	<b>10.646.418</b>	<b>-4.110.663</b>	<b>58.839.000</b>	<b>-15.553.000</b>
<b>22 Vejanlæg</b>					<b>5.126.000</b>	
010006 Bro over Randers Fjord					5.126.000	
<b>23 Standardforbedringer af færdselsarealer</b>	<b>18.579.066</b>	<b>-1.328.007</b>	<b>10.646.418</b>	<b>-4.110.663</b>	<b>53.713.000</b>	<b>-15.553.000</b>
058100 Diverse vejprojekter, ramme			3.339.953		-1.011.347	
058101 Sikre skoleveje mv., ramme			1.145.001		-1.145.000	
058106 Vej til sydhavnen, ramme					8.900.000	
058110 Byen til Vandet, opsparing til Klimabro			-474			
058201 Tre bydele uden støjgener, etape 2	176.314		1.836.938	-1.610.663	9.538.000	-12.406.000
058204 Hospitalsgade, udvikling af ny gade					760.000	
058221 Randers Cykelby, fase 3 - Sydbyen på to hjul		-18.902			5.798.000	-2.351.000
058227 Hverdagscykling i oplandsbyer	353.469				1.109.000	-512.000
058232 Storegade, etape 2					250.000	
058235 Udskiftning af gadelysarmaturer (Natriumlys-kilder)	5.168.905				6.268.000	
058237 Forbedret parkering ved Randers Hallerne	2.228.614				2.579.000	
058243 Århusvej, forbedret fremkommelighed	744.860	-998.000			-299.000	
058244 Gl. Hobrovej, ombygning af rundkørsel	59.842				82.000	
058245 Realtidsinformation	313.197				432.000	
058248 Forskønnelse af Midtbyen	439.308				1.066.000	
058249 Støjtærn langs E45					2.000.000	
058250 Skovvangsvej i Assentoft	1.101.177				1.853.000	
058252 Cykelstier 2018	1.193.340				1.742.000	
058253 Sikre skolevejskorridorer - med sidegevinst	2.229.819	-75.000	2.000.000	-1.000.000	1.066.000	-88.000
058254 Cykling i byen og adgang til naturen	2.910.382	-236.106	2.325.000	-1.500.000	2.385.000	-196.000
058255 Sikre skoleveje 2018	346.376				777.000	
058256 Clausholmvej/Kristrupvej, signalanlæg	954.490				3.287.347	
058257 Sikre skoleveje 2019	358.971				1.145.000	
058259 Belysning på Hulvejen					131.000	
058261 Ny Havnevej					5.000.000	
<b>32 Kollektiv trafik</b>	<b>3.014.593</b>	<b>-1.600.000</b>	<b>3.200.000</b>	<b>-1.600.000</b>		
<b>33 Færgedrift</b>	<b>3.014.593</b>	<b>-1.600.000</b>	<b>3.200.000</b>	<b>-1.600.000</b>		
058502 Udbyhøjfærge - dokning 2018-2020	2.814.593	-1.500.000	3.000.000	-1.500.000		
058504 Ragna - dokning 2019	200.000	-100.000	200.000	-100.000		
<b>35 Havne</b>	<b>223.946</b>				<b>225.000</b>	
<b>42 Kystbeskyttelse</b>	<b>223.946</b>				<b>225.000</b>	
054301 Byen til Vandet (HavneOmdannelse)	223.946				225.000	
<b>03 Undervisning og kultur</b>	<b>67.194.156</b>	<b>-2.424.622</b>	<b>65.521.170</b>		<b>45.463.638</b>	
<b>22 Folkeskolen m.m.</b>	<b>67.194.156</b>	<b>-2.424.622</b>	<b>65.521.170</b>		<b>45.463.638</b>	
<b>01 Folkeskoler</b>	<b>62.780.879</b>	<b>-2.314.372</b>	<b>64.502.312</b>		<b>40.742.638</b>	
021000 Udbygning af folkeskoler, ramme			273.686		956.700	
021016 Vestervangsskolen - skoleudviklingsplan 2015	1.240				-480.000	
021017 Tirsdalens skole - skoleudviklingsplan 2015	3.438.649	-180.000			4.041.000	
021018 Søndermarks skolen - skoleudviklingsplan 2015			2.745.634		2.650.000	
021020 Kristrup skole - skoleudviklingsplan 2015	101.241				-169.000	
021021 Hobrovejens skole - skoleudviklingsplan 2015	4.874.966		1.478.418		3.716.000	
021025 Østervangsskolen - skoleudviklingsplan 2015	8.190.182	-1.065.897	739.209		7.225.000	
021027 Opgradering af skolernes IT 2016			362		-362	
021028 Hornbæk skole - skoleudviklingsplan 2015	10.081.499		3.900.912		12.376.000	
021029 Havndal skole - etablering af børneby	606.318		-458.734		713.000	
021030 Assentoftskolen - skoleudviklingsplan 2016			1.555.461		1.530.000	
021031 Blicherskolen - skoleudviklingsplan 2016	333.228		7.418.491		-4.315.000	
021032 Korshøjskolen - skoleudviklingsplan 2016			3.454.262		3.315.000	
021033 Nørrevangsskolen - skoleudviklingsplan 2016	1.353.186		696.610		685.000	
021034 Nørrevangsskolen - renovering vandbehandlingsanlæg 2016					300	
021035 Opkvalificering af udearealerne ved skolerne 2016	6.189.800		6.740.856		2.302.000	
021036 Bygningsanalyser og bygningsregistreringer 2016			1.773.913		515.000	
021037 Opgradering af skolernes IT 2017 og 2018	2.862.288				2.863.000	
021038 Opgradering af skolernes IT - rammebevilling			5.731.282			
021039 Vestervangsskolen - ombygning Førskoleordning 2018					297.000	
021040 Samle Fårup Børneby	350.358		4.500.000			
058600 Bygningsvedligehold, pulje	17.817.526	-1.068.475	9.237.714		2.522.000	
058601 Energibesparende foranstaltninger, pulje	6.580.397		14.714.236			
<b>18 Idrætsfaciliteter for børn og unge</b>	<b>4.413.276</b>	<b>-110.250</b>	<b>1.018.858</b>		<b>4.721.000</b>	
061031 Breddeidrættens faciliteter 2017	781.331				1.591.000	
061037 Breddeidrættens faciliteter 2018	109.304		-42		114.000	
061039 BMX bane Langvang	1.115.509	-110.250			1.256.000	
061048 Breddeidrættens faciliteter 2019	946.333		1.018.900			
061054 Ombygning af lokaler i Assentofthallerne og E-motion i klubhus	1.460.800				1.760.000	
<b>05 Sociale opgaver og beskæftigelse</b>	<b>22.147.485</b>		<b>31.730.824</b>		<b>15.849.000</b>	
<b>25 Dagtilbud m.v til børn og unge</b>	<b>10.265.410</b>		<b>16.818.738</b>		<b>11.255.000</b>	
<b>13 Integreerede daginstitutioner</b>	<b>2.775.890</b>		<b>9.237.714</b>			
058600 Bygningsvedligehold, pulje	2.581.620		9.237.714			
058601 Energibesparende foranstaltninger, pulje	194.270					



<b>14 Daginstitutioner</b>	<b>7.489.520</b>		<b>7.581.024</b>		<b>11.255.000</b>	
023002 Ny daginstitution i dagtilbudsdistrikt Midt					646.000	
023005 Udbygning af daginstitution i Spentrup	4.961.418				4.609.000	
023006 Sammenlægning af daginstitutioner i Langå	1.187.321		5.081.024		5.000.000	
023009 Pulje til omdannelse af børnehavepladser til vuggestuepladser	960.126		2.500.000			
023010 Køb af Lervangen 43 F, tidl. Børnehuset Lions					1.000.000	
058601 Energibesparende foranstaltninger, pulje	380.655					
<b>28 Tilbud til børn og unge med særlige behov</b>	<b>5.162.000</b>				<b>5.139.000</b>	
<b>23 Døgninstitutioner for børn og unge</b>	<b>5.162.000</b>				<b>5.139.000</b>	
040019 Boligplan for socialområdet	5.162.000				5.139.000	
<b>30 Tilbud til ældre</b>	<b>4.069.796</b>		<b>10.312.438</b>		<b>1.195.000</b>	
<b>27 Pleje og omsorg mv. af primært ældre undt. frit valg af leverandører</b>	<b>4.069.796</b>		<b>10.312.438</b>		<b>1.195.000</b>	
058600 Bygningsvedligehold, pulje	3.450.962		9.282.972			
058601 Energibesparende foranstaltninger, pulje	150.000					
070020 Møllevang - demenslandsby	468.834		1.029.466		1.195.000	
<b>38 Tilbud til voksne med særlige behov</b>	<b>2.650.279</b>		<b>4.599.648</b>		<b>-1.740.000</b>	
<b>52 Botilbud til midlertidigt ophold (§ 107)</b>					<b>31.000</b>	
040019 Boligplan for socialområdet					31.000	
<b>59 Aktivitets- og samværstilbud (§ 104)</b>	<b>2.650.279</b>		<b>4.599.648</b>		<b>-1.771.000</b>	
040019 Boligplan for socialområdet			1.521.482		-1.521.482	
040023 Nyt aktivitetshus til handicappede	2.650.279		3.078.166		-249.518	
<b>06 Fællesudgifter og administration m.v.</b>	<b>10.465.005</b>	<b>-2.272.066</b>	<b>41.697.338</b>	<b>-1.800.000</b>	<b>-19.192.000</b>	<b>-1.073.000</b>
<b>45 Administrativ organisation</b>	<b>8.658.952</b>	<b>-2.272.066</b>	<b>39.668.694</b>	<b>-1.800.000</b>	<b>-21.192.000</b>	<b>-1.073.000</b>
<b>50 Administrationsbygninger</b>	<b>2.106.167</b>		<b>3.554.557</b>			
058600 Bygningsvedligehold, pulje	2.064.813		3.554.557			
058601 Energibesparende foranstaltninger, pulje	41.354					
<b>51 Sekretariat og forvaltninger</b>	<b>6.552.785</b>	<b>-2.272.066</b>	<b>36.114.137</b>	<b>-1.800.000</b>	<b>-21.192.000</b>	<b>-1.073.000</b>
054300 Innovativ Plankultur, Munkdrup området	250.000				139.000	
054301 Byen til Vandet (HavneOmdannelse)	5.832.873		5.910.163	-1.800.000	8.249.000	-500.000
054302 Byen til Vandet 2016			-27			
054303 C2C CC Klimabåndet og Randers Fjord	469.912	-2.272.066	204.001		420.000	-573.000
165130 Budget udmøntninger			30.000.000		-30.000.000	
<b>48 Erhvervsudvikling, turisme og landdistrikter</b>	<b>1.806.053</b>		<b>2.028.644</b>		<b>2.000.000</b>	
<b>68 Udvikling af yder- og landdistriktsområder</b>	<b>1.806.053</b>		<b>2.028.644</b>		<b>2.000.000</b>	
080001 Liv i landsbyerne - bredbåndsfond	1.806.053		2.028.644		2.000.000	

Renter, finansiering og balanceforskydninger

	Regnskab		Bevilling		Tillægsbevillinger og omplaceringer	
	Udgifter	Indtægter	Udgifter	Indtægter	Udgifter	Indtægter
<b>Renter, finansiering og balanceforskydninger i alt</b>	<b>398.345.676</b>	<b>-6.516.681.014</b>	<b>150.867.678</b>	<b>-6.373.871.001</b>	<b>-71.423.377</b>	<b>-157.676.000</b>
<b>07 Renter, tilskud, udligning, skatter m.v.</b>	<b>78.154.603</b>	<b>-6.338.437.440</b>	<b>72.292.091</b>	<b>-6.300.971.001</b>	<b>42.873.000</b>	<b>-28.376.000</b>
<b>22 Renter af likvide aktiver</b>		<b>-8.563.655</b>		<b>-2.033.000</b>		
05 Indskud i pengeinstitutter m.v.		87.702		-2.033.000		
08 Realkreditobligationer		-8.651.356				
<b>28 Renter af kortfristede tilgodehavender i øvrigt</b>		<b>-692.536</b>		<b>-705.000</b>		
14 Tilgodehavender i betalingskontrol		-428.926		-700.000		
15 Andre tilgodehavender vedrørende hovedkonto 0-8		-263.610		-5.000		
<b>32 Renter af langfristede tilgodehavender</b>		<b>-624.067</b>		<b>-402.700</b>		
20 Pantebreve		-7.882		-10.000		
21 Aktier og andelsbeviser m.v.						
23 Udlån til beboerindskud		-82.242		-90.000		
25 Andre langfristede udlån og tilgodehavender		-533.943		-302.700		
<b>35 Renter af udlæg vedrørende forsyningsvirksomheder</b>	<b>324.067</b>	<b>-775.674</b>				
35 Andre forsyningsvirksomheder	324.067	-775.674				
<b>50 Renter af kortfristet gæld til pengeinstitutter</b>	<b>-1.477.882</b>					
50 Kassekreditter og byggelån	-1.477.882					
<b>52 Renter af kortfristet gæld i øvrigt</b>	<b>126.493</b>					
56 Anden kortfristet gæld med indenlandsk betalingsmodtager	126.493					
<b>55 Renter af langfristet gæld</b>	<b>23.905.061</b>		<b>26.026.978</b>			
63 Selvejende institutioner med overenskomst	1.158		10.000			
68 Realkredit	729.346		670.000			
70 Kommunekreditforeningen	23.174.557		25.346.978			
71 Pengeinstitutter						
<b>58 Kurstab og kursgevinster m.v.</b>		<b>-18.230.466</b>				<b>-18.212.000</b>
77 Kurstab i forbindelse med låneoptagelse						
78 Kurstab og kursgevinster i øvrigt		-17.720.072				-18.212.000
79 Garantiprovision		-510.394				
<b>62 Tilskud og udligning</b>	<b>50.900.000</b>	<b>-1.990.356.000</b>	<b>42.317.085</b>	<b>-1.980.192.000</b>	<b>42.873.000</b>	<b>-10.164.000</b>
80 Udligning og generelle tilskud	6.812.000	-1.636.584.000		-1.718.436.000	41.200.000	81.852.000
81 Udligning og tilskud vedrørende udlændinge	24.156.000		24.156.000			
82 Kommunale bidrag til regionerne	10.776.000		13.342.185		-2.568.000	
86 Særlige tilskud	9.156.000	-353.772.000	4.818.900	-261.756.000	4.241.000	-92.016.000
<b>65 Refusion af købsmoms</b>	<b>-1.950.258</b>					
87 Refusion af købsmoms	-1.950.258					
<b>68 Skatter</b>	<b>6.327.123</b>	<b>-4.319.195.042</b>	<b>3.948.028</b>	<b>-4.317.638.301</b>		
90 Kommunal indkomstskat	3.852.000	-3.930.255.098	3.948.028	-3.930.255.104		
92 Selskabsskat		-50.750.518		-50.751.000		
93 Anden skat på lignet visse indkomster		-2.273.753		-2.200.000		
94 Grundskyld	2.475.123	-304.492.561		-302.607.632		
95 Anden skat på fast ejendom		-31.423.111		-31.824.565		
<b>08 Balanceforskydninger</b>	<b>320.191.073</b>	<b>-178.243.575</b>	<b>78.575.587</b>	<b>-72.900.000</b>	<b>-114.296.377</b>	<b>-129.300.000</b>
<b>22 Forskydninger i likvide aktiver</b>	<b>231.976.177</b>		<b>8.679.800</b>		<b>-219.265.443</b>	
01 Kontante beholdninger	-143.305		8.679.800		-219.265.443	
05 Indskud i pengeinstitutter m.v.	198.382.884					
08 Realkreditobligationer	33.736.597					
<b>25 Forskydninger i tilgodehavender hos staten</b>	<b>8.304.333</b>					
12 Refusionstilgodehavender	11.046.188					
13 Andre tilgodehavender	-2.741.856					
<b>28 Forskydninger i kortfristede tilgodehavender i øvrigt</b>	<b>-30.036.954</b>	<b>1.478.133</b>	<b>-1.000.000</b>			
14 Tilgodehavender i betalingskontrol	-17.776.022		-1.000.000			
15 Andre tilgodehavender	-12.262.706					
17 Mellemregninger med foregående og følgende regnskabsår		1.478.133				
18 Selvejende institutioner med overenskomst	1.774					
<b>32 Forskydninger i langfristede tilgodehavender</b>	<b>47.994.913</b>		<b>22.210.100</b>		<b>34.320.800</b>	
20 Pantebreve	-28.554		-30.000			
21 Aktier og andelsbeviser m.v.	-14.533.873		-1.871.200		-14.534.000	
22 Tilgodehavender hos grundejere	-19.304					
23 Udlån til beboerindskud	20.661					
24 Indskud i landsbyggefonden m.v.	29.529.602		26.250.000		22.658.000	
25 Andre langfristede udlån og tilgodehavender	15.339.448					
27 Deponerede beløb for lån m.v.	17.686.933		-2.138.700		26.196.800	
<b>38 Forskydninger i aktiver vedrørende beløb til opkrævning eller udbetaling for andre</b>	<b>2.270</b>					
37 Staten	2.270					
<b>42 Forskydninger i aktiver tilhørende fonds, legater m.v.</b>	<b>244.369</b>					
41 Alderssparefond						
42 Legater	62.895					
43 Deposita	181.474					
<b>45 Forskydninger i passiver tilhørende fonds, legater m.v.</b>	<b>-82.273</b>	<b>-3.546.344</b>				
45 Alderssparefond						
46 Legater	-82.273					
47 Deposita		-3.546.344				
<b>48 Forskydninger i passiver vedrørende beløb til opkrævning eller udbetaling for andre</b>	<b>-9.346</b>					
49 Staten	-9.346					
<b>50 Forskydninger i kortfristet gæld til pengeinstitutter</b>	<b>-98.730.964</b>					
50 Kassekreditter og byggelån	-98.730.964					
<b>51 Forskydninger i kortfristet gæld til staten</b>		<b>-138.167</b>				
52 Anden gæld		-138.167				

<b>52 Forskydninger i kortfristet gæld i øvrigt</b>	<b>54.051.679</b>	<b>-35.077.197</b>	<b>-68.648.266</b>		<b>70.648.266</b>
53 Kirkelige skatter og afgifter		334			
56 Anden kortfristet gæld med indenlandsk betalingsmodtager	135.122.163				
59 Mellemregningskonto	-81.068.710	-35.077.530	-68.648.266		70.648.266
61 Selvejende institutioner med overenskomst	-1.774				
<b>55 Forskydninger i langfristet gæld</b>	<b>106.476.869</b>	<b>-140.960.000</b>	<b>117.333.953</b>	<b>-72.900.000</b>	<b>-129.300.000</b>
63 Selvejende institutioner med overenskomst	93.446		100.000		
68 Realkredit	99.411				
70 Kommunekreditforeningen	69.662.421	-63.700.000	71.385.519	-72.900.000	-49.600.000
71 Pengeinstitutter					
77 Langfristet gæld vedrørende ældreboliger	36.621.591	-77.260.000	33.748.434		-79.700.000
<b>Total</b>	<b>8.106.203.000</b>	<b>-8.106.203.000</b>	<b>7.761.396.837</b>	<b>-7.761.396.837</b>	<b>252.715.830</b>

# BALANCE

Balancen er en oversigt over kommunens aktiver og passiver.

Balancen indeholder ud over den finansielle status også kommunens fysiske aktiver samt hensatte beløb til pensionsforpligtelser.

		<b>Primosaldo 2019</b>	<b>Afsluttet regnskab 2019</b>	<b>Ultimosaldo 2019</b>
<b>09 Balance</b>	*			
<b>22 Likvide aktiver</b>	*	<b>91.364.909,11</b>	<b>231.976.176,52</b>	<b>323.341.085,63</b>
01 Kontante beholdninger		508.528,92	-143.304,85	365.224,07
05 Indskud i pengeinstitutter m.v.		-172.405.460,82	198.382.884,13	25.977.423,31
08 Realkreditobligationer		263.261.841,01	33.736.597,24	296.998.438,25
<b>25 Tilgodehavender hos staten</b>	*	<b>35.180.390,47</b>	<b>8.304.332,78</b>	<b>43.484.723,25</b>
12 Refusionstilgodehavender		-13.428.270,45	11.046.188,48	-2.382.081,97
13 Andre tilgodehavender		48.608.660,92	-2.741.855,70	45.866.805,22
<b>28 Kortfristede tilgodehavender i øvrigt</b>	*	<b>158.116.494,65</b>	<b>-29.906.785,03</b>	<b>128.209.709,62</b>
14 Tilgodehavender i betalingskontrol		135.659.982,35	-19.123.985,37	116.535.996,98
15 Andre tilgodehavender		20.522.614,25	-12.262.706,23	8.259.908,02
17 Mellemregninger med foregående og regnskabsår		0,00	0,00	0,00
18 Finansielle aktiver tilhørende selvejende institutioner med overenskomst		-1.033.824,95	1.478.132,57	444.307,62
		2.967.723,00	1.774,00	2.969.497,00
<b>32 Langfristede tilgodehavender</b>	*	<b>4.305.721.220,23</b>	<b>-177.157.408,53</b>	<b>4.128.563.811,70</b>
20 Pantebreve		6.541.957,00	-278.068,00	6.263.889,00
21 Aktier og andelsbeviser m.v.		3.830.316.594,20	10.993.737,68	3.841.310.331,88
22 Tilgodehavender hos grundejere		3.112.340,48	-19.304,32	3.093.036,16
23 Udlån til beboerindskud		33.721.834,19	-2.737.286,80	30.984.547,39
24 Indskud i landsbyggefonden m.v.		220.561.977,66	-220.561.977,66	0,00
25 Andre langfristede udlån og		123.493.183,70	17.758.557,57	141.251.741,27
27 Deponerede beløb for lån m.v.		87.973.333,00	17.686.933,00	105.660.266,00
<b>35 Udlæg vedrørende jordforsyning og forsyningsvirksomheder</b>	*	<b>36.631.902,74</b>	<b>7.316.756,46</b>	<b>43.948.659,20</b>
33 Varmeforsyning		0,00	0,00	0,00
35 Andre forsyningsvirksomheder		36.631.902,74	7.316.756,46	43.948.659,20
<b>38 Aktiver vedrørende beløb til opkrævning eller udbetaling for andre</b>	*	<b>214.776,54</b>	<b>2.037,52</b>	<b>216.814,06</b>
37 Staten		214.776,54	2.037,52	216.814,06
<b>42 Aktiver tilhørende fonds, legater m.v.</b>	*	<b>42.006.697,07</b>	<b>820.228,32</b>	<b>42.826.925,39</b>
41 Alderssparefond		0,00	0,00	0,00
42 Legater		9.570.728,65	62.895,43	9.633.624,08
43 Deposita		32.435.968,42	757.332,89	33.193.301,31
<b>45 Passiver tilhørende fonds, legater m.v.</b>	*	<b>-66.128.206,84</b>	<b>-4.204.475,57</b>	<b>-70.332.682,41</b>
45 Alderssparefond		0,00	0,00	0,00
46 Legater		-10.566.308,40	-82.272,76	-10.648.581,16
47 Deposita		-55.561.898,44	-4.122.202,81	-59.684.101,25
<b>48 Passiver vedrørende beløb til eller udbetaling for andre</b>	*	<b>-214.776,54</b>	<b>-9.113,34</b>	<b>-223.889,88</b>
49 Staten		-214.776,54	-9.113,34	-223.889,88
<b>50 Kortfristet gæld til pengeinstitutter</b>	*	<b>-100.611.249,31</b>	<b>-98.730.963,91</b>	<b>-199.342.213,22</b>
50 Kassekreditter og byggelån		-100.611.249,31	-98.730.963,91	-199.342.213,22
<b>51 Kortfristet gæld til staten</b>	*	<b>-30.493.488,51</b>	<b>1.236.922,07</b>	<b>-29.256.566,44</b>
52 Anden gæld		-30.493.488,51	1.236.922,07	-29.256.566,44
<b>52 Kortfristet gæld i øvrigt</b>	*	<b>-570.055.115,44</b>	<b>17.490.056,82</b>	<b>-552.565.058,62</b>
53 Kirkelige skatter og afgifter		-4.578,49	333,76	-4.244,73
56 Anden kortfristet gæld med indenlandsk betalingsmodtager		0,00	0,00	0,00
58 Edb-fejlopsamlingskonto		-357.110.938,39	135.122.162,83	-221.988.775,56
59 Mellemregningskonto		0,00	0,00	0,00
59 Mellemregningskonto		-209.971.875,56	-117.630.665,77	-327.602.541,33
61 Selvejende institutioner med overenskomst		-2.967.723,00	-1.774,00	-2.969.497,00

<b>55 Langfristet gæld</b>	*	<b>-1.598.050.386,19</b>	<b>-134.232.709,10</b>	<b>-1.732.283.095,29</b>
63 Selvejende institutioner med overenskomst		-4.927.721,88	342.959,87	-4.584.762,01
64 Stat og hypotekbank		0,00	0,00	0,00
68 Realkredit		-2.052.874,67	101.983,42	-1.950.891,25
70 Kommunekredit		-901.518.391,55	5.962.420,86	-895.555.970,69
71 Pengeinstitutter		0,00	0,00	0,00
73 Lønmodtageres feriemidler		0,00	-100.738.156,56	-100.738.156,56
75 Anden langfristet gæld med indenlandsk kreditor		0,00	0,00	0,00
		-12.200.000,00	0,00	-12.200.000,00
77 Langfristet gæld vedrørende ældreboliger		-674.428.817,01	-40.781.634,98	-715.210.451,99
79 Gæld vedrørende finansielt leasede aktiver		-2.922.581,08	879.718,29	-2.042.862,79
<b>58 Materielle anlægsaktiver</b>	*	<b>2.867.423.868,96</b>	<b>-52.094.043,30</b>	<b>2.815.329.825,66</b>
80 Grunde		391.611.623,12	2.222.920,00	393.834.543,12
81 Bygninger		1.973.376.499,96	-97.071.362,35	1.876.305.137,61
82 Tekniske anlæg, maskiner, større specialudstyr og transportmidler		0,00	0,00	0,00
		89.118.972,12	-3.978.568,19	85.140.403,93
83 Inventar - herunder computere og andet IT-udstyr		0,00	0,00	0,00
		17.177.583,76	-235.894,76	16.941.689,00
84 Materielle anlægsaktiver under udførelse forudbetalinger for materielle anlægsaktiver		0,00	0,00	0,00
		396.139.190,00	46.968.862,00	443.108.052,00
<b>62 Imaterielle anlægsaktiver</b>		<b>374.664,00</b>	<b>-187.332,00</b>	<b>187.332,00</b>
85 Udviklingsprojekter og andre erhvervede immaterielle anlægsaktiver		374.664,00	-187.332,00	187.332,00
<b>68 Omsætningsaktiver - fysiske anlæg til</b>	*	<b>297.602.497,56</b>	<b>-9.918.926,00</b>	<b>287.683.571,56</b>
87 Grunde og bygninger bestemt til videresalg		297.602.497,56	-9.918.926,00	287.683.571,56
<b>72 Hensatte forpligtelser</b>	*	<b>-1.297.136.695,76</b>	<b>115.657.468,47</b>	<b>-1.181.479.227,29</b>
90 Hensatte forpligtelser		-1.297.136.695,76	115.657.468,47	-1.181.479.227,29
<b>75 Egenkapital</b>	*	<b>-4.171.947.502,74</b>	<b>123.637.777,82</b>	<b>-4.048.309.724,92</b>
91 Modpost for takstfinansierede aktiver		-52.011.574,03	3.827.304,37	-48.184.269,66
92 Modpost for selvejende institutioners		-63.415.338,68	2.244.108,59	-61.171.230,09
93 Modpost for skattefinansierede aktiver		-3.049.974.117,81	56.128.888,34	-2.993.845.229,47
99 Balancekonto		-1.006.546.472,22	61.437.476,52	-945.108.995,70
RAPPORTTOTAL - UDGIFT	*	<b>7.834.422.644,79</b>	<b>-20.847.000,78</b>	<b>7.813.575.644,01</b>
RAPPORTTOTAL - INDTÆGT	*	<b>-7.834.422.644,79</b>	<b>20.847.000,78</b>	<b>-7.813.575.644,01</b>

# ANLÆGSOVERSIGT

Anlægsoversigten omfatter samtlige anlæg i regnskabsåret med oplysninger om bevilling, forbrug ved årets udgang og forventet samlet forbrug. Under bemærkninger kan være anført arbejdets fysiske stade, herunder om arbejdet er afsluttet.

Økonomiudvalget		Anlægsoversigt 2019		U/I	Korrigeret anlægsbevilling kr.	Forbrug ultimo 2019 kr.	Forventet samlet forbrug kr.	Bemærkninger
Økonomiudvalget i alt				U	0	0	5.126.000	
				I	0	0	0	
02 Transport og infrastruktur				U	0	0	5.126.000	
				I	0	0	0	
28 Kommunale veje				U	0	0	5.126.000	
				I	0	0	0	
22 Vejanlæg				U	0	0	5.126.000	
				I	0	0	0	
	AnlægStednummer	Navn		U	0	0	5.126.000	Rådighedsbeløbet overføres til 2020
	010006	Bro over Randers Fjord		I	0	0	0	



Børne- og familieudvalget		Anlægsoversigt 2019						Bemærkninger
		U/I	Korrigeret anlægsbevilling kr.	Forbrug ultimo 2019 kr.	Forventet samlet forbrug kr.			
Børne- og familieudvalget i alt		U	41.127.000	25.684.074	41.710.000			
		I	0	0	0			
05 Sociale opgaver og beskæftigelse		U	41.127.000	25.684.074	41.710.000			
		I	0	0	0			
25 Dagtilbud mv. til børn og unge		U	41.127.000	25.684.074	41.710.000			
		I	0	0	0			
14 Daginstitutioner (dagtilbudslovens § 19, stk. 2-4)		U	41.127.000	25.684.074	41.710.000			
		I	0	0	0			
AnlægStednummer	Navn							
023002	Ny daginstitution i dagtilbudsdistrikt Midt	U	15.000.000	14.867.567	15.000.000		Anlægget afsluttes i 2020. Der mangler lige et par udbedringer af fejl og mangler.	
		I	0	0	0			
023005	Udbygning af daginstitution i Spentrup	U	8.267.000	8.669.060	8.850.000		Anlægget afsluttes i 2020	
		I	0	0	0			
023006	Sammenlægning af daginstitutioner i Langå	U	15.360.000	1.187.321	15.360.000		Det fysiske anlægsarbejde påbegyndes i 2020	
		I	0	0	0			
023009	Pulje til omdannelse af børnehavepladser til vuggestuepladser	U	1.500.000	960.126	1.500.000		Arbejdet fortsætter i 2020.	
		I	0	0	0			
023010	Køb af Lervangen 43 F, tidl. Børnehuset Lions	U	1.000.000	0	1.000.000		Købet afsluttes i 2020.	
		I	0	0	0			

Socialudvalget		Anlægsoversigt 2019					
		U/I	Korrigeret anlægsbevilling kr.	Forbrug ultimo 2019 kr.	Forventet samlet forbrug kr.	Bemærkninger	
Socialudvalget i alt		U	18.490.719	19.883.104	19.878.196		
		I	-2.680.000	0	-2.680.000		
00 Byudvikling, bolig- og miljøforanstaltninger		U	3.074.000	3.017.475	2.992.053		
		I	-2.680.000	0	-2.680.000		
25 Faste ejendomme		U	3.074.000	3.017.475	2.992.053		
		I	-2.680.000	0	-2.680.000		
18 Driftsikring af boligbyggeri		U	3.074.000	3.017.475	2.992.053		
		I	-2.680.000	0	-2.680.000		
Anlæg	Stednummer	Navn					
	040019-005	Ombygning af Ladegården, servicearealer	U	609.000	600.716	602.817	Projektet er afsluttet og der er ved at blive lavet regnskab (beløbet indeholder 136.678 kr. vedr. § 107) - kommer på udvalget til godkendelse de 03.02.2020
			I	-560.000	0	-560.000	Restanceføres i 2020 - indtil tilskuddet kommer - anlægget kan dermed afsluttes i Prisme
	040019-006	Ny Solstrålen/Vester Tværvej, servicearealer	U	1.000.000	1.000.243	1.002.878	Projektet er afsluttet og der er ved at blive lavet regnskab (der mangler at blive bogført 2.635 kr.- som bogføres primo 2020). Regnskabet forventes behandlet af udvalget den 02.03.2020
			I	-600.000	0	-600.000	Restanceføres i 2020 - indtil tilskuddet kommer - anlægget kan dermed afsluttes i Prisme
	040019-011	Ombygning Holbergstien, servicearealer	U	865.000	888.458	885.638	Excl. jordkøb på serviceareal - mangler honorar til revisor samt ompostering af egenbetaling til Ejendomsservice
			I	-760.000	0	-760.000	Servicearealtilskud kommer efterfølgende
	040019-009	Ombygning Marienborgvej, servicearealer	U	266.000	254.541	226.153	Projektet er afsluttet, der er lavet skema C. Der mangler dog enkelte bogføringer som først laves i januar 2020
			I	-360.000	0	-360.000	Restanceføres i 2020 - indtil tilskuddet kommer - anlægget kan dermed afsluttes i Prisme
	040019-012	Boligplan for socialområdet - Ombygning Harridslev, servicearealer	U	334.000	273.517	274.567	Projektet er afsluttet, der er lavet skema C. Der mangler dog enkelte bogføringer som først laves i januar 2020
			I	-400.000	0	-400.000	Restanceføres i 2020 - indtil tilskuddet kommer - anlægget kan dermed afsluttes i Prisme

<b>19 Ældreboliger</b>			<b>U</b>	<b>90.245.000</b>	<b>87.815.672</b>	<b>87.851.367</b>
			<b>I</b>	<b>0</b>	<b>0</b>	<b>0</b>
AnlægStednummer	Navn					
040019-004	Ombygning af Ladegården, boligdelen		U	16.100.000	14.931.022	14.972.149
			I	0	0	0
						Projektet er afsluttet og der er ved at blive lavet regnskab (honorar revision mangler at blive bogført)
040019-007	Ny Solstrålen/Vester Tværvej, boligdelen		U	22.637.000	22.818.554	22.870.175
			I	0	0	0
						Projektet er afsluttet og der er ved at blive lavet regnskab (der mangler at blive bogført 51.621 kr.)
040019-008	Ombygning af Holbergstien, boligdelen		U	23.320.000	23.515.234	23.460.009
			I	0	0	0
						Projektet mangler honorar til revisor samt ompostering af egenbetaling til ejendomsservice
040019-010	Ombygning Marienborgvej, boligdelen		U	13.244.000	12.314.445	12.378.918
			I	0	0	0
						Projektet er afsluttet, der er lavet skema C. Der mangler dog enkelte bogføringer som først laves i januar 2020
040019-013	Ombygning Harridslev, boligdelen		U	14.944.000	14.236.417	14.170.116
			I	0	0	0
						Projektet er afsluttet, der er lavet skema C. Der mangler dog enkelte bogføringer som først laves i januar 2020
<b>05 Sociale opgaver og beskæftigelse</b>			<b>U</b>	<b>15.416.719</b>	<b>16.865.629</b>	<b>16.886.143</b>
			<b>I</b>	<b>0</b>	<b>0</b>	<b>0</b>
<b>28 Tilbud til børn og unge med særlige behov</b>			<b>U</b>	<b>5.667.719</b>	<b>5.690.933</b>	<b>5.667.719</b>
			<b>I</b>	<b>0</b>	<b>0</b>	<b>0</b>
<b>23 Døgninstitutioner for børn og unge</b>			<b>U</b>	<b>5.667.719</b>	<b>5.690.933</b>	<b>5.667.719</b>
			<b>I</b>	<b>0</b>	<b>0</b>	<b>0</b>
AnlægStednummer	Navn					
040019-016	Ombygning Specialindsats for Børn & Unge - Mellerup fase 2		U	5.667.719	5.690.933	5.667.719
			I	0	0	0
						Ikke afsluttet
<b>38 Tilbud til voksne med særlige behov</b>			<b>U</b>	<b>9.749.000</b>	<b>11.174.696</b>	<b>11.218.424</b>
			<b>I</b>	<b>0</b>	<b>0</b>	<b>0</b>
<b>52 Botilbud til midlertidigt ophold (Servicelovens § 107)</b>			<b>U</b>	<b>749.000</b>	<b>718.424</b>	<b>718.424</b>
			<b>I</b>	<b>0</b>	<b>0</b>	<b>0</b>
AnlægStednummer	Navn					
040019-015	Ombygning Paderuphus		U	749.000	718.424	718.424
			I	0	0	0
						Afsluttet og politisk godkendt den 18.02.2019
<b>59 Aktivitets- og samværstilbud (servicelovens § 104)</b>			<b>U</b>	<b>9.000.000</b>	<b>10.456.272</b>	<b>10.500.000</b>
			<b>I</b>	<b>0</b>	<b>0</b>	<b>0</b>
AnlægStednummer	Navn					
40023	Nyt aktivitetshus til handicappede		U	9.000.000	10.456.272	10.500.000
			I	0	0	0
						Afsluttes i 2020 - der mangler at blive søgt anlægsbevilling på de ekstra 1,5 mio. som blev givet i forbindelse med budgetforliget 2018

Miljø- og teknikudvalget		Anlægsoversigt 2019		U/I	Korrigeret anlægsbevilling kr.	Forbrug ultimo 2019 kr.	Forventet samlet forbrug kr.	Bemærkninger
Miljø- og teknikudvalget i alt				U	484.277.021	373.898.923	480.950.923	
				I	-30.695.000	-19.539.612	-25.652.059	
00 Byudvikling, bolig- og miljøforanstaltninger				U	360.968.021	300.455.551	369.680.080	
				I	-1.662.000	-10.374.059	-10.374.059	
25 Faste ejendomme				U	339.004.721	269.758.183	339.150.733	
				I	-1.662.000	-1.808.012	-1.808.012	
13 Andre faste ejendomme				U	339.004.721	269.758.183	339.150.733	
				I	-1.662.000	-1.808.012	-1.808.012	
	AnlægStednummer	Navn						
	058600	Bygningsvedligehold		U	211.711.649	209.453.372	211.857.661	Fortsætter i 2020
				I	-1.662.000	-1.808.012	-1.808.012	
	058601	Energibesparende foranstaltninger		U	127.293.072	60.304.811	127.293.072	Fortsætter i 2020
				I	0	0	0	
38 Naturbeskyttelse				U	21.963.300	30.697.368	30.529.347	
				I	0	-8.566.047	-8.566.047	
50 Naturforvaltningsprojekter				U	21.963.300	30.697.368	30.529.347	
				I	0	-8.566.047	-8.566.047	
	AnlægStednummer	Navn						
	052001/052003/052300	Naturforvaltningsprojekter, ramme		U	21.963.300	30.697.368	30.529.347	Fortsætter i 2020
				I	0	-8.566.047	-8.566.047	
01 Forsyningsvirksomheder m.v.				U	15.617.000	450.605	15.617.000	
				I	0	0	0	
38 Affaldshåndtering				U	15.617.000	450.605	15.617.000	
				I	0	0	0	
63 Ordninger for glas, papir og pap				U	15.617.000	450.605	15.617.000	
				I	0	0	0	
	AnlægStednummer	Navn						
	052508	Forbehandlingsanlæg - organisk affald		U	15.617.000	450.605	15.617.000	Fortsætter i 2020
				I	0	0	0	

<b>02 Transport og infrastruktur</b>		<b>U</b>	<b>107.692.000</b>	<b>72.992.767</b>	<b>95.653.843</b>	
		<b>I</b>	<b>-29.033.000</b>	<b>-9.165.553</b>	<b>-15.278.000</b>	
<b>22 Fælles funktioner</b>		<b>U</b>	<b>870.000</b>	<b>0</b>	<b>0</b>	
		<b>I</b>	<b>-870.000</b>	<b>0</b>	<b>0</b>	
<b>03 Arbejder for fremmed regning</b>		<b>U</b>	<b>870.000</b>	<b>0</b>	<b>0</b>	
		<b>I</b>	<b>-870.000</b>	<b>0</b>	<b>0</b>	
AnlægStednummer	Navn					
058105	Private vejes istandsættelse	U	870.000	0	0	Bevillingerne tilbageføres, da der ikke har
		I	-870.000	0	0	været projekter
<b>28 Kommunale veje</b>		<b>U</b>	<b>103.622.000</b>	<b>69.978.174</b>	<b>92.453.843</b>	
		<b>I</b>	<b>-26.563.000</b>	<b>-7.565.553</b>	<b>-13.678.000</b>	
<b>23 Standardforbedringer af færdselsarealer</b>		<b>U</b>	<b>100.422.000</b>	<b>66.963.581</b>	<b>89.253.843</b>	
		<b>I</b>	<b>-24.963.000</b>	<b>-5.965.553</b>	<b>-12.078.000</b>	
AnlægStednummer	Navn					
058201	Tre bydele uden støjgener, etape 2	U	18.512.000	6.055.591	6.300.000	Forventes færdiggjort i 2020
		I	-15.023.000	-1.004.910	-1.150.000	
058204	Hospitalsgade, udvikling af ny gade	U	4.675.000	3.915.787	4.675.000	Fortsætter i 2020
		I	0	0	0	
058221	Randers Cykelby, fase 3 - Sydbyen på to hjul	U	9.700.000	4.008.845	9.700.000	Fortsætter i 2020
		I	-3.900.000	-1.603.537	-3.900.000	
058277	Hverdagscykling i oplandsbyer	U	7.679.000	6.923.408	7.679.000	Fortsætter i 2020
		I	-2.560.000	-2.048.000	-2.560.000	
058235	Udskiftning af gadelysarmaturer (Natriumlys-kilder)	U	26.966.000	25.866.560	26.966.000	Fortsætter i 2020
		I	0	0	0	
058237	Forbedret parkering ved Randers Hallerne	U	2.700.000	2.349.851	2.700.000	Fortsætter i 2020
		I	0	0	0	
058243	Århusvej, forbedret fremkommelighed	U	1.000.000	2.043.422	2.043.422	Regnskabet er afsluttet (BY.27.04.20)
		I	0	-998.000	-988.000	
058244	Gl. Hobrovej, ombygning af rundkørsel	U	1.500.000	1.477.750	1.500.000	Fortsætter i 2020
		I	0	0	0	
058245	Realtidsinformation	U	500.000	381.122	500.000	Fortsætter i 2020
		I	0	0	0	
058248	Forskønnelse af Midtbyen	U	2.000.000	1.372.979	2.000.000	Fortsætter i 2020
		I	0	0	0	
058250	Skovvangsvej i Assentoft	U	3.800.000	3.047.730	3.800.000	Fortsætter i 2020
		I	0	0	0	
058251	Gadebelysning i Kousted	U	319.000	319.421	319.421	Regnskabet er afsluttet (BY.27.04.20)
		I	0	0	0	
058252	Cykelstier 2018	U	1.763.000	1.214.177	1.763.000	Fortsætter i 2020
		I	0	0	0	
058253	Sikre skolevejskorridorer - med sidegevinster	U	3.400.000	2.563.924	3.400.000	Fortsætter i 2020
		I	-1.360.000	-75.000	-1.360.000	

058254	Cykling i byen og adgang til naturen	U	5.300.000	3.500.646	5.300.000	Fortsætter i 2020
		I	-2.120.000	-236.106	-2.120.000	
058255	Sikre skoleveje 2018	U	1.027.000	596.491	1.027.000	Fortsætter i 2020
		I	0	0	0	
058256	Clausholmvej/Kristrupvej, signalanlæg	U	3.300.000	966.906	3.300.000	Fortsætter i 2020
		I	0	0	0	
058257	Sikre skoleveje 2019	U	1.150.000	358.971	1.150.000	Fortsætter i 2020
		I	0	0	0	
058259	Belysning på Hulvejen	U	131.000	0	131.000	Forventes færdiggjort i 2020
		I	0	0	0	
058261	Ny Havnevej	U	5.000.000	0	5.000.000	Opstartes i 2020
		I	0	0	0	

### 32 Kollektiv trafik

**U 3.200.000 3.014.593 3.200.000**  
**I -1.600.000 -1.600.000 -1.600.000**

### 33 Færgedrift

**U 3.200.000 3.014.593 3.200.000**  
**I -1.600.000 -1.600.000 -1.600.000**

AnlægStednummer	Navn					
058502	Udbyhøjfærge - dokning 2019-2020	U	3.000.000	2.814.593	3.000.000	Forventes færdiggjort i 2020
		I	-1.500.000	-1.500.000	-1.500.000	
058504	Ragna - dokning 2019	U	200.000	200.000	200.000	Regnskabet er afsluttet (BY.27.04.20)
		I	-100.000	-100.000	-100.000	

Sundheds- idræts- og kulturudvalget		Anlægsoversigt 2019		U/I	Korrigeret anlægsbevilling kr.	Forbrug ultimo 2019 kr.	Forventet samlet forbrug kr.	Bemærkninger
Sundheds- idræts- og kulturudvalget i alt				U	94.043.500	59.903.852	92.862.451	
				I	-14.800.000	-13.663.150	-13.740.740	
00 Byudvikling, bolig- og miljøforanstaltninger				U	70.040.000	39.853.564	68.750.684	
				I	-4.900.000	-3.685.087	-3.762.677	
32 Fritidsfaciliteter				U	65.340.000	36.234.560	65.131.680	
				I	-800.000	-800.000	-800.000	
31 Stadion og idrætsaanlæg				U	65.340.000	36.234.560	65.131.680	
				I	-800.000	-800.000	-800.000	
AnlægStednummer	Navn							
061017	Startkapital til opførelse af en evt. ny multihal			U	20.640.000	17.994.409	20.640.000	Forsætter i 2020
				I	0	0		
061019	Hornbæk idrætsfaciliteter			U	12.500.000	4.168.515	12.500.000	Forsætter i 2020
				I	0	0		
061033	Kraftcenter Korshøj			U	5.000.000	0	5.000.000	Forventes igangsat i 2020
				I	0	0		
061036	Ombygning af Vorup skoles idrætshal			U	4.500.000	4.475.314	4.500.000	Afsluttes primo 2020
				I	0	0		
061040	Langå IK, ny omklædningsbygning og klubhus			U	5.000.000	5.493.689	5.493.689	Aflagt anlægsregnskab BYR 07.10.19
				I	-800.000	-800.000	-800.000	
061041	Forundersøgelse af fremtidens idrætsfacilitet i Dronningborg			U	300.000	255.931	300.000	Forsætter i 2020
				I	0	0		
061042	Mindre idrætsprojekter 2018			U	1.732.000	1.546.354	1.732.000	Forventes afsluttet i 2020
				I	0	0		
061043	Færdiggørelse af idrætsprojekter 2019			U	1.018.000	33.200	960.000	Forsætter i 2020
				I	0	0		
061044	Energioptimering LED lys selvejende haller			U	1.400.000	0	1.400.000	Påbegyndes i 2020
				I	0	0		
061045	Nyt klubhus og nye omklædningsrum i Stevnstrup			U	3.000.000	66.483	3.000.000	Fortsætter i 2020
				I	0	0		
061046	Tilbygning på Langvang			U	1.500.000	98.840	1.500.000	Forsætter i 2020
				I	0	0		
061047	Kunstgræsbane i Kristrup			U	1.450.000	0	1.450.000	Forventes igangsat i 2020
				I	0	0		
061051	Renovering af kommunale omklædningsrum 2019			U	1.000.000	0	1.000.000	Forsætter i 2020
				I	0	0		
061052	Renovering af kommunale omklædningsrum 2020			U	1.000.000	0	1.000.000	Forventes igangsat i 2020
				I	0	0		
061053	Renovering af kommunale omklædningsrum 2021			U	1.000.000	0	1.000.000	Forventes igangsat i 2021
				I	0	0		
061058	Idrætsanlæg Vorup FB			U	300.000	300.000	300.000	Afsluttet - aflagt anlægsregnskab SIK 18.09.19
				I	0	0		
061061	Renovering af kommunale omklædningsrum 2018			U	1.000.000	655.991	655.991	Afsluttet - anlægsregnskab ifm årsregnskab 2019

			I	0	0	
	061062	Hensættelse til kunstgræsbaner	U	3.000.000	1.145.834	3.000.000 Forsætter
			I	0	0	
<b>35 Andre fritidsfaciliteter</b>			U	<b>4.700.000</b>	<b>3.619.004</b>	<b>3.619.004</b>
			I	<b>-4.100.000</b>	<b>-2.885.087</b>	<b>-2.962.677</b>
	AnlægStednummer	Navn				
	061027	Porten til Naturpark Randers Fjord	U	3.000.000	1.871.477	1.871.477 Anlægsregnskab aflægges i 2020
			I	-3.000.000	-1.793.887	-1.871.477
	061063	Parkouranlæg på Tronholmen	U	1.700.000	1.747.527	1.747.527 Afsluttet - aflagt anlægsregnskab SIK 22.05.19
			I	-1.100.000	-1.091.200	-1.091.200
<b>03 Undervisning og kultur</b>			U	<b>24.003.500</b>	<b>20.050.288</b>	<b>24.111.767</b>
			I	<b>-9.900.000</b>	<b>-9.978.063</b>	<b>-9.978.063</b>
<b>22 Folkeskolen m.m.</b>			U	<b>10.368.500</b>	<b>6.415.159</b>	<b>10.476.638</b>
			I	<b>0</b>	<b>-113.063</b>	<b>-113.063</b>
<b>18 Idrætsfaciliteter for børn og unge</b>			U	<b>10.368.500</b>	<b>6.415.159</b>	<b>10.476.638</b>
			I	<b>0</b>	<b>-113.063</b>	<b>-113.063</b>
	AnlægStednummer	Navn				
	061031	Breddeidrættens faciliteter 2017	U	2.311.000	1.492.827	2.311.000 Forventes afsluttet i 2020
			I	0	0	
	061037	Breddeidrættens faciliteter 2018	U	1.037.100	1.032.175	1.032.175 Afsluttet - anlægsregnskab ifm årsregnskab 2019
			I	0	0	
	061048	Breddeidrættens faciliteter 2019	U	1.000.000	946.333	1.000.000 Forventes afsluttet i 2020
			I	0	0	
	061049	Breddeidrættens faciliteter 2020	U	1.000.000	0	1.000.000 Forventes igangsat i 2020
			I	0	0	
	061050	Breddeidrættens faciliteter 2021	U	1.000.000	0	1.000.000 Forventes igangsat i 2021
			I	0	0	
	061039	BMX bane Langvang	U	1.620.400	1.483.024	1.733.463 Forventes afsluttet i 2020
			I	0	-113.063	-113.063
	061054	Ombygning af lokaler i Asentofthallerne og E-motion i klubhus	U	2.400.000	1.460.800	2.400.000 Forventes afsluttet i 2020
			I	0	0	
<b>35 Andre kulturelle opgaver</b>			U	<b>13.635.000</b>	<b>13.635.129</b>	<b>13.635.129</b>
			I	<b>-9.900.000</b>	<b>-9.865.000</b>	<b>-9.865.000</b>
<b>64 Andre kulturelle opgaver</b>			U	<b>13.635.000</b>	<b>13.635.129</b>	<b>13.635.129</b>
			I	<b>-9.900.000</b>	<b>-9.865.000</b>	<b>-9.865.000</b>
	AnlægStednummer	Navn				
	061025	Ombygning af Turbinen	U	13.635.000	13.635.129	13.635.129 Anlægsregnskab aflægges i 2020
			I	-9.900.000	-9.865.000	-9.865.000



Omsorgsudvalget		Anlægsoversigt 2019				
		U/I	Korrigeret anlægsbevilling kr.	Forbrug ultimo 2019 kr.	Forventet samlet forbrug kr.	Bemærkninger
<b>Omsorgsudvalget i alt</b>		<b>U</b>	<b>149.378.041</b>	<b>132.768.673</b>	<b>149.576.467</b>	
		<b>I</b>	<b>-16.385.093</b>	<b>-5.932.692</b>	<b>-16.795.692</b>	
<b>00 Byudvikling, bolig- og miljøforanstaltninger</b>		<b>U</b>	<b>131.929.250</b>	<b>117.269.915</b>	<b>131.319.568</b>	
		<b>I</b>	<b>-10.863.000</b>	<b>0</b>	<b>-10.863.000</b>	
<b>25 Faste ejendomme</b>		<b>U</b>	<b>131.929.250</b>	<b>117.269.915</b>	<b>131.319.568</b>	
		<b>I</b>	<b>-10.863.000</b>	<b>0</b>	<b>-10.863.000</b>	
<b>18 Driftsikring af boligbyggeri</b>		<b>U</b>	<b>15.100.000</b>	<b>15.371.413</b>	<b>15.371.413</b>	
		<b>I</b>	<b>0</b>	<b>0</b>	<b>0</b>	
AnlægStednummer	Navn					
070018	Fremtidens Plejehjem, servicearealer	U	15.100.000	15.371.413	15.371.413	Forventes afsluttet i 2020
		I	0	0		
<b>19 Ældreboliger</b>		<b>U</b>	<b>116.829.250</b>	<b>101.898.502</b>	<b>115.948.155</b>	
		<b>I</b>	<b>-10.863.000</b>	<b>0</b>	<b>-10.863.000</b>	
AnlægStednummer	Navn					
070019	Fremtidens Plejehjem, 60 boliger	U	109.128.000	95.078.347	109.128.000	Forventes afsluttet i 2020
		I	-10.863.000	0	-10.863.000	
070021-001	Køkkenpuljemidler, oprindelig ansøgning	U	7.701.250	6.820.155	6.820.155	Forventes afsluttet i 2020
		I	-7.701.250	-7.020.207	-7.020.207	
070021-003	Køkkenpuljemidler, genopslag - yderligere ansøgning	U	2.457.500	2.291.152	2.291.152	Forventes afsluttet i 2020
		I	-2.457.500	-2.457.500	-2.457.500	
<b>05 Sociale opgaver og beskæftigelse</b>		<b>U</b>	<b>17.448.791</b>	<b>15.498.758</b>	<b>18.256.899</b>	
		<b>I</b>	<b>-5.522.093</b>	<b>-5.932.692</b>	<b>-5.932.692</b>	
<b>30 Tilbud til ældre</b>		<b>U</b>	<b>17.448.791</b>	<b>15.498.758</b>	<b>18.256.899</b>	
		<b>I</b>	<b>-5.522.093</b>	<b>-5.932.692</b>	<b>-5.932.692</b>	
<b>27 Pleje og omsorg mv. af primært ældre undtaget frit valg af leverandør (servicelovens § 83, § 93, § 83a og 85 samt friplejeboliglovens 32)</b>		<b>U</b>	<b>17.448.791</b>	<b>15.498.758</b>	<b>18.256.899</b>	
		<b>I</b>	<b>-5.522.093</b>	<b>-5.932.692</b>	<b>-5.932.692</b>	
AnlægStednummer	Navn					
070008	Madservice, overførsel fra 2011	U	2.086.000	2.504.619	2.504.619	Forventes afsluttet i 2020
		I	0	-410.599	-410.599	
070017	Center Åbakken, sammenbygning af boenheder	U	3.000.000	1.941.855	3.000.000	Forventes afsluttet i 2020
		I	0	0	0	
070020	Møllevang - demenslandsby	U	5.000.000	3.300.004	5.000.000	Forventes afsluttet i 2020
		I	0	0	0	
070021-001	Oprindelig ansøgning	U	5.501.600	5.768.335	5.768.335	Forventes afsluttet i 2020
		I	-4.126.200	-4.126.200	-4.126.200	
070021-003	Genopslag - yderligere ansøgning	U	1.861.191	1.983.945	1.983.945	Forventes afsluttet i 2020
		I	-1.395.893	-1.395.893	-1.395.893	

Landdistriktsudvalget 2019		Anlægsoversigt	U/I	Korrigeret anlægsbevilling kr.	Forbrug ultimo 2019 kr.	Forventet samlet forbrug kr.	Bemærkninger
Erhvervsudvalget i alt			U	66.355.647	42.751.489	69.855.647	
			I	-30.019.000	-7.942.224	-31.769.000	
00 Byudvikling, bolig- og miljøforanstaltninger			U	62.355.647	40.945.436	65.855.647	
			I	-30.019.000	-7.942.224	-31.769.000	
25 Faste ejendomme			U	62.355.647	40.945.436	65.855.647	
			I	-30.019.000	-7.942.224	-31.769.000	
15 Byfornyelse			U	62.355.647	40.945.436	65.855.647	
			I	-30.019.000	-7.942.224	-31.769.000	
AnlægStednummer	Navn						
010001	Pulje til indsats mod dårlige boliger	U	19.816.647	17.449.681	19.816.647	Projektet fortsætter i 2020	
		I	-10.035.000	-7.742.659	-10.035.000		
054001	Svaneapoteket, byfornyelse	U	9.800.000	8.550	9.800.000	Projektet afventer ejeren	
		I	-4.900.000	0	-4.900.000		
054007	Langå, områdefornyelse	U	18.436.000	18.060.649	18.436.000	Afsluttes i 2020	
		I	-5.636.000	0	-5.636.000		
054008	Forsøgsprojekt Langå	U	4.500.000	4.409.904	4.500.000	Afsluttes i 2020	
		I	-4.500.000	0	-4.500.000		
054009	Von Hatten Hus, byfornyelse	U	4.000.000	17.272	4.000.000	Projektet fortsætter i 2020	
		I	-2.000.000	0	-2.000.000		
054011	Forsøgsprojekt Hald	U	1.403.000	328.068	1.403.000	Projektet fortsætter i 2020	
		I	-1.403.000	0	-1.403.000		
054012	Øster Bjerregrav og Over Fussing, områdefornyelse	U	3.500.000	354.015	3.500.000	Projektet fortsætter i 2020	
		I	-1.000.000	0	-1.000.000		
054013	Gjerlev, områdefornyelse	U	0	2.757	3.500.000	Anlægsbevilling givet på BY 03.02.2020	
		I	0	0	-1.750.000		
054200	Bygningsforbedringsudvalget	U	900.000	314.540	900.000	Projektet fortsætter i 2020	
		I	-545.000	-199.565	-545.000		
06 Fællesudgifter og administration m.v.		U	4.000.000	1.806.053	4.000.000		
		I	0	0	0		
48 Erhvervsudvikling, turisme og landdistrikter		U	4.000.000	1.806.053	4.000.000		
		I	0	0	0		
68 Udvikling af yder- og landdistriktsområder		U	4.000.000	1.806.053	4.000.000		
		I	0	0	0		
AnlægStednummer	Navn						
080001	Liv i landsbyerne - bredbåndsfond	U	4.000.000	1.806.053	4.000.000	Projektet fortsætter i 2020	
		I	0	0	0		

Skole- og uddannelsesudvalget		Anlægsoversigt 2019		U/I	Korrigeret anlægsbevilling kr.	Forbrug ultimo 2019 kr.	Forventet samlet forbrug kr.	Bemærkninger
Skole- og uddannelsesudvalget i alt				U	245.375.000	200.529.715	245.811.698	
				I	0	-1.386.203	0	
03 Undervisning og kultur				U	245.375.000	200.529.715	245.811.698	
				I	0	-1.386.203	0	
22 Folkeskolen m.m.				U	245.375.000	200.529.715	245.811.698	
				I	0	-1.386.203	0	
01 Folkeskoler				U	245.375.000	200.529.715	245.811.698	
				I	0	-1.386.203	0	
AnlægStednummer	Navn							
021016	Vestervangsskolen - skoleudviklingsplan 2015	U	30.800.000	31.281.524	31.281.524	Forventes afsluttet i 2020		
		I	0	0				
021017	Tirsdalens skole - skoleudviklingsplan 2015	U	15.805.000	15.202.317	15.805.000	Forventes afsluttet i 2020		
		I	0	-180.000				
021018	Søndermarksskolen - skoleudviklingsplan 2015	U	34.666.000	29.416.602	34.666.000	Arbejdet fortsætter i 2020		
		I	0	0				
021020	Kristrup skole -skoleudviklingsplan 2015	U	17.265.000	17.534.619	17.534.619	Forventes afsluttet i 2020		
		I	0	0				
021021	Hobrovejens skole - skoleudviklingsplan 2015	U	46.375.000	46.133.492	46.375.000	Forventes afsluttet i 2020		
		I	0	0				
021025	Østervangsskolen - skoleudviklingsplan	U	11.415.000	11.971.396	11.415.000	Arbejdet fortsætter i 2020		
		I	0	-1.065.897				
021028	Hornbæk skole - skoleudviklingsplan 2015	U	17.314.000	11.325.950	17.314.000	Arbejdet fortsætter i 2020		
		I	0	0				
021029	Havndal skole - etablering af børneby	U	17.930.000	17.823.069	17.930.000	Forventes afsluttet i 2020		
		I	0	0				
021030	Assentoftskolen - skoleudviklingsplan 2016	U	3.060.000	0	3.060.000	Igangsættes først i 2020		
		I	0	0				
021031	Blicherskolen - skoleudviklingsplan 2016	U	11.100.000	2.267.319	11.100.000	Arbejdet fortsætter i 2020		
		I	0	-140.306				
021032	Korshøjsskolen - skoleudviklingsplan 2016	U	6.740.000	0	6.740.000	Igangsættes først i 2020		
		I	0	0				
021033	Nørrevangsskolen - skoleudviklingsplan 2016	U	1.370.000	1.353.186	1.353.186	Forventes afsluttet i 2020		
		I	0	0				
021035	Opkvalificering af udearealerne ved skolerne 2016	U	13.985.000	6.892.514	13.985.000	Arbejdet fortsætter i 2020		
		I	0	0				
021036	Bygningsanalyser og bygningsregistreringer 2016	U	3.775.000	0	3.775.000	Igangsættes først i 2020		
		I	0	0				
021037	Opgradering af skolernes IT 2017 og 2018	U	8.375.000	8.374.832	8.374.832	Forventes afsluttet i 2020		
		I	0	0				
021039	Vestervangsskolen - ombygning Førskoleordning 2018	U	900.000	602.537	602.537	Forventes afsluttet i 2020		
		I	0	0				
021040	Samle Fårup Børneby	U	4.500.000	350.358	4.500.000	Arbejdet fortsætter i 2020		
		I	0	0				

Udviklingsudvalget		Anlægsoversigt 2019		U/I	Korrigeret anlægsbevilling kr.	Forbrug ultimo 2019 kr.	Forventet samlet forbrug kr.	Bemærkninger
Udviklingsudvalget i alt				U	181.357.248	122.731.101	180.622.165	
				I	-547.220.339	-461.796.360	-575.904.957	
00 Byudvikling, bolig- og miljøforanstaltninger				U	144.036.248	100.935.429	143.191.728	
				I	-534.634.339	-451.642.427	-563.318.957	
22 Jordforsyning				U	135.545.248	92.934.841	135.040.239	
				I	-483.869.339	-403.824.153	-513.040.683	
02 Boligformål				U	110.167.968	73.582.001	110.176.859	
				I	-351.810.364	-291.548.311	-380.529.367	
AnlægStednummer	Navn							
002001	Manglende arbejder i afsluttede udstykninger, boligformål	U	5.066.800	4.201.638	5.066.800	Fortsætter i 2020		
		I	0	0	0			
002007-510	Forberedende undersøgelser, boligformål	U	3.300.000	1.191.318	3.300.000	Fortsætter i 2020		
		I	0	0	0			
002015-151	Venusvej, Havndal, salg	U	13.000	12.800	13.000	Til salg siden 1981. 1 grund til tæt-lav og 1 storparcel		
		I	-239.000	-239.004	-239.000			
002016-151	Granvænget Fårup, salg	U	29.000	33.522	33.522	Mangler salg af 1 grund		
		I	-1.248.000	-1.487.500	-1.487.500			
002017-151	Udstykningsområde Mergelvang, salg	U	14.000	19.680	19.680	Mangler salg af 1 grund		
		I	-52.000	-52.000	-52.000			
002018-151	Mads Niensensvej i Langå, 19 pcl, salg	U	50.000	70.729	100.000	Mangler salg af 3 grunde		
		I	-5.061.000	-6.159.416	-6.800.000			
002020-520	Toftagervej 1, Kristrup, byggemodning	U	900.000	24.161	900.000	Fortsætter i 2020		
		I	0	0	0			
002063-152	Lokalplan 63, Æblehaven i Asferg, 2. etape, salg	U	300.000	82.027	150.000	Mangler salg af 2 grunde		
		I	-2.217.484	-2.217.484	-2.600.000			
002076-151	Lergravsbakken, Mellerup, salg	U	6.000	5.750	6.000	6 grunde udbudt til salg		
		I	-1.752.000	0	-1.752.000			
002076-530	Lergravsbakken, Mellerup, færdiggørelse	U	120.000	50.349	120.000	Fortsætter i 2020		
		I	0	0	0			
002077-151	Lokalplan 77, Basager, Harridslev, etape 1, salg	U	41.000	47.361	100.000	Mangler salg af 4 grunde		
		I	-6.370.000	-4.199.849	-5.500.000			
002077-530	Basager, Harridslev, etape 1, færdiggørelse	U	525.000	388.456	525.000	Fortsætter i 2020		
		I	0	0	0			
002172-530	Sanglærkevej, Assentoft, færdiggørelse	U	950.000	0	950.000	Færdiggørelsen er udskudt		
		I	0	0	0			
002181-151	Koglevej, Uggelhuse, salg	U	98.000	100.619	150.000	Grunde til 10 parcelhuse og 6 rækkehuse resterer		
		I	-2.487.000	-2.686.994	-6.000.000			
002181-530	Koglevej, Uggelhuse, færdiggørelse	U	140.000	0	140.000	Færdiggørelsen er udskudt		
		I	0	0	0			
002185-151	Fjorddalen/Dybdalen, Assentoft Øst, salg	U	108.000	131.072	131.072	Alle grunde er solgt. Anlægget afsluttes		
		I	-34.156.000	-34.237.748	-34.237.748			
002266-151	Lokalplan 266, Vangen, Gassum, salg	U	5.000	8.219	100.000	Mangler salg af 5 grunde		

		I	-1.530.000	-587.334	-1.530.000	
002269-151	Lokalplan 269, Lamavej/Zebravej mv., salg	U	326.000	158.583	158.583	Alle grunde er solgt. Anlægget afsluttes
		I	-11.820.000	-11.819.335	-11.819.335	
002351-151	Lindholt, 1. etape, lp 351, salg	U	5.000.000	3.592.411	3.592.411	Mangler Okapivej, som er en ny byggemodning/lokalplan
		I	-54.700.000	-51.778.126	-51.778.126	
002351-530	Lindholt, etape 1, færdiggørelse	U	6.600.000	4.334.771	6.600.000	Fortsætter i 2020
		I	0	0	0	
002364-151	Løvsangervej, Ø. Bjerregrav, lp 364, salg	U	80.000	40.885	80.000	Mangler salg af 3 grunde
		I	-2.912.000	-1.852.987	-2.912.000	
002364-530	Løvsangervej, Ø. Bjerregrav, færdiggørelse	U	140.000	76.836	140.000	Fortsætter i 2020
		I	0	0	0	
002465-152	Charlotte Amalievej, Ålum, 2. etape, salg	U	84.321	84.321	84.321	Mangler salg af 7 grunde
		I	-2.995.000	-460.819	-2.995.000	
002503-152	Lindholt, 2. etape, LP 503, grundsalg	U	749.195	1.058.210	1.058.210	Mangler salg af 1 storparcel
		I	-39.788.000	-35.849.242	-37.049.000	
002503-153	Lindholt, 3. etape, LP 503, grundsalg	U	1.000.000	327.707	327.707	Alle grunde er solgt. Anlægget kan afsluttes i 2020
		I	-29.000.000	-33.577.778	-33.577.778	
002503-154	Lindholt, 4. etape, grundsalg	U	1.000.000	122.365	1.000.000	Mangler salg af dobbeltgrunde og Okapivej
		I	-34.880.000	-13.917.104	-34.880.000	
002503-521	Lindholt, Støjvold	U	750.000	0	750.000	Forventes udført i 2020
		I	0	0	0	
002503-530	Lindholt, 2. etape, færdiggørelse	U	3.300.000	963.452	3.300.000	Fortsætter i 2020
		I	0	0	0	
002506-150	Tjærbyvang 2, lp 506, salg	U	1.000.000	572.129	1.000.000	Nuværende etape forventes solgt i 2020
		I	-51.344.000	-40.441.193	-51.344.000	Ny etape forventes til salg
002506-530	Tjærbyvang 2, færdiggørelse	U	1.800.000	764.499	1.800.000	Fortsætter i 2020
		I	0	0	0	
002531-151	Lokalplan 531, Boligområde ved Drastrup	U	110.706	173.409	173.409	Mangler salg af 10 grunde
		I	-14.712.000	-9.898.117	-14.712.000	
002531-521	Drastrup, delområde I+IV, byggemodning	U	7.290.000	6.337.770	7.290.000	Fortsætter i 2020
		I	0	0	0	
002531-531	Drastrup, delområde I+IV, færdiggørelse	U	1.900.000	0	1.900.000	Færdiggørelsen er udskudt
		I	0	0	0	
002535-151	Bisagervej, Høgshøj, Spentrup, etape 1, salg	U	125.000	61.085	125.000	Mangler salg af 3 grunde
		I	-5.348.000	-5.291.384	-6.000.000	
002535-530	Høgshøj, Spentrup, etape 1, færdiggørelse	U	900.000	72.436	900.000	Fortsætter i 2020
		I	0	0	0	
002538-151	Bakkegårdsvej, Ø. Tørslev, salg	U	100.000	21.675	100.000	Mangler salg af 14 grunde
		I	-4.100.000	-292.346	-4.100.000	
002538-520	Bakkegårdsvej, Ø. Tørslev, byggemodning	U	3.500.000	3.214.926	3.500.000	Fortsætter i 2020
		I	0	0	0	
002571-151	Ny Nedergårdsvej, Paderup, salg	U	62.580	66.940	66.940	Grunden er solgt og anlægget afsluttet
		I	-9.600.000	-9.600.000	-9.600.000	
002571-520	Nedergårdsvej, Paderup, byggemodning af storparcel	U	1.000.000	304.747	1.000.000	Fortsætter i 2020
		I	0	0	0	

002600-151	Lokalplan 600, boligområde ved Munkdrup, salg	U	268.000	209.307	268.000	Ny etape forventes til salg i 2020
		I	-22.532.880	-14.598.812	-22.532.880	
002600-521	Munkdrup, Landsbyen, byggemodning	U	14.094.000	12.529.032	13.594.000	Fortsætter i 2020
		I	0	0	0	
002600-522	Munkdrup, støjvold og forlægning af Munkdrupvej	U	12.100.000	13.876.500	14.400.000	Fortsætter i 2020
		I	0	-703.739	-900.000	
002600-523	Munkdrup, etape 2, byggemodning	U	8.100.000	6.947.795	7.200.000	Fortsætter i 2020
		I	0	0	0	
002616-151	Kærsmindområdet, grundsalg	U	0	103.000	4.431.000	Indtægt forventes i 2020
		I	0	0	-20.865.000	
002616-520	Kærsmindebadet, nedrivning	U	6.300.000	2.874.758	2.874.758	Anlægget afsluttes
		I	0	0	0	
002616-521	Etablering af daghaver	U	932.000	1.036.747	1.500.000	Fortsætter i 2020
		I	0	0	0	
002616-522	Kærsmindområdet, byggemodning	U	9.500.000	1.432.538	9.500.000	Fortsætter i 2020
		I	0	0	0	
002618-520	Markedsgade 24, nedrivning	U	4.100.000	3.555.454	3.700.000	Fortsætter i 2020
		I	0	0	0	
002641-151	Søringen i Havndal, salg	U	114.366	71.777	114.366	Mangler salg af 9 grunde
		I	-2.500.000	0	-2.500.000	
002641-520	Søringen i Havndal, byggemodning	U	3.000.000	2.050.961	3.000.000	Fortsætter i 2020
		I	0	0	0	
002646-151	Gjerlev Enslev Skole, grundsalg	U	0	830	830	Byggemodningen er udskudt
		I	0	0	-2.300.000	
002646-521	Gjerlev Enslev Skole, byggemodning	U	2.600.000	0	2.600.000	Byggemodningen er udskudt
		I	0	0	0	
002677-151	Paderup Mosevej, grundsalg	U	5.000	1.805	5.000	Grunden er solgt med overtagelse i 2020
		I	-866.000	0	-866.000	
010030	Salg af storparcel i Drastrup	U	400.000	66.250	66.250	Grunden er solgt og anlægget afsluttes
		I	-9.600.000	-9.600.000	-9.600.000	
012007-110	Salg af grunde, boligformål, ramme	U	171.000	18.573	171.000	Fortsætter i 2020
		I	0	0	0	
012008-151	Nødkonto, boligformål	U	0	89.816	0	Anlægget afsluttes
		I	0	0	0	
<b>03 Erhvervsformål</b>		<b>U</b>	<b>16.355.280</b>	<b>11.042.185</b>	<b>16.008.175</b>	
		<b>I</b>	<b>-97.480.975</b>	<b>-79.672.592</b>	<b>-97.809.066</b>	
AnlægStednummer	Navn					
003001	Manglende arbejder i afsluttede udstykninger, erhverv	U	832.300	748.668	832.300	Fortsætter i 2020
		I	0	0	0	
003002-510	Arkæologiske udgravninger, ramme	U	2.500.000	1.405.634	2.500.000	Fortsætter i 2020
		I	0	0	0	
003003-151	Butikstorvet i Fårup, salg	U	109.000	109.037	109.000	Restareal til salg ca. 6.994 m2, delvis byggemodnet
		I	-553.000	-552.609	-553.000	

003007-510	Forberedende undersøgelser, erhvervsformål, ramme	U	2.096.000	140.005	2.096.000	Fortsætter i 2020
		I	0	0	0	
003008	Jyllandsvej, Havndal, salg	U	0	150	150	Areal til salg ca. 112.367 m2 á 45 kr.
		I	0	0	0	
003016-522	Hvidemøllevej 5, nedrivning mm.	U	900.000	263.999	263.999	Fortsætter i 2020
		I	0	0	0	
003022-151	Mercurvej, Gjerlev, salg	U	2.000	2.200	2.000	Restareal til salg ca. 17.000 m2, ikke byggemodnet
		I	-289.000	-289.000	-289.000	
003131-151	Industriparken, Langå, lp 131, salg	U	461.000	461.214	461.214	Restareal til salg ca. 3.929 m2 á 50 kr.
		I	-835.051	-835.022	-835.022	
003165-151	Virkevungen, etape 1, lokalplan 165 B, salg	U	621.000	622.923	622.923	Restareal til salg ca. 68.189 m2 á 90 kr.
		I	-5.612.000	-5.611.574	-5.611.574	
003216-151	Lokalplan 216, Erhvervsområde ved Viborgvej	U	223.000	223.518	223.518	Restareal til salg ca. 82.874 m2 á 150 kr.
		I	-4.183.000	-4.182.565	-4.182.565	
003240	Frederiksdalvej 2. etape, lp 240, salg	U	1.971.000	1.970.312	1.971.000	Restareal til salg ca. 2.350 m2 á 150 kr.
		I	-18.916.000	-15.952.894	-18.916.000	
003250-151	Lokalplan 250, Sdr. Borup, salg	U	1.006.000	1.005.830	1.005.830	Restareal til salg ca. 7.319 m2 á 150 kr.
		I	-8.634.000	-7.578.308	-8.634.000	
003283	Neptunvej, lokalplan 283, salg	U	1.084.000	569.796	1.084.000	Restareal til salg ca. 37.826 m2 á 200 kr.
		I	-35.146.000	-21.028.715	-35.146.000	
003357-151	Sdr. Borup, lokalplan 357, salg	U	171.000	171.008	171.008	Restareal til salg ca. 1.910 m2 á 175 kr.
		I	-1.800.000	-1.799.779	-1.799.779	
003501-151	Frederiksdalvej, 3. og 4. etape, lokalplan 501, salg	U	705.463	752.929	752.929	Restareal til salg ca. 107.250 m2 á 150 kr.
		I	-15.154.100	-15.228.591	-15.228.591	
003516-151	Virkevungen, etape 2, lokalplan 516, salg	U	4.000	6.116	6.116	Areal til salg ca. 260.000 m2 á 100 kr. Delvis byggemodnet
		I	0	0	0	
003523-151	Lokalplan 523, Sdr. Borup Syd, salg	U	159.037	259.037	259.037	Restareal til salg ca. 375.600 m2
		I	-2.641.348	-2.899.735	-2.899.735	
003523-523	Sdr. Borup Syd, vandledning	U	300.000	0	300.000	Projektet er udskudt
		I	0	0	0	
003556-520	Juventusvej (Graceland), byggemodning	U	2.342.000	1.943.828	2.342.000	Fortsætter i 2020
		I	0	0	0	
003857-151	Europavej, Purhus, salg	U	57.000	56.343	56.343	Restareal til salg ca. 29.120 m2 á 100 kr.
		I	-1.398.000	-1.397.568	-1.397.568	
010033	Ulvehøj, salg af grund	U	1.730	137.685	137.685	Grunden er solgt og anlægget afsluttes
		I	-419.476	-419.476	-419.476	
010035	Jomfruløkken 21, salg af grund	U	9.000	8.790	8.790	Grunden er solgt og anlægget afsluttes
		I	-1.900.000	-1.900.000	-1.900.000	
013004-141	Tilbagekøb af grund ved J. V. Martins Plads	U	651.750	32.580	651.750	Fortsætter i 2020
		I	0	0	0	
013301-110	Salg af grunde, erhvervsformål, ramme, NY	U	149.000	150.583	150.583	Udgifter vedr. forskellige småanlæg
		I	0	3.244	3.244	

<b>04 Offentlige formål</b>		<b>U</b>	<b>2.200.000</b>	<b>2.128.656</b>	<b>2.200.000</b>	
		<b>I</b>	<b>0</b>	<b>0</b>	<b>0</b>	
AnlægStednummer	Navn					
010038	Køb af Havnegade 7, tidl. Shell	U	2.200.000	2.128.656	2.200.000	Fortsætter i 2020
		I	0	0		
<b>05 Ubestemte formål</b>		<b>U</b>	<b>6.822.000</b>	<b>6.181.999</b>	<b>6.655.205</b>	
		<b>I</b>	<b>-34.578.000</b>	<b>-32.603.250</b>	<b>-34.702.250</b>	
AnlægStednummer	Navn					
005000-110	Køb og salg af småarealer, ramme	U	200.000	37.414	200.000	Fortsætter i 2020
		I	-300.000	-432.750	-432.750	
010037	Køb af Stånumvej 64	U	1.325.000	1.304.730	1.304.730	Afventer frigivelse af købesum
		I	0	0	0	
015005-141	Randers Havn, magelæg af arealer, 2. etape.	U	22.000	34.400	34.400	Fortsætter i 2020
		I	-73.000	-64.500	-64.500	
015005-142	Randers Havn, magelæg af arealer, 3. etape.	U	400.000	89.380	400.000	Fortsætter i 2020
		I	-2.000.000	0	-2.000.000	
015007	Regnvandsbassin i Helstrup	U	0	0	0	Fortsætter i 2020
		I	-99.000	0	-99.000	
015008	Thors Bakke, salg af areal	U	275.000	126.690	126.690	Arealet er solgt og anlægget kan afsluttes
		I	-13.800.000	-13.800.000	-13.800.000	
015009	Kernen Harridslev, salg af grund	U	0	0	0	Grunden er solgt og anlægget kan afsluttes
		I	-2.665.000	-2.665.000	-2.665.000	
015010	Vester Tværvej/Ny Solstrålen, salg af grund	U	0	0	0	Grunden er solgt og anlægget kan afsluttes
		I	-638.000	-638.000	-638.000	
015011	Kernen Marienborgvej, salg af grund	U	0	0	0	Grunden er solgt og anlægget kan afsluttes
		I	-3.398.000	-3.398.000	-3.398.000	
015012	Holbergstien, salg af grund	U	0	0	0	Grunden er solgt og anlægget kan afsluttes
		I	-6.000.000	-6.000.000	-6.000.000	
015013	Ladegården, salg af grund	U	0	0	0	Grunden er solgt og anlægget kan afsluttes
		I	-5.605.000	-5.605.000	-5.605.000	
015014	Køb af Hvidemøllevej 7	U	4.600.000	4.589.385	4.589.385	Grunden er købt og anlægget kan afsluttes
		I	0	0		
<b>25 Faste ejendomme</b>		<b>U</b>	<b>8.491.000</b>	<b>8.000.588</b>	<b>8.151.489</b>	
		<b>I</b>	<b>-50.765.000</b>	<b>-47.818.274</b>	<b>-50.278.274</b>	
<b>13 Andre faste ejendomme</b>		<b>U</b>	<b>8.491.000</b>	<b>8.000.588</b>	<b>8.151.489</b>	
		<b>I</b>	<b>-50.765.000</b>	<b>-47.818.274</b>	<b>-50.278.274</b>	
AnlægStednummer	Navn					
010003	Salg af fløj på Lindevænget	U	5.605.000	4.959.099	5.100.000	Forventes afsluttet i 2020
		I	-17.500.000	-15.500.000	-17.000.000	
010004	Salg af bygninger, ramme	U	810.000	929.140	929.140	Anlægget afsluttes
		I	-12.097.000	-12.110.274	-12.110.274	
010032	Salg af Gjerlevcentret	U	200.000	129.785	129.785	Er solgt, afsluttes
		I	-1.700.000	-1.700.000	-1.700.000	



010039	Salg af lejligheder, Klostergården.	U	183.000	182.876	182.876	Er solgt, afsluttes
		I	-1.168.000	-1.168.000	-1.168.000	
010042	Groos Hus, salg af Bredgade 26, Langå	U	75.000	65.000	75.000	Overdrages i 2020
		I	-1.050.000	-90.000	-1.050.000	
055901	Salg af skolerne i Gjerlev-Enslev og Vorup	U	1.618.000	1.734.688	1.734.688	Er solgt, afsluttes
		I	-17.250.000	-17.250.000	-17.250.000	
<b>02 Transport og infrastruktur</b>		<b>U</b>	<b>1.125.000</b>	<b>698.445</b>	<b>1.124.384</b>	
		<b>I</b>	<b>-5.585.000</b>	<b>-5.585.000</b>	<b>-5.585.000</b>	
<b>22 Fælles funktioner</b>		<b>U</b>	<b>1.125.000</b>	<b>698.445</b>	<b>1.124.384</b>	
		<b>I</b>	<b>-5.585.000</b>	<b>-5.585.000</b>	<b>-5.585.000</b>	
<b>01 Fælles formål</b>		<b>U</b>	<b>1.000.000</b>	<b>574.061</b>	<b>1.000.000</b>	
		<b>I</b>	<b>0</b>	<b>0</b>	<b>0</b>	
AnlægStednummer	Navn					
058258	Infrastrukturplan	U	500.000	208.533	500.000	Fortsætter i 2020
		I	0	0	0	
058260	Opstart på projektering af Klimabro	U	500.000	365.528	500.000	Fortsætter i 2020
		I	0	0	0	
<b>07 Parkering</b>		<b>U</b>	<b>125.000</b>	<b>124.384</b>	<b>124.384</b>	
		<b>I</b>	<b>-5.585.000</b>	<b>-5.585.000</b>	<b>-5.585.000</b>	
AnlægStednummer	Navn					
010017	Salg af anvisningsret til 96 p-pladser	U	0	1.660	1.660	Er solgt, afsluttes
		I	-4.600.000	-4.600.000	-4.600.000	
010029	Salg af parkeringspladser Tronholmen	U	125.000	122.724	122.724	Er solgt, afsluttes
		I	-735.000	-735.000	-735.000	
010034	Salg af parkeringspladser, Det gl. Politortov	U	0	0	0	
		I	-250.000	-250.000	-250.000	Er solgt, afsluttes
<b>06 Fællesudgifter og administration m.v.</b>		<b>U</b>	<b>36.196.000</b>	<b>21.097.227</b>	<b>36.306.053</b>	
		<b>I</b>	<b>-7.001.000</b>	<b>-4.568.933</b>	<b>-7.001.000</b>	
<b>45 Administrativ organisation</b>		<b>U</b>	<b>36.196.000</b>	<b>21.097.227</b>	<b>36.306.053</b>	
		<b>I</b>	<b>-7.001.000</b>	<b>-4.568.933</b>	<b>-7.001.000</b>	
<b>51 Sekretariat og forvaltninger</b>		<b>U</b>	<b>36.196.000</b>	<b>21.097.227</b>	<b>36.306.053</b>	
		<b>I</b>	<b>-7.001.000</b>	<b>-4.568.933</b>	<b>-7.001.000</b>	
AnlægStednummer	Navn					
054300	Innovativ Plankultur, Munkdrup området	U	500.000	610.053	610.053	Anlægget afsluttes
		I	0	0	0	
54301	Byen til Vandet (HavneOmdannelse)	U	32.645.000	18.050.415	32.645.000	Fortsætter i 2020
		I	-3.950.000	-1.650.000	-3.950.000	
054303	C2C CC Klimabåndet	U	3.051.000	2.436.759	3.051.000	Fortsætter i 2020
		I	-3.051.000	-2.918.933	-3.051.000	

# PERSONALEOVERSIGT

Personaleoversigten viser regnskabsårets personaleforbrug.

Det gennemsnitlige personaleforbrug er omregnet til antal fuldtidsbeskæftigede efter gældende overenskomster og aftaler.

Udover kommunalt ansat og lønnet personale omfatter oversigten for hovedkonto 05 endvidere personale på selvejende/private institutioner, med hvilke kommunen har indgået overenskomst.

## Personaleoversigt 2019

	Antal fuldtids- stillinger
<b>Økonomiudvalget</b>	<b>809,8</b>
<b>Administration</b>	
<b>03. Undervisning og kultur</b>	
22. Folkeskolen m.m.	10,2
<b>06. Fællesudgifter og administration m.v.</b>	
45. Administrativ organisation	799,6
<b>Børne- og familieudvalget</b>	<b>1.156,9</b>
<b>Børn 0-5 år</b>	
<b>05. Sociale opgaver og beskæftigelse</b>	
25. Dagtilbud m.v til børn og unge	1.044,0
<b>Familie</b>	
<b>05. Sociale opgaver og beskæftigelse</b>	
28. Tilbud til børn og unge med særlige behov	101,4
38. Tilbud til voksne med særlige behov	11,5
<b>Beskæftigelsesudvalget</b>	<b>184,4</b>
<b>Beskæftigelse, integration og kontante ydelser</b>	
<b>05. Sociale opgaver og beskæftigelse</b>	
46. Tilbud til udlændinge	49,9
58. Revalidering, ressourceforløb og fleksjobordninger mv.	3,5
68. Arbejdsmarkedsforanstaltninger	121,6
72. Støtte til frivilligt socialt arbejde og øvrige sociale formål	9,4
<b>Socialudvalget</b>	<b>723,1</b>
<b>Forebyggende foranstaltninger og anbringelser, børn og unge</b>	
<b>05. Sociale opgaver og beskæftigelse</b>	
28. Tilbud til børn og unge med særlige behov	132,6
<b>Tilbud til voksne med særlige behov</b>	
<b>03. Undervisning og kultur</b>	
22. Folkeskolen m.m.	20,1
<b>05. Sociale opgaver og beskæftigelse</b>	
38. Tilbud til voksne med særlige behov	570,4

	<b>Antal fuldtids- stillinger</b>
<b>Miljø- og teknikudvalget</b>	<b>378,3</b>
<b>Miljø og teknik, skattefinansieret virksomhed</b>	
<b>00. Byudvikling, bolig- og miljøforanstaltninger</b>	
25. Faste ejendomme	120,6
28. Fritidsområder	6,9
32. Fritidsfaciliteter	3,2
35. Kirkegårde	14,0
38. Naturbeskyttelse	2,8
55. Diverse udgifter og indtægter	1,0
<b>02. Transport og infrastruktur</b>	
22. Fælles funktioner	82,5
28. Kommunale veje	1,0
32. Kollektiv trafik	10,0
<b>03. Undervisning og kultur</b>	
22. Folkeskolen m.m.	59,8
35. Kulturel virksomhed	1,4
38. Folkeoplysning og fritidsaktiviteter m.v.	0,3
<b>05. Sociale opgaver og beskæftigelse</b>	
25. Dagtilbud m.v til børn og unge	8,6
28. Tilbud til børn og unge med særlige behov	1,7
30. Tilbud til ældre	0,1
38. Tilbud til voksne med særlige behov	7,9
<b>06. Fællesudgifter og administration m.v.</b>	
45. Administrativ organisation	1,0
<b>Miljø og teknik, forsyningsvirksomhed</b>	
<b>01. Forsyningsvirksomheder m.v.</b>	
38. Affaldshåndtering	55,5
<b>Sundheds-, idræts- og kulturudvalget</b>	<b>319,9</b>
<b>Kultur og fritid</b>	
<b>00. Byudvikling, bolig- og miljøforanstaltninger</b>	
28. Fritidsområder	0,2
32. Fritidsfaciliteter	1,3
<b>02. Transport og infrastruktur</b>	
35. Havne	0,6
<b>03. Undervisning og kultur</b>	
32. Folkebiblioteker	64,9
35. Kulturel virksomhed	97,0
38. Folkeoplysning og fritidsaktiviteter m.v.	1,1
<b>04. Sundhedsområdet</b>	
62. Sundhedsudgifter m.v.	0,7
<b>Sundhedsområdet</b>	
<b>04. Sundhedsområdet</b>	
62. Sundhedsudgifter m.v.	154,1

	<b>Antal fuldtids- stillinger</b>
<b>Omsorgsudvalget</b>	<b>1.966,7</b>
<b>Tilbud til ældre</b>	
<b>04. Sundhedsområdet</b>	
62. Sundhedsudgifter m.v.	108,7
<b>05. Sociale opgaver og beskæftigelse</b>	
30. Tilbud til ældre	1.857,9
<b>Skole- og uddannelsesudvalget</b>	<b>1.517,1</b>
<b>Skole</b>	
<b>03. Undervisning og kultur</b>	
22. Folkeskolen m.m.	1.371,5
38. Folkeoplysning og fritidsaktiviteter m.v.	47,6
<b>05. Sociale opgaver og beskæftigelse</b>	
25. Dagtilbud m.v til børn og unge	40,7
<b>Familie</b>	
<b>03. Undervisning og kultur</b>	
22. Folkeskolen m.m.	45,2
<b>05. Sociale opgaver og beskæftigelse</b>	
28. Tilbud til børn og unge med særlige behov	12,0
<b>Udviklingsudvalget</b>	<b>4,8</b>
<b>Udvikling</b>	
<b>00. Byudvikling, bolig- og miljøforanstaltninger</b>	
52. Miljøbeskyttelse m.v.	1,5
<b>06. Fællesudgifter og administration m.v.</b>	
45. Administrativ organisation	3,3
<b>Hovedtotal</b>	<b>7.061,0</b>

# EJENDOMSFORTEGNELSE

Ejendomsfortegnelsen indeholder samtlige faste ejendomme, der ved udgangen af regnskabsåret er registreret i ejendomsbeskatningssystemet som tilhørende Randers Kommune.

Ejendommene er sorteret efter ejendomsnummer.

For de enkelte ejendomme er angivet følgende:

Beliggenhed  
Matrikelnummer og  
ejerlav Ejendomsnummer  
Ejendomsværdi  
Grundværdi Ejendommens  
areal

## Ejendomsfortegnelse 2019

BELIGGENHED	MATR.NR.	EJERLAV	EJD.NR.	EJENDOMS- VÆRDI (KR.)	GRUND- VÆRDI (KR.)	VURDERET AREAL (M <sup>2</sup> )
Vangvejen	8ax	Harridslev By, Harridslev	000001-2	0	0	92
Basager 1	10k	Harridslev By, Harridslev	000003-3	4.473.600	4.473.600	79.825
Højgårdsvvej	9a	Gjerlev By, Gjerlev	000008-5	146.300	146.300	14.625
Amtsvejen 68	1k	Støvringgård Hgd., Støvring	000011-6	710.000	323.200	32.576
Amtsvejen 170	9h	Mellerup By, Mellerup	000016-2	510.000	78.400	1.148
Bavnevej	11r	Tvede By, Tvede	000018-8	0	0	451
Bavnevej	45	Tvede By, Tvede	000018-9	0	0	6
Birkestien 8	17r	Mellerup By, Mellerup	000029-6	660.000	208.000	915
Demstrupvej 59	48a	Dalbyneder By, Dalbyneder	000040-8	3.900	3.900	392
Dr. Madsensvej 9	1n	Harridslev By, Harridslev	000041-0	322.300	322.300	2.246
Fjordbakken	1a	Mellerup By, Mellerup	000049-5	87.200	87.200	10.295
Færgevej 74	5n	Demstrup Vasehuse, Råby	000066-5	46.000	46.000	3.315
Færgevej 35	21a	Sødring By, Sødring	000069-3	1.151.200	1.151.200	15.349
Færgevej 37	21d	Sødring By, Sødring	000069-5	53.800	53.800	717
Bakkegårdsvej 10	6a	Ø. Tørslev By, Ø. Tørslev	000078-2	25.000.000	24.654.000	329.100
Sigsvej 10	1r	Mejlby By, Harridslev	000087-6	2.872.000	2.872.000	149.718
Halagervej	19d	Harridslev By, Harridslev	000093-9	1.000	1.000	1.000
Haldvej 20	57a	Hald By, Hald	000099-4	329.000	329.000	593
Hammergårdsvvej	18l	Gjerlev By, Gjerlev	000101-9	641.400	641.400	28.618
Harridslevvej 22	14g	Albæk By, Albæk	000103-4	1.600	1.600	787
Ærteholmsvej 17	50h	Gjerlev By, Gjerlev	000104-2	2.600	2.600	1.671
Hybenvej 10A	32l	Gjerlev By, Gjerlev	000119-1	3.200.000	806.100	2.748
Vesterholmsvej 10	33b	Mejlby By, Linde	000127-0	0	0	0
Ka Fiilsvej	13m	Linde By, Linde	000129-1	0	0	368
Tvedevej 19A	87	Hald By, Hald	000130-9	76.000	46.500	4.651
Kalvevasen 40	13p	Sødring By, Sødring	000133-1	180.900	180.900	19.180
Kastanievej 20	9am	Harridslev By, Harridslev	000135-1	1.950.000	712.400	4.904
Kirkevej 2	90	Ø. Tørslev By, Ø. Tørslev	000140-7	59.000	38.600	3.855
Kronborgvej	7v	Dalbyover By, Dalbyover	000151-1	0	0	174
Kronborgvej 16	1x	Dalbyover By, Dalbyover	000152-8	617.200	617.200	30.862
Lodsvejen 47	1bo	Mellerup By, Mellerup	000182-5	335.000	335.000	11.166
Nedre Vej 106	2ad	Albæk By, Albæk	000198-8	1.000.000	469.900	47.262
Nørreled 3	9v	Ø. Tørslev By, Ø. Tørslev	000201-5	26.500.000	1.632.100	29.674
Nørreskovvej 4	15d	Støvring By, Støvring	000202-5	0	0	307
Randersvej 8	29p	Mejlby By, Linde	000208-2	510.000	65.700	1.194
Salbakken 6	41g	Hald By, Hald	000215-4	222.000	222.000	11.331
Salbakken 7	17m	Hald By, Hald	000215-5	6.650.000	1.549.900	29.356
Skolevænget 7	1f	Harridslev By, Harridslev	000220-1	21.700.000	2.561.500	42.692
Sognevej 59	1p	Vindbylund Gde., Gjerlev	000226-6	1.250.000	527.000	52.703
Stadionvej 30	18ak	Råby By, Råby	000231-9	27.900	27.900	2.787
Stangerumvej 15	7d	Ø. Tørslev By, Ø. Tørslev	000233-7	672.800	672.800	33.823
Stangerumvej 8	9a	Ø. Tørslev By, Ø. Tørslev	000234-2	490.000	423.300	3.680
Stolsbjergvej	8l	Blenstrup By, Gjerlev	000237-1	0	0	268
Støvringgårdvej 43	4d	Mellerup By, Mellerup	000244-2	11.500.000	1.952.600	128.490
Sagavej	16h	Harridslev By, Harridslev	000266-2	85.500	85.500	8.549
Tørringvej 6	11d	Ø. Tørslev By, Ø. Tørslev	000270-3	9.100	9.100	350
Udbyhøjvej 469	15f	Tvede By, Tvede	000278-6	0	0	744
Udbyhøjvej 476	2g	Tvede By, Tvede	000279-0	114.700	114.700	11.465
Udbyhøjvej 558	15b	Ø. Tørslev By, Ø. Tørslev	000284-5	0	0	349
Udbyhøjvej 560	15e	Ø. Tørslev By, Ø. Tørslev	000284-6	42.800	42.800	1.223
Udbyhøjvej 668	3m	Råby By, Råby	000292-0	510.000	203.000	20.300
Udbyhøjvej 698	2c	Demstrup Hgd., Råby	000293-7	0	0	554
Dyrlæge Cleemanns V	16i	Harridslev By, Harridslev	000298-6	14.200	14.200	1.421
Vestergade	64a	Gjerlev By, Gjerlev	000303-6	0	0	2.406
Vestergade 29	80	Gjerlev By, Gjerlev	000306-1	2.450.000	423.900	3.329
Toftevejen 16A	7u	Råby By, Råby	000306-7	4.000	4.000	269
Østendalsvej 19	9z	Kærby By, Kærby	000312-3	320.000	126.300	12.630
Østerled	28af	Sødring By, Sødring	000317-4	0	0	415
Østermarksvej	31af	Gjerlev By, Gjerlev	000319-7	5.800	5.800	389
Østermarksvej	56	Gjerlev By, Gjerlev	000319-8	0	0	139
Østrupvej	32	Albæk By, Albæk	000325-1	0	0	39

Østrupvej 21	28c	Albæk By, Albæk	000326-1	700	700	48
Østrupvej 23	28b	Albæk By, Albæk	000326-2	1.400	1.400	90
Åløbet 5	82a	Ø. Tørslev By, Ø. Tørslev	000328-4	322.200	322.200	3.222
Færgevej	8	Demstrup Vasehuse, Råby	000333-6	0	0	601
Dalbyovervej 65	11h	Vinstrup By, Dalbyover	000340-2	108.400	108.400	3.614
Vangvejen	7p	Harridslev By, Harridslev	000340-5	1.350.000	633.400	102.932
Rødkløvervej	6ar	Ø. Tørslev By, Ø. Tørslev	000341-7	0	0	627
Rødkløvervej 18	6as	Ø. Tørslev By, Ø. Tørslev	000341-8	400.000	11.800	591
Støvringgårdvej 15	5p	Mellerup By, Mellerup	000341-9	13.900	13.900	1.978
Støvringgårdvej 19	5q	Mellerup By, Mellerup	000342-0	297.200	297.200	898
Støvringgårdvej 101		Mellerup By, Mellerup	000342-6	0	0	0
Rylevej 3	4p	Demstrup Hgd., Råby	000344-0	75.700	75.700	1.008
Rylevej 5	4q	Demstrup Hgd., Råby	000344-1	136.000	136.000	1.013
Rylevej 7	4r	Demstrup Hgd., Råby	000344-2	135.500	135.500	1.007
Rylevej 9	4s	Demstrup Hgd., Råby	000344-3	63.000	63.000	999
Rylevej 11	4t	Demstrup Hgd., Råby	000344-4	63.500	63.500	1.015
Rylevej 13	4u	Demstrup Hgd., Råby	000344-5	63.600	63.600	1.016
Rylevej 22	4v	Demstrup Hgd., Råby	000344-6	63.000	63.000	999
Rylevej 20	4x	Demstrup Hgd., Råby	000344-7	66.000	66.000	1.086
Rylevej 18	4y	Demstrup Hgd., Råby	000344-8	62.700	62.700	991
Rylevej 16	4z	Demstrup Hgd., Råby	000344-9	62.500	62.500	986
Rylevej 14	4æ	Demstrup Hgd., Råby	000345-0	62.900	62.900	997
Rylevej 12	4ø	Demstrup Hgd., Råby	000345-1	60.000	60.000	913
Rylevej 10	4aa	Demstrup Hgd., Råby	000345-2	62.200	62.200	978
Rylevej 8	4ab	Demstrup Hgd., Råby	000345-3	129.200	129.200	923
Tønagervej 15	31ah	Gjerlev By, Gjerlev	000356-4	380.000	177.200	24.141
Vestergade	7r	Gjerlev By, Gjerlev	000357-2	30.100	30.100	3.090
Nedre Vej	19	Vestrup By, Albæk	000357-3	0	0	384
Møllevej 4	16l	Tvede By, Tvede	000357-9	22.500	22.500	3.746
Bakkevænget 1	7e	Ø. Tørslev By, Ø. Tørslev	000359-5	50.000.000	2.243.100	40.783
Vestervangsparken	29fq	Mejlby By, Linde	000360-2	0	0	2.950
Dalsvinget 19	10bb	Ø. Tørslev By, Ø. Tørslev	000368-4	0	0	9.548
Grejsvang 59	18q	Råby By, Råby	000368-5	186.800	186.800	19.106
Udsigten	28bø	Ø. Tørslev By, Ø. Tørslev	000371-3	0	0	1.161
Kondrups Vænge	20v	Hald By, Hald	000371-4	137.500	137.500	13.747
Mergelvang 2	18an	Råby By, Råby	000371-6	173.800	173.800	938
Tønagervej 13	31al	Gjerlev By, Gjerlev	000376-2	9.800.000	6.276.000	43.647
Lindegårdsvej 2	19e	Linde By, Linde	000379-3	65.000	55.900	5.590
Splitald	21	Vinstrup By, Dalbyover	000385-1	0	0	904
Dalbyovervej 44	10cs	Ø. Tørslev By, Ø. Tørslev	000385-3	2.450.000	175.100	17.712
Haldvej 37	32h	Hald By, Hald	000388-1	466.600	466.600	19.441
Kastanievej 3A	20k	Harridslev By, Harridslev	000398-9	13.500.000	3.513.000	10.594
Skolevænget 17	1o	Harridslev By, Harridslev	000399-7	311.800	311.800	5.197
Borgergade	31a	Knejsted By, Ø. Tørslev	000402-2	0	0	1.610
Udbyhøjvej	32	Knejsted By, Ø. Tørslev	000404-8	0	0	4.694
Valmuevej	33	Knejsted By, Ø. Tørslev	000404-9	0	0	11.753
Tørringvej	43a	Tørring By, Ø. Tørslev	000405-0	0	0	5.002
Fjordvej	44	Tørring By, Ø. Tørslev	000405-1	0	0	820
Udbyhøjvej	97a	Ø. Tørslev By, Ø. Tørslev	000405-2	0	0	22.760
Kærvejen	101	Ø. Tørslev By, Ø. Tørslev	000405-5	0	0	299
Hald Møllevej	88a	Hald By, Hald	000405-6	0	0	16.200
Hadsundvej	90	Hald By, Hald	000405-8	0	0	3.653
Hørgaden	55a	Mejlby By, Linde	000406-5	0	0	24.135
Bavnevej 10	56a	Tvede By, Tvede	000406-8	0	0	14.827
Støvringgårdvej	67a	Mellerup By, Mellerup	000408-5	0	0	6.100
Hedager 1	14b	Stangerum By, Dalbyover	000409-4	0	0	2.238
Kastanievej 12A	12e	Harridslev By, Harridslev	000409-9	3.300.000	1.770.900	4.170
Purager 100	9as	Harridslev By, Harridslev	000416-2	0	0	1.165
Purager 101	9at	Harridslev By, Harridslev	000416-3	0	0	460
Frugthaven 11	3ac	Albæk By, Albæk	000416-6	0	0	9.072
Purager 5	9au	Harridslev By, Harridslev	000416-8	6.100.000	258.300	4.467
Højvangsvej 40	20n	Harridslev By, Harridslev	000420-7	2.835.600	2.835.600	7.462
Sognevej 15A	13bg	Enslev By, Enslev	000421-4	61.000	61.000	6.096
Udbyhøjvej 506	4l	Ilshøj By, Ø. Tørslev	000421-7	510.000	124.800	14.400
Grønvangen 2	18b	Ø. Tørslev By, Ø. Tørslev	000424-4	37.400	37.400	4.514
Havnevej 56	50a	Sødring By, Sødring	000424-7	0	0	23.117



Bryggervænget	104	Ø. Tørslev By, Ø. Tørslev	000425-9	0	0	3.008
Æblehaven	21d	Albæk By, Albæk	000431-6	0	0	6.171
Nr. Ålumvej 22	4d	Ålum By, Ålum	000435-6	2.587.100	2.587.100	25.871
Vester Vellingvej	32f	Ålum By, Ålum	000436-9	0	0	208
Vester Vellingvej	32q	Ålum By, Ålum	000437-0	0	0	136
Nørregade	12ø	Asferg By, Asferg	000442-8	21.600	21.600	9.604
Østergade 2A	37d	Asferg By, Asferg	000443-0	56.100	56.100	935
Østergade 2B	37o	Asferg By, Asferg	000443-1	575.000	575.000	19.546
Balgårdsvej 2	45	Gassum By, Gassum	000456-2	222.100	222.100	278
Bindeledet	1ct	Spentrup By, Spentrup	000462-2	0	0	5.330
Midgårdsvej	1r	Spentrup By, Spentrup	000465-4	0	0	2.033
Bakkevænget 6	5n	Fårup By, Fårup	000497-8	463.500	463.500	24.015
Fyrrevænget	5ab	Fårup By, Fårup	000497-9	0	0	265
Gammel Randersvej	11bf	Fårup By, Fårup	000498-3	0	0	410
Stadion Alle 54	5i	Fårup By, Fårup	000500-6	382.800	382.800	19.408
Pilevænget	5o	Fårup By, Fårup	000500-7	0	0	2.269
Harestien	7bo	Fårup By, Fårup	000501-0	0	0	2.171
Stadion Alle	28	Fårup By, Fårup	000504-1	0	0	11.527
Fyrrevænget	5aa	Fårup By, Fårup	000514-6	0	0	1.128
Baltzers Alle	2f	Gassum By, Gassum	000515-2	0	0	2.311
Nyvej 1A	2i	Gassum By, Gassum	000515-3	429.500	429.500	22.506
Østervænget	12p	Gassum By, Gassum	000517-5	0	0	3.563
Amtsvejen	31a	Gassum By, Gassum	000520-6	0	0	225
Baltzers Alle	32c	Gassum By, Gassum	000520-7	0	0	725
Dalen	32a	Ålum By, Ålum	000529-4	0	0	6.765
Gyden	1i	Ålum By, Ålum	000531-5	0	0	352
Haldvej 6	7a	Spentrup By, Spentrup	000532-2	27.500.000	3.968.800	50.165
Birke Alle	3ag	Jennum By, Spentrup	000533-3	260.000	229.300	6.028
Jagtvej 8	3b	Læsten By, Læsten	000551-3	117.400	117.400	1.174
Skelvej	2cb	Jennum By, Spentrup	000552-1	0	0	10.903
Bane Alle 7	3p	Jennum By, Spentrup	000552-3	710.000	87.000	12.384
Rønne Alle 15	5e	Jennum By, Spentrup	000552-9	97.900	97.900	8.902
Handestvej	39a	Jennum By, Spentrup	000559-0	0	0	18.846
Sognevej	32	Kousted By, Kousted	000573-0	0	0	438
Vindingholmvej	45f	Kousted By, Kousted	000573-9	165.000	165.000	2.062
Kølbakken 5	7de	Fårup By, Fårup	000576-5	1.950.000	145.600	2.426
Kølbakken 14	7df	Fårup By, Fårup	000577-0	920.000	86.200	767
Villavej	3r	Læsten By, Læsten	000582-7	0	0	1.935
Mariagervej	2i	Hvidsten By, Gassum	000587-6	0	0	172
Mariagervej 495	11n	Hvidsten By, Gassum	000589-0	340.000	99.000	900
Østervænget 15	12q	Gassum By, Gassum	000595-5	1.150.000	507.000	3.000
Over Fussingvej 26A	3g	Over Fussing By, Ø. Bjerregrav	000607-1	6.000	6.000	99
Gammel Randersvej 33	1a	Fårup By, Fårup	000617-0	1.200.000	121.300	2.527
Rolighedsvej 7	30m	Asferg By, Asferg	000622-8	890.000	125.300	1.757
Fårup Skolevej 3	7br	Fårup By, Fårup	000630-8	18.000.000	840.700	27.610
Hvidstenvej	1ao	Spentrup By, Spentrup	000634-5	136.800	136.800	22.796
Stationsvej	1ax	Spentrup By, Spentrup	000634-6	0	0	116
Trekanten	1hy	Spentrup By, Spentrup	000634-7	13.700	13.700	1.912
Hamletsvej	1iu	Spentrup By, Spentrup	000634-8	0	0	1.760
Bispevangen	1iv	Spentrup By, Spentrup	000634-9	0	0	3.617
Tjørnesvinget	11k	Spentrup By, Spentrup	000635-8	0	0	530
Frejasvej	1cø	Spentrup By, Spentrup	000636-2	0	0	433
Præstevænget 2	1bh	Spentrup By, Spentrup	000644-0	14.000.000	751.700	9.396
Stationsvej 47	22	Spentrup By, Spentrup	000644-5	720.000	86.200	392
Byparken 1	6m	Fårup By, Fårup	000645-1	327.600	327.600	4.168
Svalevej 6	12an	Asferg By, Asferg	000649-1	2.950.000	496.400	2.599
Ternevej 8	30e	Asferg By, Asferg	000658-4	19.300.000	424.200	8.898
Tjørnesvinget 4	11i	Spentrup By, Spentrup	000663-6	1.500.000	414.400	5.180
Nørreådalsvej	6b	Venning By, Ålum	000669-9	84.900	84.900	943
Vibevej 11	7cø	Fårup By, Fårup	000676-4	50.400	50.400	840
Kirkevej	2e	Ø. Bjerregrav By, Ø. Bjerregrav	000685-1	0	0	529
Blishønevej 35	15i	Ø. Bjerregrav By, Ø. Bjerregrav	000685-6	1.868.800	1.868.800	23.360
Åkandevej 6	15k	Ø. Bjerregrav By, Ø. Bjerregrav	000685-7	1.150.000	233.600	2.920
Over Fussingvej 7C	30d	Ø. Bjerregrav By, Ø. Bjerregrav	000694-0	12.700.000	375.400	7.462
Over Fussingvej 5	30e	Ø. Bjerregrav By, Ø. Bjerregrav	000697-5	114.900	114.900	1.436
Hovedvejen 32	4p	Ørrild By, Fårup	000699-6	130.000	64.900	11.728

Hovedvejen 34	5b	Ørrild By, Fårup	000700-0	308.100	308.100	16.909
Østergade 2	37e	Asferg By, Asferg	000702-2	10.000.000	442.200	7.370
Bakkevænget 12	9l	Fårup By, Fårup	000711-4	2.850.000	236.600	17.243
Mejsevej	14dk	Ø. Bjerregrav By, Ø. Bjerregrav	000716-8	0	0	483
Blishønevej 33	15l	Ø. Bjerregrav By, Ø. Bjerregrav	000723-6	3.700.000	390.200	27.684
Præstemarken	1iæ	Spentrup By, Spentrup	000724-9	0	0	3.373
Sandvænget	7et	Fårup By, Fårup	000746-3	0	0	78
Hasselvænget 21	5cu	Fårup By, Fårup	000751-4	101.100	101.100	841
Hasselvænget 23	5cv	Fårup By, Fårup	000751-5	0	0	960
Hasselvænget 33	5cø	Fårup By, Fårup	000752-0	0	0	948
Hasselvænget 35	5da	Fårup By, Fårup	000752-1	0	0	875
Granvænget 26	5ec	Fårup By, Fårup	000754-9	56.500	56.500	1.066
Bakkevænget 10	9n	Fårup By, Fårup	000757-0	66.000	14.000	233
Syrenevej	2em	Jennum By, Spentrup	000757-5	0	0	259
Modesvej	1pd	Spentrup By, Spentrup	000760-7	84.600	84.600	8.458
Blishønevej	15m	Ø. Bjerregrav By, Ø. Bjerregrav	000760-9	0	0	5.185
Rørsangervej	15n	Ø. Bjerregrav By, Ø. Bjerregrav	000761-0	0	0	9.414
Granvænget	5et	Fårup By, Fårup	000761-8	0	0	6.201
Hermodsvej	1pm	Spentrup By, Spentrup	000770-1	0	0	8.622
Industrivej 31	5h	Spentrup By, Spentrup	000773-6	195.100	195.100	3.252
Butikstorvet 9	10æ	Fårup By, Fårup	000777-4	446.600	446.600	19.775
Over Fussingvej 5	30g	Ø. Bjerregrav By, Ø. Bjerregrav	000778-4	3.000.000	223.300	1.698
Skaldhøjvej 3	5p	Spentrup By, Spentrup	000779-3	16.900.000	1.808.900	36.484
Stadion Alle	5eu	Fårup By, Fårup	000781-9	815.200	815.200	40.759
Kirkevej	41o	Ø. Bjerregrav By, Ø. Bjerregrav	000782-2	0	0	221
Butikstorvet 10	10aæ	Fårup By, Fårup	000782-6	26.500	26.500	530
Butikstorvet 12	10af	Fårup By, Fårup	000782-7	26.700	26.700	533
Bakkegårdsvej	5eø	Fårup By, Fårup	000783-0	0	0	490
Platanvænget 44	4af	Fårup By, Fårup	000783-1	146.600	146.600	2.932
Platanvænget 9	4ag	Fårup By, Fårup	000783-2	108.400	108.400	2.168
Platanvænget 7	4ah	Fårup By, Fårup	000783-3	105.000	105.000	2.100
Platanvænget 5	4ai	Fårup By, Fårup	000783-4	1.700.000	184.400	3.687
Platanvænget 3	4ak	Fårup By, Fårup	000783-5	146.500	146.500	2.929
Platanvænget 20	4ao	Fårup By, Fårup	000783-9	140.000	140.000	2.800
Platanvænget 22	4ap	Fårup By, Fårup	000784-0	140.000	140.000	2.800
Søndergade 17A	1am	Asferg By, Asferg	000784-1	972.200	972.200	32.408
Bakkegårdsvej	5ff	Fårup By, Fårup	000784-8	0	0	2.553
Platanvænget 40	4ar	Fårup By, Fårup	000785-0	144.400	144.400	2.887
Platanvænget 42	4as	Fårup By, Fårup	000785-1	144.400	144.400	2.887
Præstevænget 4	1qq	Spentrup By, Spentrup	000786-1	5.150.000	439.500	5.601
Platanvænget	4k	Fårup By, Fårup	000786-5	0	0	14.333
Holmevej 7B	24aø	Ø. Bjerregrav By, Ø. Bjerregrav	000786-9	0	0	3.924
Ukendt vejnavn	9o	Fårup By, Fårup	000787-7	4.474.100	4.474.100	67.363
Bredgade	42d	Ø. Bjerregrav By, Ø. Bjerregrav	000791-8	0	0	182
Skaldhøjvej	6a	Spentrup By, Spentrup	000793-3	3.767.800	3.767.800	28.983
Toften	30	Hastrup By, Spentrup	000793-4	33.700	33.700	1.122
Hvidstenvej 10A	38	Spentrup By, Spentrup	000793-6	531.500	531.500	10.630
Amtsvejen	30b	Gassum By, Gassum	000794-9	0	0	419
Platanvænget 28	4ba	Fårup By, Fårup	000798-0	560.100	560.100	11.202
Platanvænget 38	9x	Fårup By, Fårup	000798-1	109.200	109.200	2.184
Platanvænget 36	9y	Fårup By, Fårup	000798-2	112.200	112.200	2.244
Platanvænget 34	9z	Fårup By, Fårup	000798-3	143.700	143.700	2.873
Moselunds Alle	11ø	Ø. Bjerregrav By, Ø. Bjerregrav	000799-2	0	0	567
Ternevej 8C	30o	Asferg By, Asferg	000804-1	1.950.000	162.400	1.000
Engvej 7	4bc	Fårup By, Fårup	000804-2	43.300	43.300	4.333
Rolighedsvej	11ad	Asferg By, Asferg	000804-4	0	0	3.019
Rolighedsvej	30p	Asferg By, Asferg	000805-0	0	0	847
Hovedvejen 37	7000c	Fårup By, Fårup	000805-3	0	0	0
Industrivej 33	5af	Spentrup By, Spentrup	000805-7	184.300	184.300	3.072
Industrivej 35	5ag	Spentrup By, Spentrup	000805-8	164.200	164.200	2.736
Industrivej 29	5ak	Spentrup By, Spentrup	000806-0	134.900	134.900	2.248
Præstevænget	1qu	Spentrup By, Spentrup	000806-4	0	0	1.521
Modesvej	1qv	Spentrup By, Spentrup	000806-5	26.800	26.800	6.408
Violvej 1	29ab	Ø. Bjerregrav By, Ø. Bjerregrav	000807-8	4.500.000	406.900	2.695
Charlotte Amalievej 12A	9h	Ålum By, Ålum	000808-1	470.000	455.100	1.595
Violvej	29ac	Ø. Bjerregrav By, Ø. Bjerregrav	000808-2	11.554.600	11.554.600	58.305

Stadion Alle 3B	7g	Fårup By, Fårup	000808-8	7.900.000	112.300	0
Stadion Alle 3A	7g	Fårup By, Fårup	000809-0	800.000	20.300	0
Gjandrup Byvej	15	Gjandrup By, Ålum	000809-2	0	0	12.819
Høvejen	28a	Svinding By, Ålum	000809-3	0	0	7.945
Nørreådalsvej	12	Venning By, Ålum	000809-4	0	0	2.628
Bytoften	35a	Over Fussing By, Ø. Bjerregrav	000809-6	0	0	3.148
Bredgade	74b	Ø. Bjerregrav By, Ø. Bjerregrav	000809-7	0	0	20.657
Engtoften	36a	Læsten By, Læsten	000809-8	0	0	47.481
Åsdalen	66a	Nørbæk By, Nørbæk	000809-9	0	0	10.068
Rejstrupvej	18	Rejstrup By, Sønderbæk	000810-0	0	0	14.525
Bofferhøj	41a	Sønderbæk By, Sønderbæk	000810-1	0	0	20.136
Vestergade	81b	Asferg By, Asferg	000810-2	0	0	5.833
Kåtrupvej	8	Kåtrup, Asferg	000810-4	0	0	425
Gammel Randersvej	66	Fårup By, Fårup	000810-5	0	0	12.960
Kærby Møllevej	21	Dyrby By, Gassum	000810-6	0	0	11.617
Dyrbyvej	52a	Gassum By, Gassum	000810-7	0	0	15.433
Mariagervej	27a	Hvidsten By, Gassum	000810-8	0	0	6.642
Sognevej	52	Kousted By, Kousted	000810-9	0	0	7.084
Toften	33a	Hastrup By, Spentrup	000811-0	0	0	3.733
Dyssehøjvej	44a	Jennum By, Spentrup	000811-1	0	0	13.739
Haldvej	39a	Spentrup By, Spentrup	000811-2	0	0	2.464
Viborgvej 326	7000a	Over Fussing By, Ø. Bjerregrav	000811-4	0	0	0
Tingvænget 40	13s	Spentrup By, Spentrup	000813-0	295.700	295.700	8.960
Præstevænget 34A	1qy	Spentrup By, Spentrup	000821-6	3.600.000	105.700	1.444
Bækgårdsvej 3A	15s	Sønderbæk By, Sønderbæk	000823-6	1.377.600	1.377.600	15.382
Nordlyvej 17	1l	Spentrup By, Spentrup	000830-1	1.261.400	1.261.400	11.065
Højvænget	3ao	Jennum By, Spentrup	000830-3	0	0	5.999
Ternevej 8B	30q	Asferg By, Asferg	000832-5	14.400.000	239.500	3.421
Æblehaven 3	1au	Asferg By, Asferg	000834-6	365.600	365.600	1.098
Æblehaven 4	1av	Asferg By, Asferg	000834-7	375.000	375.000	1.264
Rugvænget	29al	Ø. Bjerregrav By, Ø. Bjerregrav	000838-6	0	0	4.825
Højvænget	3bn	Jennum By, Spentrup	000838-7	0	0	4.463
Hulvejen 3	34d	Asferg By, Asferg	000839-1	310.000	260.000	13.000
Birke Alle	3br	Jennum By, Spentrup	000842-7	0	0	1.713
Askildrupvej	21	Askildrup By, Ølst	000877-6	0	0	382
Bakkevej 1	6o	Neder Hornbæk By, Hornbæk	000884-9	5.000.000	1.704.400	4.256
Banevej	20	Bjellerup Ladegård, Dronningborg	000888-3	0	0	1.760
Bastrups Alle 21C	43ab	Vorup By, Vorup	000890-9	90.000	90.000	301
Benzonvej 12	18r	Bjellerup Ladegård, Dronningborg	000897-8	52.700	52.700	4.790
Berberisvej 8	3cø	Helsted By, Borup	000898-9	0	0	4.482
Bjerregrav St. Vej	7o	Råsted By, Råsted	000909-2	0	0	2.387
Blegen	6lz	Vorup By, Vorup	000912-9	0	0	90
Vænget	3f	Vorup By, Vorup	000917-9	200.000	84.400	20.759
Boghvedevej	100a	Randers Markjorder	000919-6	53.800	53.800	8.959
Borup Byvej 14	3c	Borup By, Borup	000925-6	42.500.000	1.041.100	38.211
Borup Byvej 101	22a	Borup By, Borup	000927-2	970.000	3.982.700	49.979
Krogen	8av	Borup By, Borup	000930-4	24.600	24.600	4.506
Brotoften 10	32n	Vorup By, Vorup	000939-1	2.850.000	748.400	1.663
Brusgårdsvej 17	1a	Brusgård Hgd., Ølst	000939-2	29.500.000	10.224.400	1.649.751
Byvænget 12	6e	Kristrup By, Kristrup	000951-2	0	0	4.570
Bækkelundsvej	482bz	Randers Markjorder	000954-3	0	0	1.608
Bøgelundsvej 26	3c	Amstrupgård, Haslund	000958-7	320.000	243.100	6.077
Merkurvej 61	1l	Paderup By, Kristrup	000961-8	1.550.000	726.900	132.995
Bøsbrovej 70	77c	Vorup By, Vorup	000966-7	32.000.000	829.800	13.005
Jens Otto Krag's Pl. 1A	183b	Randers Bygrunde	000969-5	0	0	4.369
Christiansborgvej	482el	Randers Markjorder	000975-8	0	0	814
Brusgårdsvej	6b	Ølst By, Ølst	000981-5	870.000	356.800	63.298
Daugårds Alle 4		Dronningborg Hgd., Dronningborg	000986-6	0	0	0
Toldbodgade 900		Randers Bygrunde	000993-6	0	0	0
Dragonvej 3	814d	Randers Bygrunde	000996-1	2.350.000	1.683.000	935
Sandgade	844a	Randers Bygrunde	000996-2	0	0	1.050
Sandgade	814a	Randers Bygrunde	000996-3	0	0	444
Dronningb. Boulevard 33G	483m	Randers Markjorder	000998-6	63.000.000	5.965.600	33.466
Dronningb. Boulevard 35	486at	Randers Markjorder	000998-7	1.300.000	482.300	849
Dronningb. Boulevard	1io	Bjellerup Ladegård, Dronningborg	000999-4	0	0	507
Poppelvej	1c	Bjellerup Ladegård, Dronningborg	001000-0	950.000	389.700	54.644

Dronningborg Alle 1	1r	Dronningborg Hgd., Dronningborg	001005-5	1.450.000	666.000	4.044
Dytmærskens 12A	4b	Randers Bygrunde	001011-9	0	0	0
Egehøjvej 22	74c	Romalt By, Kristrup	001016-8	0	0	1.261
Egehøjvej 33	1g	Paderup By, Kristrup	001017-1	16.500.000	13.690.300	476.495
Egholmsvej 4	1iu	Bjellerup Ladegård, Dronningborg	001022-1	0	0	9.049
Århusvej 35A	108iz	Kristrup By, Kristrup	001025-5	392.700	392.700	579
Vasen 10	420b	Randers Markjorder	001035-1	3.550.000	1.655.100	144.803
Hvidemøllevej	420e	Randers Markjorder	001035-2	349.200	349.200	35.288
Hvidemøllevej 25	420f	Randers Markjorder	001035-3	139.100	139.100	13.906
Gudenåvej 20	420i	Randers Markjorder	001035-4	2.850.000	287.400	28.740
Erik Menveds Plads 1	357	Randers Bygrunde	001035-7	2.550.000	1.158.300	330
Fabersvej 3	970a	Randers Bygrunde	001042-7	0	0	5.681
Fischersgade	174a	Randers Bygrunde	001047-9	0	0	680
Fiskergårdsvej 31	11c	Helsted By, Borup	001048-3	1.300.000	318.100	16.767
Fjordvej 29	4d	Dronningborg Hgd., Dronningborg	001049-3	33.600	33.600	16.853
Fjordvej 32	6u	Dronningborg Hgd., Dronningborg	001053-3	77.600	77.600	22.283
Fladbrovej 125	11i	Over Hornbæk By, Hornbæk	001058-1	260.000	40.300	23.267
Fredensgade 3	447	Randers Bygrunde	001059-1	0	0	130
Frejasvej 69	112bo	Randers Markjorder	001073-4	0	0	1.602
Frejasvej	563f	Randers Markjorder	001073-5	0	0	280
Fruerbakken	8fm	Vorup By, Vorup	001076-9	0	0	4.028
Husarvej 44	80g	Randers Markjorder	001092-0	1.800.000	323.200	10.720
Gethersvej 15	421dæ	Randers Markjorder	001098-6	0	0	17.048
Gethersvej 36	400a	Randers Markjorder	001099-7	41.500.000	8.243.300	21.636
Gimming Kirkevej 18	15h	Gimming By, Gimming	001101-2	253.600	253.600	468
Orkestervej 16	14e	Vorup By, Vorup	001105-7	3.350.000	882.200	4.443
Stålvej 4	14a	Vorup By, Vorup	001106-2	2.400.000	1.415.000	43.388
Stålvej	13z	Vorup By, Vorup	001107-2	189.400	189.400	1.578
Messingvej	13ac	Vorup By, Vorup	001107-3	0	0	1.484
Myrdalsvej 1A	5a	Over Hornbæk By, Hornbæk	001108-2	8.800.000	1.258.200	3.124
Gl. Hobrovej	102a	Randers Markjorder	001118-6	68.100	68.100	6.805
Gl. Hobrovej	107a	Randers Markjorder	001119-5	40.400	40.400	6.973
Gl. Hobrovej 91	107b	Randers Markjorder	001119-7	624.300	624.300	1.470
Hvedevej	99a	Randers Markjorder	001125-4	36.600	36.600	3.324
Glentevej 15	418p	Randers Markjorder	001130-1	77.000.000	18.545.300	84.297
Fischersgade	181c	Randers Bygrunde	001132-7	0	0	2.775
Grenåvej 55	45au	Kristrup By, Kristrup	001138-6	0	0	2.154
Gudenåvej	8q	Randers Markjorder	001153-7	0	0	17.810
Gudenåvej	8p	Randers Markjorder	001153-8	0	0	17.905
Gørrilds Alle 25	554ha	Randers Markjorder	001162-0	14.800.000	14.761.800	32.640
Gørtlervej 90	554b	Randers Markjorder	001172-6	53.200	53.200	1.900
Gørtlervej	553ah	Randers Markjorder	001173-2	0	0	4.728
Gørtlervej	553cl	Randers Markjorder	001173-3	0	0	1.263
H.C. Andersens Vej 1	5f	Over Hornbæk By, Hornbæk	001173-4	41.000.000	1.822.900	31.147
Gl. Hadsundvej 1	421as	Randers Markjorder	001178-3	5.000.000	601.900	1.584
Gl. Hadsundvej 3	421dz	Randers Markjorder	001178-5	11.100.000	2.582.100	6.795
Lodsejervej 2	226a	Randers Markjorder	001179-8	14.400.000	3.099.400	2.610
Gl. Hadsundvej 34	247b	Randers Markjorder	001180-5	2.277.900	2.277.900	10.882
Hadsundvej 70	483d	Randers Markjorder	001183-5	1.450.000	299.800	537
Hadsundvej 72	483g	Randers Markjorder	001183-7	1.150.000	442.300	969
Garnisonsvej 6	84e	Randers Markjorder	001186-0	44.000.000	3.810.200	19.051
Hadsundvej 196	51b	Randers Markjorder	001188-6	1.700.000	1.528.500	90.326
Blommevej 50	50a	Randers Markjorder	001188-8	33.500.000	5.860.100	106.547
Hadsundvej	459b	Randers Markjorder	001190-5	0	0	212
Hadsundvej	465a	Randers Markjorder	001190-6	40.500	40.500	2.895
Hammelvej	3i	Haslund By, Haslund	001191-2	0	0	5.492
Havnegade 7	37d	Randers Bygrunde	001209-1	2.757.900	2.757.900	1.257
Trangstræde 2	4a	Randers Bygrunde	001209-2	0	0	2.693
Hedervej 5	10d	Tånum By, Tånum	001209-8	1.486.200	1.486.200	14.862
Helstedvej 17	3f	Helsted By, Borup	001214-9	0	0	414
Fladbrovej	8ft	Stevnstrup By, Grensten	001219-8	5.184.000	5.184.000	66.780
Himmelbovej 2	3d	Tånum By, Tånum	001219-9	16.900.000	16.391.400	539.954
Hjørtingvej	7n	Vorup By, Vorup	001233-1	0	0	1.000
Slyngborggade 6	472a	Randers Bygrunde	001233-4	0	0	3.893
Hobrovej	421a	Randers Markjorder	001236-8	0	0	16.120
Hobrovej	12g	Helsted By, Borup	001243-7	1.413.600	1.413.600	35.340

Fiskergårdsvej	11a	Helsted By, Borup	001244-1	0	0	1.220
Hobrovej 224	11fh	Helsted By, Borup	001244-4	0	0	4.679
Houmarksvej	29p	Råsted By, Råsted	001247-0	0	0	180
Holbergstien	490e	Randers Markjorder	001249-8	0	0	100
Holbergstien	491h	Randers Markjorder	001249-9	0	0	90
Holmsgårdsvej 35	15z	Kristrup By, Kristrup	001254-0	1.576.400	1.576.400	39.510
Holmsgårdsvej 40	116b	Kristrup By, Kristrup	001254-2	75.400	75.400	550
Hvidemøllevej	17	Neder Hornbæk By, Hornbæk	001256-9	0	0	89.138
Hvidemøllevej 3	21p	Randers Markjorder	001270-5	4.350.000	627.100	7.578
Hvidemøllevej 5	21k	Randers Markjorder	001270-6	2.900.000	546.700	6.326
Hvidemøllevej 7	8o	Randers Markjorder	001270-8	6.100.000	1.082.900	26.630
Hvidemøllevej	4a	Randers Markjorder	001270-9	0	0	85.880
Hvidemøllevej 9	8f	Randers Markjorder	001271-0	21.800.000	1.593.000	17.700
Gudenåvej 2	420ø	Randers Markjorder	001271-3	13.900.000	1.952.600	21.695
Hvidemøllevej	5a	Randers Markjorder	001271-5	721.200	721.200	13.374
Hvidemøllevej 37A	25b	Neder Hornbæk By, Hornbæk	001272-0	0	0	43.157
Hvidemøllevej 45	420b	Randers Markjorder	001272-3	670.000	0	0
Hvidemøllevej	21	Neder Hornbæk By, Hornbæk	001272-4	0	0	3.444
Højsletvej 21F	34q	Randers Markjorder	001287-1	1.584.400	1.584.400	272.638
Høvejen 17	8ey	Vorup By, Vorup	001295-4	1.300.000	556.800	26.842
Industrivej	21ø	Randers Markjorder	001295-9	263.500	263.500	11.870
Infanterivej 33	88d	Randers Markjorder	001296-6	27.500.000	4.939.300	12.964
Jeppe Aakjærs Vej	5ax	Neder Hornbæk By, Hornbæk	001299-3	0	0	1.237
Jernbanegade 7	403a	Randers Bygrunde	001299-7	0	0	1.487
Jernbanegade	405d	Randers Bygrunde	001300-2	0	0	448
Jernbanegade	405c	Randers Bygrunde	001300-4	0	0	443
Jernbanegade	406	Randers Bygrunde	001300-6	0	0	407
Hadsundvej 180	456g	Randers Markjorder	001301-5	0	0	1.853
Blommevej 45	61a	Randers Markjorder	001302-7	3.500.000	1.259.700	51.678
Blommevej 3	2a	Bjellerup Ladegård, Dronningborg	001302-8	940.000	838.500	38.050
Holbækgårdsvej	1ø	Dronningborg Hgd., Dronningborg	001311-7	505.400	505.400	11.231
Holbækgårdsvej 3	1ae	Dronningborg Hgd., Dronningborg	001311-8	94.200	94.200	1.108
Holbækgårdsvej 6	9a	Dronningborg Hgd., Dronningborg	001312-0	1.200.000	1.017.500	26.177
Anholtvej 2	3a	Sdr. Borup By, Haslund	001318-4	9.724.000	9.724.000	172.406
Lindevej 44	482cy	Randers Markjorder	001323-1	407.500	407.500	830
Lindevej	482e	Randers Markjorder	001323-2	0	0	2.200
Kildevej	7fa	Vorup By, Vorup	001327-2	32.900	32.900	110
Kjølvejen 50	24f	Over Hornbæk By, Hornbæk	001335-6	43.700	43.700	1.121
Klostervej 40	5af	Dronningborg Hgd., Dronningborg	001339-5	2.150.000	490.500	1.162
Klostervej	20d	Dronningborg Hgd., Dronningborg	001340-8	0	0	2.412
Kristrup Engvej 25	601a	Randers Markjorder	001361-8	1.150.000	2.293.400	67.805
Kristrup Engvej	606a	Randers Markjorder	001361-9	168.100	168.100	19.568
Kristrup Engvej	613	Randers Markjorder	001362-2	167.500	167.500	10.828
Kristrup Engvej	617	Randers Markjorder	001362-4	1.414.200	1.414.200	46.964
Kristrup Engvej	26h	Kristrup By, Kristrup	001364-0	510.000	208.200	29.040
Kristrup Engvej 22	4av	Kristrup By, Kristrup	001364-1	480.000	197.500	27.395
Romaltparken Vest 2	2o	Romalt By, Kristrup	001364-7	1.600.000	1.404.800	131.317
Fredensvej	109m	Kristrup By, Kristrup	001369-5	0	0	540
Skolegade 4	8b	Kristrup By, Kristrup	001374-4	33.000.000	4.490.100	26.148
Præstegårdsvej	1k	Kristrup By, Kristrup	001380-9	0	0	1.392
Kærgade 119	15n	Vorup By, Vorup	001398-5	54.400	54.400	27.192
Skomagervej 10	554a	Randers Markjorder	001405-4	13.783.100	13.783.100	79.149
Langvangen 1	536e	Randers Markjorder	001423-9	8.650.000	2.747.300	33.449
Langvangen 10	538a	Randers Markjorder	001424-0	73.900	73.900	3.857
Langvangen 14	541a	Randers Markjorder	001424-1	2.423.000	2.423.000	44.868
Lemvej	39	Lem By, Lem	001427-8	18.300	18.300	166
Lervangen 43D	126a	Randers Markjorder	001435-4	954.400	954.400	7.797
Lervangen 43E	126d	Randers Markjorder	001435-5	3.450.000	1.150.000	3.000
Lucernevej 54	527c	Randers Markjorder	001451-1	13.100	13.100	2.191
Lucernevej 61	527h	Randers Markjorder	001451-4	5.200.000	519.100	4.719
Lykkeshøjvej 10	12a	Kristrup By, Kristrup	001453-6	2.050.000	950.600	163.711
Mariagervej	345a	Randers Markjorder	001461-0	0	0	254
Langvangen 6	536f	Randers Markjorder	001469-8	135.000	135.000	1.500
Mariagervej 150	536g	Randers Markjorder	001470-1	103.000	103.000	1.872
Mariagervej 182	536a	Randers Markjorder	001470-5	6.900.000	2.447.300	45.766
Mariagervej	534g	Randers Markjorder	001470-7	96.600	96.600	1.757

Marienburgvej 15A	482b	Randers Markjorder	001474-8	16.300.000	3.378.600	11.407
Marienburgvej 63	469b	Randers Markjorder	001478-5	31.100	31.100	9.121
Marienburgvej 134	468c	Randers Markjorder	001479-3	63.300	63.300	5.462
Marienburgvej	467a	Randers Markjorder	001479-4	884.100	884.100	18.982
Marienlundsgade 16	1015	Randers Bygrunde	001482-3	0	0	9.609
Markedsgade 5	667a	Randers Bygrunde	001482-7	2.300.000	479.400	379
Markedspladsen 2	1030	Randers Bygrunde	001484-7	2.850.000	2.940.900	1.821
Fabersvej 51	968a	Randers Bygrunde	001485-1	0	0	1.450
Midtvejs	10h	Råsted By, Råsted	001499-0	0	0	917
Aromavej 1	3a	Munkdrup By, Kristrup	001521-7	15.200.000	12.128.400	349.974
Myntevej	3aa	Helsted By, Borup	001526-2	66.000	66.000	4.681
Markedsgade 2C	620a	Randers Bygrunde	001529-7	920.000	523.700	1.225
Markedsgade 2A	813b	Randers Bygrunde	001529-9	0	0	1.959
Ulvehøjgårdsvej 2	19au	Vorup By, Vorup	001532-9	212.700	212.700	17.723
Møllevangsvej 7	19at	Vorup By, Vorup	001533-1	1.149.500	1.149.500	12.287
Møllevangsvej 9	19aq	Vorup By, Vorup	001533-3	270.600	270.600	2.706
Møllevangsvej 11A	19ar	Vorup By, Vorup	001533-6	115.700	115.700	1.157
Møllevangsvej 15	3e	Haslund By, Haslund	001534-0	8.100.000	2.612.900	158.775
Møllevangsvej	19as	Vorup By, Vorup	001534-1	32.200	32.200	805
Møllevangsvej	3æ	Haslund By, Haslund	001534-2	233.100	233.100	5.828
Minervavej 61	1q	Paderup By, Kristrup	001547-2	5.600.000	5.146.800	194.596
Nedergårdsvej 12A	1ad	Paderup By, Kristrup	001547-3	4.316.400	4.316.400	14.388
Nordre Fælledvej 3	51a	Randers Markjorder	001558-0	1.700.000	505.100	65.689
Oust Møllevej 25	8b	Neder Hornbæk By, Hornbæk	001617-7	4.550.000	355.600	131.794
Oust Møllevej	8a	Neder Hornbæk By, Hornbæk	001618-1	575.600	575.600	33.860
Overvænget	10m	Over Hornbæk By, Hornbæk	001622-5	11.548.500	11.548.500	20.517
Overvænget 27	9q	Over Hornbæk By, Hornbæk	001622-7	4.050.000	216.100	4.321
Overvænget	9i	Over Hornbæk By, Hornbæk	001623-0	15.151.200	15.151.200	38.580
P. Knudsens Vej 42	506b	Randers Markjorder	001625-6	0	0	9.668
Paderup Mosevej	1æ	Paderup By, Kristrup	001626-6	47.000	19.500	4.117
Paderupvej 15	1av	Paderup By, Kristrup	001627-6	1.639.400	1.639.400	15.000
Paderupvej 42	1bh	Paderup By, Kristrup	001628-0	13.400.000	13.161.400	89.568
Paderupvej 44	5v	Paderup By, Kristrup	001628-1	2.350.000	1.442.200	14.467
Neptunvej	6i	Paderup By, Kristrup	001628-3	8.090.000	8.090.000	61.245
Parkboulevarden 21	159a	Randers Markjorder	001630-2	0	0	0
Parkboulevarden 80	6d	Neder Hornbæk By, Hornbæk	001632-7	0	0	75.244
Parkvej	6fr	Neder Hornbæk By, Hornbæk	001638-5	0	0	16.383
Parkvej	6ct	Neder Hornbæk By, Hornbæk	001640-3	0	0	3.150
Parkvej	8f	Neder Hornbæk By, Hornbæk	001640-6	0	0	10.074
Pramvej	21bu	Vorup By, Vorup	001652-0	0	0	157
R. Hougårds Vej 42A	17a	Kristrup By, Kristrup	001660-0	35.500.000	3.571.000	25.580
R. Hougårds Vej 50	9n	Kristrup By, Kristrup	001660-1	45.500.000	2.385.900	157.938
Revlshjergvej	86a	Romalt By, Kristrup	001672-6	0	0	95
Vildrosevej 2	15t	Romalt By, Kristrup	001673-4	2.550.000	2.092.800	17.790
Sven Dalsgaards Pl. 1	971a	Randers Bygrunde	001674-5	158.000.000	4.852.100	22.355
Rindsvej 6A	434f	Randers Markjorder	001674-8	51.000.000	12.704.200	22.288
Udbyhøjvej 95	1e	Bjellerup Ladegård, Dronningborg	001676-8	3.450.000	1.272.600	63.414
Rismøllegade 15F	1ka	Bjellerup Ladegård, Dronningborg	001677-3	41.500.000	6.745.100	62.639
Rismøllegade 15A	1v	Bjellerup Ladegård, Dronningborg	001677-4	2.550.900	2.550.900	36.480
Rismøllegade	1ai	Dronningborg Hgd., Dronningborg	001680-7	0	0	7.038
Gl. Romaltvej	16f	Kristrup By, Kristrup	001683-5	438.800	438.800	7.313
Romalt Boulevard 58	1z	Paderup By, Kristrup	001683-6	4.300.000	3.051.800	218.631
Lene Bredahls Gade	175b	Randers Bygrunde	001690-1	1.850.000	349.400	1.344
Rosenørnsgade	170a	Randers Bygrunde	001690-3	0	0	331
Østre Boulevard	2dx	Dronningborg Hgd., Dronningborg	001693-0	0	0	6.991
Runddelsvej	2eø	Dronningborg Hgd., Dronningborg	001693-7	0	0	1.724
Ukendt vejnavn	92a	Randers Markjorder	001697-2	30.200	30.200	3.024
Infanterivej	88a	Randers Markjorder	001697-5	10.500	10.500	4.127
Rønnebærvej	3e	Helsted By, Borup	001706-0	1.152.400	1.152.400	8.178
Rådhusstræde 1	744	Randers Bygrunde	001706-1	2.950.000	1.632.300	395
Gl. Århusvej 10	1u	Sdr. Borup By, Haslund	001721-5	43.500.000	39.820.900	591.962
Skanderborggade 65F	13am	Vorup By, Vorup	001735-1	34.500.000	2.602.000	51.205
Skanderborggade 75	95	Vorup By, Vorup	001735-6	0	0	9.503
Skelvangsvej 193	65dh	Randers Markjorder	001746-1	4.950.000	1.610.300	3.390
Skovlyvej 23	489d	Randers Markjorder	001754-0	2.350.000	625.000	2.500
Ukendt vejnavn	489c	Randers Markjorder	001754-2	0	0	9.092

Skovlyvej 40	494v	Randers Markjorder	001755-7	80.600	80.600	1.466
Vestervold 18	477a	Randers Bygrunde	001764-5	584.100	584.100	885
Slyngborggade 21	470u	Randers Bygrunde	001765-1	5.100.000	1.870.600	1.358
P. Knudsens Vej 6A	503a	Randers Markjorder	001772-2	51.000.000	7.383.400	15.544
Sportsvej 12	6b	Dronningborg Hgd., Dronningborg	001776-8	112.700	112.700	5.770
Staldgårdsgade 6	488b	Randers Bygrunde	001785-5	0	0	272
Stemannsgade 2	182c	Randers Bygrunde	001789-4	59.000.000	4.727.800	3.754
Stenaltsvej 1	2aa	Dronningborg Hgd., Dronningborg	001791-0	6.050.000	2.679.100	6.936
Stjernevej 54	497au	Randers Markjorder	001797-4	146.300	146.300	2.660
Århusvej 2	583b	Randers Markjorder	001800-6	1.024.200	1.024.200	2.713
Brotoften 1	32f	Vorup By, Vorup	001800-8	1.154.200	1.154.200	3.346
Tronholmen 3A	573c	Randers Markjorder	001804-5	0	0	29.402
Støberigade 4	32d	Vorup By, Vorup	001806-5	225.500	225.500	1.001
Støberigade 5	5z	Vorup By, Vorup	001806-6	207.500	207.500	922
Støberigade 6	5x	Vorup By, Vorup	001806-7	200.000	175.500	390
Støberigade 7	5æ	Vorup By, Vorup	001806-8	254.700	254.700	1.132
Støberigade 8	32o	Vorup By, Vorup	001806-9	159.800	159.800	710
Støberigade	582	Randers Markjorder	001807-2	262.600	262.600	4.690
Støberigade 25	583a	Randers Markjorder	001807-3	71.500	71.500	8.219
Stånumvej 58	3m	Stånum By, Kristrup	001810-0	170.000	70.500	18.309
Suderholmen 20A	568as	Randers Markjorder	001811-1	1.155.900	1.155.900	192.651
Svend Trøst Vej 11	108co	Kristrup By, Kristrup	001816-4	0	0	311
Sødringholmsvej	1l	Tjærby By, Gimming	001832-1	9.500.000	5.138.600	592.759
Tørvebryggen	663a	Randers Markjorder	001835-1	0	0	29.446
Odingsgade 12	226a	Randers Bygrunde	001835-2	27.000.000	3.588.800	2.837
Søren Møllers Gade 2B	470h	Randers Bygrunde	001835-7	259.400	259.400	393
Søren Møllers Gade 5A	488i	Randers Bygrunde	001836-1	7.500.000	1.444.100	998
Vestervold	470n	Randers Bygrunde	001836-3	0	0	233
Fruerbakken	9by	Vorup By, Vorup	001846-7	0	0	2.185
Rolsøvej	3p	Vorup By, Vorup	001847-8	0	0	481
Tebbestrupvej 86	3d	Vorup By, Vorup	001848-6	2.500.000	154.600	40.597
Teglvvej	1dø	Bjellerup Ladegård, Dronningborg	001853-1	0	0	3.599
Thyrasvej 5	116q	Kristrup By, Kristrup	001854-8	0	0	445
Thyvej	8s	Vorup By, Vorup	001855-5	0	0	2.343
Tinghøjvej 16	4i	Råsted By, Råsted	001859-8	547.000	547.000	14.244
Tirsdalen	15a	Kristrup By, Kristrup	001861-3	0	0	22.594
Tirsdalen	119u	Kristrup By, Kristrup	001861-6	0	0	12.080
Tjærbyvej	2l	Dronningborg Hgd., Dronningborg	001862-8	413.700	413.700	1.041
Tjærbyvej 108	3f	Dronningborg Hgd., Dronningborg	001870-1	840.000	289.200	25.449
Tjærbyvej	35a	Tjærby By, Gimming	001870-9	771.000	771.000	25.700
Toftagervej 1	5a	Kristrup By, Kristrup	001876-6	0	0	380
Toldbodgade 15	1035a	Randers Bygrunde	001880-2	450.000	401.300	4.924
Bådevænget	28a	Randers Markjorder	001880-8	1.076.700	1.076.700	39.188
Kronprinsvejen 2	592	Randers Markjorder	001881-0	2.329.600	2.329.600	179.199
Benzonvej	590a	Randers Markjorder	001881-2	1.345.600	1.345.600	54.423
Eskærvej 12	4bc	Dronningborg Hgd., Dronningborg	001881-4	170.200	170.200	3.094
Tronholmen 10A		Randers Markjorder	001888-9	0	0	0
Krusesgade 2	164b	Randers Bygrunde	001894-6	1.150.000	523.500	551
Tørvebryggen 7	194a	Randers Bygrunde	001900-1	0	0	19.862
Tørvebryggen	22a	Randers Markjorder	001900-4	0	0	4.075
Udbyhøjvej 30C	974a	Randers Bygrunde	001903-3	0	0	5.448
Udbyhøjvej	1u	Bjellerup Ladegård, Dronningborg	001903-6	0	0	18.991
Udbyhøjvej	1x	Bjellerup Ladegård, Dronningborg	001904-0	0	0	5.889
Udbyhøjvej 81	1bt	Bjellerup Ladegård, Dronningborg	001905-7	2.250.000	563.400	2.561
Udbyhøjvej	32a	Dronningborg Hgd., Dronningborg	001906-6	0	0	2.658
Udbyhøjvej 191	10g	Tjærby By, Gimming	001910-3	162.500	162.500	7.271
Udbyhøjvej 193	3c	Gimming By, Gimming	001910-5	10.500.000	10.461.000	261.526
Tøjhushavevej 35	1c	Randers Markjorder	001911-5	0	0	29.799
Udbyhøjvej	62	Tjærby By, Gimming	001911-6	9.400	9.400	1.940
Vasen 51	40c	Neder Hornbæk By, Hornbæk	001931-0	0	0	20.992
Vennelystvej 60	6da	Kristrup By, Kristrup	001940-2	4.200.000	1.405.600	2.756
Byvænget 12A	7a	Kristrup By, Kristrup	001940-3	1.650.000	889.000	4.500
Vester Alle 5	383a	Randers Markjorder	001941-5	1.150.000	412.700	724
Vester Altanvej 11	421ei	Randers Markjorder	001944-5	0	0	15.933
Nålemagervej 114	554ab	Randers Markjorder	001950-1	73.000.000	10.512.900	47.786
Vestergade 3	410	Randers Bygrunde	001952-9	148.500	148.500	225

Vestergade 5	411a	Randers Bygrunde	001953-1	1.600.000	967.600	1.466
Vestergade 15	417	Randers Bygrunde	001953-9	12.100.000	5.784.200	3.443
Søren Møllers Gade 43	440a	Randers Bygrunde	001957-7	0	0	4.751
Laksetorvet 1	197b	Randers Bygrunde	001963-2	169.000.000	16.173.600	16.337
Vestre Bakkevej	204b	Randers Markjorder	001964-4	0	0	5.399
Vestre Bakkevej	204f	Randers Markjorder	001964-5	0	0	306
Vestrupvej	41a	Lem By, Lem	001965-7	8.207.300	8.207.300	60.245
Vestrupvej	30a	Gimming By, Gimming	001965-8	2.223.500	2.223.500	16.623
Viborgvej	33b	Randers Markjorder	001973-8	37.600	37.600	683
Viborgvej 76B	33a	Randers Markjorder	001974-6	260.000	0	0
Viborgvej 90	156g	Randers Markjorder	001975-4	428.400	428.400	2.784
Viborgvej 92B	33a	Randers Markjorder	001975-5	25.500.000	25.049.200	149.160
Viborgvej 98D	33q	Randers Markjorder	001975-7	4.000.000	511.100	4.542
Splejservej	245b	Randers Markjorder	001983-9	0	0	4.422
Reberbanevej	344d	Randers Markjorder	001984-1	0	0	86
Rebslagervej 12	245k	Randers Markjorder	001984-2	8.750.000	1.091.000	1.276
Rebslagervej 5	242g	Randers Markjorder	001984-3	1.800.000	889.100	14.818
Von Hattenstræde 15	489a	Randers Bygrunde	001989-5	0	0	277
Vorup Boulevard 33	6qi	Vorup By, Vorup	001992-8	5.600.000	436.200	9.428
Vorup Boulevard 35		Vorup By, Vorup	001992-9	0	0	0
Vorup Boulevard 37		Vorup By, Vorup	001993-0	0	0	0
Paderup Mosevej	1ag	Paderup By, Kristrup	001997-3	0	0	8.390
Ydervangen 1	534f	Randers Markjorder	002007-8	8.950.000	719.600	6.542
Ørneborgvej	1l	Kristrup By, Kristrup	002023-2	0	0	2.351
Brødstedlundvej	1dk	Kristrup By, Kristrup	002023-3	0	0	2.278
Ørneborgvej 29	1c	Kristrup By, Kristrup	002023-8	534.900	534.900	14.859
Ørneborgvej	145	Kristrup By, Kristrup	002024-0	0	0	2.362
Stemannsgade 9C	155b	Randers Bygrunde	002027-0	8.613.000	8.613.000	2.900
Østervangvej 1B	421en	Randers Markjorder	002032-0	0	0	95.356
Burschegade	121d	Randers Bygrunde	002032-5	0	0	1.910
Århusvej 37	108dy	Kristrup By, Kristrup	002040-1	548.600	548.600	1.131
Århusvej 39	108fæ	Kristrup By, Kristrup	002040-3	538.800	538.800	996
Århusvej 41	108ga	Kristrup By, Kristrup	002040-5	538.200	538.200	994
Århusvej 43	108dx	Kristrup By, Kristrup	002040-7	419.400	419.400	598
Århusvej 45	108dt	Kristrup By, Kristrup	002040-9	420.000	420.000	600
Århusvej 47	108dø	Kristrup By, Kristrup	002041-1	960.000	402.200	575
Århusvej 53	116e	Kristrup By, Kristrup	002041-7	536.400	536.400	988
Århusvej 59	116r	Kristrup By, Kristrup	002042-3	482.400	482.400	808
Århusvej 63	116t	Kristrup By, Kristrup	002042-6	525.000	525.000	950
Århusvej 65	116u	Kristrup By, Kristrup	002042-7	525.000	525.000	950
Århusvej 69	163	Kristrup By, Kristrup	002043-1	17.000	17.000	118
Århusvej 71	164	Kristrup By, Kristrup	002043-3	930.000	396.600	556
Århusvej 73	165	Kristrup By, Kristrup	002043-5	1.100.000	442.600	713
Århusvej 75	116n	Kristrup By, Kristrup	002043-7	0	0	1.964
Århusvej	167	Kristrup By, Kristrup	002043-9	0	0	311
Århusvej 81	170	Kristrup By, Kristrup	002044-3	391.500	391.500	505
Århusvej 83	171	Kristrup By, Kristrup	002044-5	162.700	162.700	190
Århusvej 85	172	Kristrup By, Kristrup	002044-7	187.600	187.600	273
Århusvej 87	173	Kristrup By, Kristrup	002044-9	0	0	1.650
Århusvej 91	174	Kristrup By, Kristrup	002045-3	1.000.000	91.100	759
Århusvej 93	175	Kristrup By, Kristrup	002045-5	470.700	470.700	769
Århusvej 97A	177	Kristrup By, Kristrup	002045-9	1.150.000	430.300	671
Århusvej 97B	178	Kristrup By, Kristrup	002046-0	960.000	451.000	742
Århusvej 99	179	Kristrup By, Kristrup	002046-2	475.500	475.500	785
Vænget 23	6bq	Vorup By, Vorup	002046-5	371.800	371.800	4.604
Ribevej	110	Vorup By, Vorup	002047-5	0	0	14.805
Graceland Randers V 1	38	Paderup By, Kristrup	002048-9	1.310.900	1.310.900	13.109
Juventusvej	5av	Paderup By, Kristrup	002049-4	12.665.100	12.665.100	42.761
Paderup Mosevej	4f	Paderup By, Kristrup	002049-7	2.032.400	2.032.400	18.751
Katholmvej 5	2ck	Dronningborg Hgd., Dronningborg	002051-1	921.000	921.000	30.700
Nyholmsvej	5fe	Dronningborg Hgd., Dronningborg	002066-1	0	0	3.172
Birkevej	482fh	Randers Markjorder	002087-6	0	0	1.517
Myntevej 43	3eø	Helsted By, Borup	002091-1	975.700	975.700	19.745
Viborgvej 96	33v	Randers Markjorder	002098-8	3.750.000	604.000	4.003
Houmarksvej	15c	Råsted By, Råsted	002099-5	0	0	950
Alsikevej	527ak	Randers Markjorder	002099-6	0	0	10.250



Nordskellet	527ai	Randers Markjorder	002099-7	0	0	5.673
Kamillevej	104ad	Randers Markjorder	002101-7	0	0	307
Høvejen 23	9an	Vorup By, Vorup	002119-4	8.150.000	259.000	4.276
Gl. Viborgvej	4cn	Over Hornbæk By, Hornbæk	002211-2	0	0	5.081
Toldbodgade 912		Dronningborg Hgd., Dronningborg	002211-6	0	0	0
Ydervangen 13	527ao	Randers Markjorder	002219-6	0	0	4.817
Ydervangen 22	527an	Randers Markjorder	002219-7	0	0	1.836
Nordskellet	44b	Randers Markjorder	002219-9	3.589.100	3.589.100	96.787
Christiansborgvej	1nø	Bjellerup Ladegård, Dronningborg	002220-3	1.224.300	1.224.300	111.340
Hadsundvej	61l	Randers Markjorder	002221-6	0	0	12.935
Bjarkesvej	48cm	Kristrup By, Kristrup	002226-3	0	0	340
Overvænget 25A	10q	Over Hornbæk By, Hornbæk	002231-6	1.250.000	705.100	682
Overvænget 25	10r	Over Hornbæk By, Hornbæk	002231-7	470.400	470.400	768
Overvænget	10s	Over Hornbæk By, Hornbæk	002231-8	908.400	908.400	2.059
Lerbakken	11g	Haslund By, Haslund	002242-1	0	0	24.775
Hammelvej	48co	Kristrup By, Kristrup	002248-7	295.900	295.900	29.667
Fredensgade	924b	Randers Bygrunde	002260-2	0	0	3
Vestervold	472b	Randers Bygrunde	002292-7	0	0	3.084
Hobrovej	472c	Randers Bygrunde	002292-8	0	0	655
Løvevej 2	9eø	Kristrup By, Kristrup	002296-6	6.800	6.800	682
Mariagervej 184	536h	Randers Markjorder	002306-7	5.538.400	5.538.400	103.477
Mariagervej 160	536i	Randers Markjorder	002306-8	68.500	68.500	1.245
Haraldsvej 900	7i	Paderup By, Kristrup	002309-0	0	0	4.648
Burschesgade 9	121f	Randers Bygrunde	002310-6	0	0	123
Kristrupvej 901	4dg	Kristrup By, Kristrup	002337-6	0	0	2.872
Kærgade 66C	8læ	Vorup By, Vorup	002354-6	322.900	322.900	3.126
Saxofonvej 900	48b	Vorup By, Vorup	002432-2	0	0	360
Nyholmsvej 12	5fi	Dronningborg Hgd., Dronningborg	002450-4	7.300.000	680.500	6.186
Mælkevej 900	38v	Vorup By, Vorup	002451-6	0	0	1.097
Blommevej 16	463m	Randers Markjorder	002452-5	400.500	400.500	3.641
Toldbodgade 2A	7000o	Randers Bygrunde	002456-6	360.000	0	0
Markskellet 900	55ao	Randers Markjorder	002462-5	0	0	1.385
Erlingsminde 27A	2ax	Romalt By, Kristrup	002466-0	0	0	720
Erlingsminde 901	2ay	Romalt By, Kristrup	002466-1	0	0	6.553
Erlingsminde 902	2az	Romalt By, Kristrup	002466-2	0	0	499
Mariesmindevej 9	5l	Romalt By, Kristrup	002485-0	0	0	21.130
Gotfredsminde 900	3by	Romalt By, Kristrup	002488-4	0	0	5.884
Gotfredsminde 901	3bz	Romalt By, Kristrup	002488-5	0	0	400
Orkestervej 9	130	Vorup By, Vorup	002504-2	0	0	738
Valnøddevej 902	12kf	Helsted By, Borup	002506-3	0	0	1.347
Viborgvej 92A	33x	Randers Markjorder	002506-5	107.500	107.500	597
Hannesminde 900	41x	Romalt By, Kristrup	002508-8	0	0	3.865
Hannesminde 901	41y	Romalt By, Kristrup	002508-9	0	0	737
Lindholtvej 2	36f	Romalt By, Kristrup	002519-9	0	0	4.816
Mariesmindevej 15	2aæ	Romalt By, Kristrup	002521-2	0	0	3.057
Bentesminde 900	4bb	Romalt By, Kristrup	002524-5	0	0	5.972
Bentesminde 901	4bc	Romalt By, Kristrup	002524-6	0	0	1.353
Astridsminde 900	36aq	Romalt By, Kristrup	002529-5	0	0	788
Astridsminde 901	36ar	Romalt By, Kristrup	002529-6	0	0	6.512
Astridsminde 902	36as	Romalt By, Kristrup	002529-7	0	0	923
Brotøften 5	32e	Vorup By, Vorup	002529-8	225.500	225.500	1.001
Rønnebærvej 37	17c	Helsted By, Borup	002530-9	1.023.200	1.023.200	25.581
Fridasminde 900	41ag	Romalt By, Kristrup	002539-9	0	0	1.382
Ukendt vejnavn 11	7m	Romalt By, Kristrup	002541-4	20.000	20.000	771
Kirstensminde 900	6g	Romalt By, Kristrup	002541-6	0	0	4.322
Jyttesminde 900	6i	Romalt By, Kristrup	002542-3	0	0	2.746
Elkærsvej 10	6l	Romalt By, Kristrup	002542-5	0	0	9.323
Holger Danskes Vej 900	10p	Kristrup By, Kristrup	002543-1	0	0	2.177
Skovvej 901	17di	Vorup By, Vorup	002545-3	0	0	657
Holbergstien 902	247g	Randers Markjorder	002545-4	0	0	334
Holbergstien 903	247h	Randers Markjorder	002545-5	0	0	207
Holbergstien 904	247m	Randers Markjorder	002545-9	0	0	780
Mariesmindevej 25	7s	Romalt By, Kristrup	002547-1	0	0	7.928
Kertemindevej 901	3nc	Vorup By, Vorup	002560-7	0	0	930
Fladbrovej 134	17d	Tånum By, Tånum	002563-2	360.000	60.000	5.004
Kertemindevej 902	3nr	Vorup By, Vorup	002573-6	0	0	1.982

Jyttesminde 901	6ae	Romalt By, Kristrup	002575-3	0	0	428
Kirstensminde 901	6bc	Romalt By, Kristrup	002578-3	0	0	544
Piasminde 900	7aæ	Romalt By, Kristrup	002581-8	0	0	5.517
Piasminde 901	7aø	Romalt By, Kristrup	002581-9	0	0	581
Petersminde 900	7br	Romalt By, Kristrup	002583-6	0	0	2.773
Petersminde	7bs	Romalt By, Kristrup	002583-7	0	0	293
Ottosminde 900	7ch	Romalt By, Kristrup	002585-3	0	0	2.581
Ottosminde 901	7ci	Romalt By, Kristrup	002585-4	0	0	190
Odasminde 900	7cæ	Romalt By, Kristrup	002586-4	0	0	2.544
Odasminde 901	7cø	Romalt By, Kristrup	002586-5	0	0	215
Niels Bohrs Vej 15A	5b	Neder Hornbæk By, Hornbæk	002587-3	1.518.000	1.518.000	29.028
Bakkevej 900	6fø	Neder Hornbæk By, Hornbæk	002592-0	0	0	348
Apollovej 66	2n	Paderup By, Kristrup	002592-1	1.320.900	1.320.900	33.023
Mosevej 22	6ti	Vorup By, Vorup	002593-0	360.000	147.100	26.595
Vasen 12	420ab	Randers Markjorder	002593-2	350.000	59.800	2.213
Mosevænget 900	2dy	Over Hornbæk By, Hornbæk	002675-1	0	0	2.180
Romalt Boulevard 25	5o	Romalt By, Kristrup	002677-0	2.800.000	398.300	3.319
Askelien 900	6gf	Neder Hornbæk By, Hornbæk	002682-3	0	0	1.005
Parkvej 903	6gi	Neder Hornbæk By, Hornbæk	002682-6	0	0	334
Langvangen 2A	536k	Randers Markjorder	002682-7	242.300	242.300	2.692
Pilevænget 900	8ac	Over Hornbæk By, Hornbæk	002683-7	0	0	2.940
Romalt Boulevard 15	5n	Romalt By, Kristrup	002699-5	348.600	348.600	70.381
Stålvej 11	12v	Vorup By, Vorup	002699-8	358.200	358.200	2.985
Romalt Boulevard 29	5p	Romalt By, Kristrup	002700-5	4.100.000	722.800	7.390
Tigervej 900	18ab	Kstrup By, Kristrup	002704-0	0	0	1.524
Blommevej 902	463a	Randers Markjorder	002704-1	0	0	2.596
Neptunvej 10	4b	Munkdrup By, Kristrup	002706-2	2.879.400	2.879.400	13.088
Tebbestrupvej 87	3nt	Vorup By, Vorup	002707-4	18.800	18.800	9.420
Bjørningsvej 900	11q	Over Hornbæk By, Hornbæk	002713-1	0	0	794
Kstrup Engvej 22	4dh	Kstrup By, Kristrup	002715-5	1.238.800	1.238.800	20.646
Jensen Wærums Alle 2	666	Randers Markjorder	002716-9	0	0	192
Ørneborgvej 29D	1ca	Kstrup By, Kristrup	002717-4	44.300	44.300	1.108
Skovlund 27	13æ	Vorup By, Vorup	002717-9	958.400	958.400	78.941
Gl. Stationsve 10	5u	Vorup By, Vorup	002718-0	1.801.100	1.801.100	10.006
Stendalsvej 16	12bv	Romalt By, Kristrup	002719-5	3.992.300	3.992.300	62.218
Romalt Boulevard 30	14f	Romalt By, Kristrup	002719-6	157.500	157.500	7.875
Romaltvej 84	12l	Romalt By, Kristrup	002725-0	470.000	470.000	23.498
Stendalsvej 25	9q	Romalt By, Kristrup	002725-1	1.105.200	1.105.200	9.210
Dalumvej 900	131	Vorup By, Vorup	002725-2	0	0	509
Koglevænget 900	3ai	Over Hornbæk By, Hornbæk	002732-5	0	0	70
Udbyhøjvej 193A		Gimming By, Gimming	002733-3	40.000	0	0
Ørneborgvej 28	13m	Kstrup By, Kristrup	002736-2	8.100.000	2.540.200	254.468
Grønnegade 2	675b	Randers Bygrunde	002737-5	2.400.000	766.600	606
Romalt Boulevard 50	17k	Romalt By, Kristrup	002740-7	64.100	64.100	1.068
Romaltvej 83	17l	Romalt By, Kristrup	002744-1	336.200	336.200	10.654
Ørneborgvej 901	199	Kstrup By, Kristrup	002745-5	0	0	54
Ørneborgvej 902	200	Kstrup By, Kristrup	002745-6	0	0	19
Paderupvej 25	42a	Paderup By, Kristrup	002745-7	155.800	155.800	1.298
Toldbodgade 7A	175u	Randers Bygrunde	002752-7	1.821.800	1.821.800	7.007
Kstrup Engvej 1A	649b	Randers Markjorder	002753-5	0	0	85
Sennepsvangen 900	527cc	Randers Markjorder	002755-4	0	0	4.497
Alsikevej 901	527db	Randers Markjorder	002773-1	0	0	1.491
Høvejen 18	9ds	Vorup By, Vorup	002789-1	4.100.000	2.506.400	3.961
Høvejen 39	9dz	Vorup By, Vorup	002794-3	34.900	34.900	872
Lemvej 32	13k	Lem By, Lem	002800-0	220.000	69.100	6.914
Kertemindevej 903	3oa	Vorup By, Vorup	002800-5	0	0	1.298
Toldbodgade 61	1bæ	Dronningborg Hgd., Dronningborg	002801-8	762.600	762.600	30.825
Gl. Viborgvej 54	5l	Over Hornbæk By, Hornbæk	002802-0	2.850.000	2.770.500	69.961
Markskellet 6	55cc	Randers Markjorder	002822-7	1.406.100	1.406.100	17.820
Langvangen 900	536m	Randers Markjorder	002823-3	0	0	1.511
Langvangen 901	538d	Randers Markjorder	002823-4	0	0	684
Langvangen 4	536l	Randers Markjorder	002823-5	108.200	108.200	1.202
Marsvej 2	5bb	Paderup By, Kristrup	002826-5	0	0	5.480
Havnegade 2A	175aa	Randers Bygrunde	002831-8	0	0	1.240
Jernbanegade 11	403b	Randers Bygrunde	002837-0	0	0	14.469
Holbergstien 6	247o	Randers Markjorder	002837-5	15.900.000	3.350.500	4.096

Cypreslunden 11A	12bu	Romalt By, Krstrup	002851-7	0	0	10.513
Blommevej 51	61o	Randers Markjorder	002858-6	0	0	4.639
Torupdalvej 1	3fb	Dronningborg Hgd., Dronningborg	002861-6	532.700	532.700	1.307
Topasdalen 22	3fc	Dronningborg Hgd., Dronningborg	002861-7	0	0	3.036
Markskellet 94	55dæ	Randers Markjorder	002866-9	57.700	57.700	186
Tværgade 900	1039a	Randers Bygrunde	002867-0	0	0	313
Løvstræde 900	1040	Randers Bygrunde	002867-1	0	0	360
Bindeleddet 900	9m	Haslund By, Haslund	002879-6	0	0	1.782
Rubindalen 2	3gs	Dronningborg Hgd., Dronningborg	002881-2	0	0	1.410
Opaldalen 18	3hp	Dronningborg Hgd., Dronningborg	002883-5	0	0	9.272
Rubindalen 4	3hq	Dronningborg Hgd., Dronningborg	002883-6	0	0	6.928
Torupdalvej 3	3hr	Dronningborg Hgd., Dronningborg	002883-7	0	0	3.149
Nordstjernen 17	11lr	Helsted By, Borup	002886-3	2.150.000	476.700	789
Enghøj Alle 1	11mm	Helsted By, Borup	002888-4	1.800.000	1.275.600	4.224
Skytten 902	11mr	Helsted By, Borup	002888-9	0	0	5.006
Skytten 901	11mæ	Helsted By, Borup	002889-7	0	0	2.349
Skytten 27	11mz	Helsted By, Borup	002890-5	0	0	2.228
Athenevej 900	4av	Paderup By, Krstrup	002890-8	0	0	1.601
Romalt Boulevard 900	5r	Romalt By, Krstrup	002893-1	0	0	541
Holmsgårdsvej 37	15dæ	Krstrup By, Krstrup	002894-0	36.000	36.000	180
Ukendt vejnavn 21	4bu	Paderup By, Krstrup	002896-3	29.800	29.800	3.731
Venusvej 11A	4bv	Paderup By, Krstrup	002896-4	0	0	11.035
Vasen 51A	25a	Neder Hornbæk By, Hornbæk	002898-8	0	0	1.150
Langvangen 12	541b	Randers Markjorder	002899-2	78.000	78.000	1.201
Mirabellevej 7	460d	Randers Markjorder	002899-5	896.100	896.100	8.146
Nyvangsvej 25	400a	Randers Markjorder	002899-7	4.350.000	0	0
Marienborgvej 901	468aa	Randers Markjorder	002900-3	0	0	570
Tjærbyvej 104	3hæ	Dronningborg Hgd., Dronningborg	002900-8	1.050.000	124.800	25.490
Højsletvej 21B	34t	Randers Markjorder	002902-5	63.000	63.000	573
Graceland Randers V 2	5y	Paderup By, Krstrup	002904-7	12.473.600	12.473.600	113.391
Toften 900	23	Ølst By, Ølst	002905-5	0	0	725
Ølstvadbrovej 900	24	Ølst By, Ølst	002905-6	0	0	495
Topasdalen 24	3ia	Dronningborg Hgd., Dronningborg	002906-5	0	0	5.891
Tebbestrupvej 905	3u	Tebbestrup By, Haslund	002908-4	0	0	296
Fladbrovej 48	59	Over Hornbæk By, Hornbæk	002909-2	0	0	245
Stånumvej 64	1ø	Stånum By, Krstrup	002909-8	660.000	271.000	49.613
Viborgvej 184	30c	Over Hornbæk By, Hornbæk	002910-0	19.692.700	19.692.700	167.437
Alsvej	7gx	Vorup By, Vorup	002910-7	9.069.000	9.069.000	177.917
Højsletvej 21	34r	Randers Markjorder	002913-6	193.600	193.600	1.760
Højsletvej 21D	34s	Randers Markjorder	002913-7	24.600	24.600	224
Brombærvej 46	4ac	Helsted By, Borup	002914-0	76.400	76.400	6.942
Brombærvej 900	4ad	Helsted By, Borup	002914-1	0	0	2.664
Højsletvej 21E	34u	Randers Markjorder	002914-4	49.400	49.400	449
Fyrrevænget 900	6bi	Over Hornbæk By, Hornbæk	002916-8	0	0	236
Skytten 900	11nm	Helsted By, Borup	002920-8	0	0	1.301
Garnisonsvej 8	84ab	Randers Markjorder	002921-4	1.650.000	258.800	1.294
Jadedalen 65	3ih	Dronningborg Hgd., Dronningborg	002922-4	0	0	792
Jadedalen 900	3ii	Dronningborg Hgd., Dronningborg	002922-5	0	0	4.600
Viborgvej 70	33z	Randers Markjorder	002922-6	286.700	286.700	1.593
Vester Tværvæg 11	151at	Randers Markjorder	002923-5	20.100.000	2.180.100	5.642
Viborgvej 98A	33æ	Randers Markjorder	002923-7	4.500.000	648.200	6.974
Fjordvej 31	5fo	Dronningborg Hgd., Dronningborg	002923-8	251.200	251.200	16.119
Nørrebrogade 900	243g	Randers Markjorder	002926-2	0	0	121
Mariagervej 180	536n	Randers Markjorder	002926-3	3.750.000	41.300	751
Gl. Hobrovej 140	11nn	Helsted By, Borup	002926-5	9.400.000	641.500	5.346
Yrsavej 902	110c	Randers Markjorder	002926-7	0	0	196
Tronholmen 7A	573n	Randers Markjorder	002927-4	0	0	10.293
Mariagervej 180A	536o	Randers Markjorder	002927-8	27.800	27.800	506
Marsvej 45	5bk	Paderup By, Krstrup	002928-3	830.300	830.300	3.774
Tunøvej 901	9ad	Haslund By, Haslund	002933-1	573.000	573.000	5.209
Gl. Viborgvej 50	5an	Over Hornbæk By, Hornbæk	002937-9	60.500	60.500	312
Parkboulevard 65	33ø	Randers Markjorder	002939-8	144.000	144.000	800
Bøsbrovej 68	77i	Vorup By, Vorup	002940-5	0	0	1.109
Spindervej 11	242h	Randers Markjorder	002941-2	4.200.000	190.300	3.172
Nørrebrogade 901	245h	Randers Markjorder	002942-4	0	0	5.341
Bøsbrovej 68	77i	Vorup By, Vorup	002942-8	12.700.000	149.100	0

Bøvsbrovej 68	77i	Vorup By, Vorup	002942-9	380.000	6.200	0
Vedøvej 5	1ot	Bjellerup Ladegård, Dronningborg	002943-5	8.300.000	1.129.500	2.965
Vedøvej 2	1ox	Bjellerup Ladegård, Dronningborg	002943-8	0	0	615
Hadsundvej 900	43	Lem By, Lem	002944-1	0	0	6.244
Fischersgade 24	181e	Randers Bygrunde	002944-8	2.772.600	2.772.600	1.325
Fjordgade 18	175a	Randers Bygrunde	002944-9	80.000	0	0
Gl. Hobrovej 138	11h	Helsted By, Borup	002945-9	14.700.000	619.800	7.748
Syvstjernen 40	11nq	Helsted By, Borup	002946-0	24.500	24.500	31.220
Fiskergårdsvej 21	11d	Helsted By, Borup	002946-1	1.831.900	1.831.900	62.084
Højtoftegade 900	132	Vorup By, Vorup	002946-4	0	0	959
Clausholmvej 31	11h	Kristrup By, Kristrup	002947-2	1.100.000	280.800	99.321
Bøgelundsvej 900	6	Amstrupgård, Haslund	002947-5	0	0	4.710
Agnetesvej 900	108go	Kristrup By, Kristrup	002947-9	0	0	914
Byvænget 12	6e	Kristrup By, Kristrup	002949-0	11.900.000	2.897.500	0
Byvænget 12	6e	Kristrup By, Kristrup	002949-1	2.100.000	365.500	0
Damstedvej 900	32	Gimming By, Gimming	002949-5	0	0	2.755
Romalt Boulevard 61	13q	Kristrup By, Kristrup	002949-7	1.600.000	0	0
Bakkevej 901	56	Neder Hornbæk By, Hornbæk	002950-5	0	0	3.133
Kjøllevej 900	61b	Over Hornbæk By, Hornbæk	002950-6	0	0	2.415
Tånium Bygade 900	106a	Tånium By, Tånium	002950-9	0	0	2.158
Kallehavevej 901	43a	Tebbestrup By, Haslund	002951-4	0	0	3.560
Kallehavevej 30	44	Tebbestrup By, Haslund	002951-5	0	0	4.691
Skanderborggade 900	134a	Vorup By, Vorup	002951-9	0	0	2.298
Høvejen 41	136	Vorup By, Vorup	002952-0	0	0	0
Askildrupvej 900	22	Askildrup By, Ølst	002952-1	0	0	2.583
Trustrupvej 900	13	Trustrup By, Ølst	002952-3	0	0	3.622
Bjergbyvej 900	40	Bjergby By, Borup	002952-5	0	0	1.136
Borup Byvej 900	27a	Borup By, Borup	002952-8	0	0	737
Svejstrupvej 900	42a	Helsted By, Borup	002952-9	0	0	4.113
Houmarksvej 903	21a	Kondrup By, Borup	002953-0	0	0	1.119
Gimming Kirkevej 901	33a	Gimming By, Gimming	002953-3	0	0	1.080
Salvej 900	63a	Tjærby By, Gimming	002953-5	0	0	6.532
Lemvej 900	44a	Lem By, Lem	002953-6	0	0	843
Bjerregrav St. Vej 900	32	Råsted By, Råsted	002953-8	0	0	185
Bjerregrav St. Vej 901	33	Råsted By, Råsted	002953-9	0	0	788
Svejstrupvej 901	11	Svejstrup By, Råsted	002954-2	0	0	2.589
Romaltvej 900	94a	Romalt By, Kristrup	002954-6	0	0	964
Ståniumvej 900	13	Stånium By, Kristrup	002954-8	0	0	676
Bredstrupsgade 7	1043	Randers Bygrunde	002955-2	850.000	132.000	2.148
Udbyhøjvej 1A	669	Randers Markjorder	002955-3	0	0	0
Møllevangsvej 900	65a	Haslund By, Haslund	002955-4	0	0	1.091
Romalt Boulevard 63	13q	Kristrup By, Kristrup	002956-0	460.000	0	0
Viborgvej 92B	33a	Randers Markjorder	002956-4	860.000	0	0
Rismøllegade 10A	12r	Bjellerup Ladegård, Dronningborg	002957-3	0	0	1.605
Rismøllegade 10	12a	Bjellerup Ladegård, Dronningborg	002957-4	5.150.000	138.200	2.879
Vestergade 62	440g	Randers Bygrunde	002959-7	0	0	2.898
Gl. Hadsundvej 17A	249b	Randers Markjorder	002960-5	0	0	1.011
Elkærvej 16	7000r	Romalt By, Kristrup	002962-0	0	0	0
Vestergade 62	440g	Randers Bygrunde	002962-1	29.500.000	3.770.400	0
Vestergade 62	440g	Randers Bygrunde	002962-2	3.000.000	359.300	0
Viborgvej 98E	33aa	Randers Markjorder	002962-6	0	0	4.900
Viborgvej 3B	667b	Randers Markjorder	002962-8	0	0	3.227
Kasernevej 900	1044	Randers Bygrunde	002963-1	0	0	63
Paderup Mosevej 900	43	Paderup By, Kristrup	002963-4	0	0	2.387
Egholmsvej 4	1iu	Bjellerup Ladegård, Dronningborg	002963-5	9.350.000	1.192.500	0
Egholmsvej 4	1iu	Bjellerup Ladegård, Dronningborg	002963-6	11.300.000	798.300	0
Viborgvej 98E	33aa	Randers Markjorder	002963-7	10.900.000	616.000	0
Viborgvej 98E	33aa	Randers Markjorder	002963-8	710.000	56.300	0
Gl. Hadsundvej 17A	249b	Randers Markjorder	002964-1	5.550.000	1.119.100	0
Gl. Hadsundvej 17A	249b	Randers Markjorder	002964-3	130.000	33.400	0
Ukendt vejnavn 983	137	Vorup By, Vorup	002964-5	0	0	538
Lindgrensvej 30	5aæ	Over Hornbæk By, Hornbæk	002966-5	0	0	18.043
Selandersvej 78	5aø	Over Hornbæk By, Hornbæk	002966-6	0	0	23.173
Selandersvej 901	5bb	Over Hornbæk By, Hornbæk	002966-8	0	0	1.789
Viborgvej 98B	33ab	Randers Markjorder	002967-8	5.550.000	1.121.700	4.006
Sikavej 900	1cn	Kristrup By, Kristrup	002968-1	0	0	263

Rougsøvej 900	10ea	Vorup By, Vorup	002969-6	0	0	159
Rougsøvej 17	10eb	Vorup By, Vorup	002969-7	0	0	2.000
Figenlunden 900	9ao	Romalt By, Kristrup	002972-6	0	0	3.597
Kirsebærvej	57	Neder Hornbæk By, Hornbæk	002973-1	0	0	2.689
Daddellunden 900	14ad	Romalt By, Kristrup	002980-3	0	0	4.218
Gemsevej 1	1cp	Kristrup By, Kristrup	002980-7	8.950.000	463.300	5.165
Skelvangsvej 300	1o	Helsted By, Borup	002980-8	410.000	410.000	33.840
Jadedalen 67	3kd	Dronningborg Hgd., Dronningborg	002982-1	0	0	374
Jadedalen 69	3ke	Dronningborg Hgd., Dronningborg	002982-2	0	0	2.767
Bidstrupvej 900	3kl	Dronningborg Hgd., Dronningborg	002984-7	0	0	1.387
Storegade 16	7000a	Randers Bygrunde	002984-8	0	0	0
Dronningb. Boulevard 40	486ao	Randers Markjorder	002986-0	12.200.000	1.024.500	4.104
Skovhulevej 31	4a	Over Hornbæk By, Hornbæk	002986-8	20.616.100	20.616.100	230.695
Torupdalvej 11	3me	Dronningborg Hgd., Dronningborg	002988-4	7.550.000	870.800	5.024
Fyrrevænget 901	2ey	Over Hornbæk By, Hornbæk	002988-6	0	0	5.145
Palmelunden 900	14af	Romalt By, Kristrup	002988-7	0	0	3.797
Stendalsvej 20	14bo	Romalt By, Kristrup	002992-1	0	0	3.715
Juvelaldalen 15	3lø	Dronningborg Hgd., Dronningborg	002996-3	0	0	12.046
Perledalen 28	3mb	Dronningborg Hgd., Dronningborg	002996-7	0	0	7.997
Slyngborggade 8	472d	Randers Bygrunde	002996-9	5.250.000	1.756.700	1.193
Hedevej 7	10e	Tånium By, Tånium	002997-8	854.800	854.800	16.177
Rådhusortvet 900	7000a	Randers Bygrunde	003005-4	0	0	0
Skovsyrevej 21	4ez	Over Hornbæk By, Hornbæk	003008-2	0	0	8.824
Skovsyrevej 902	4fh	Over Hornbæk By, Hornbæk	003009-2	0	0	4.918
Slotsgården 5	150a	Randers Bygrunde	003013-5	4.450.000	2.248.300	757
Falstersvej 2	140	Vorup By, Vorup	003014-1	5.100.000	239.800	5.300
Viborgvej 98F	33aa	Randers Markjorder	003014-8	11.300.000	699.700	0
Hvidemøllevej 1D	21ak	Randers Markjorder	003015-7	5.350.000	360.000	4.000
Prinsessegade 900	175ao	Randers Bygrunde	003016-0	0	0	1.298
Turkisdalen 900	3mg	Dronningborg Hgd., Dronningborg	003016-6	0	0	2.252
Tronholmen 4	568ab	Randers Markjorder	003018-6	1.794.300	1.794.300	8.156
Stemannsgade 9D	155d	Randers Bygrunde	003019-3	3.150.000	1.024.700	345
Stemannsgade 900	155c	Randers Bygrunde	003019-4	0	0	174
Rønnebærvej 35A	17x	Helsted By, Borup	003019-7	1.350.000	116.000	725
Udbyhøjvej 95A	35	Dronningborg Hgd., Dronningborg	003022-0	0	0	2.913
Viborgvej 140	7000n	Neder Hornbæk By, Hornbæk	003022-1	0	0	0
Vasen 8	420æ	Randers Markjorder	003022-9	0	0	0
Falstersvej 900	7hb	Vorup By, Vorup	003028-5	0	0	2.880
Langelandsvej 902	7hc	Vorup By, Vorup	003028-6	0	0	2.333
Turkisdalen 10	3ms	Dronningborg Hgd., Dronningborg	003030-6	2.489.700	2.489.700	9.919
Gl. Hobrovej 136	11og	Helsted By, Borup	003032-0	35.000.000	1.635.200	44.190
Rismøllegade 901	21	Bjellerup Ladegård, Dronningborg	003037-6	0	0	1.319
Thetisvej 31	4fz	Paderup By, Kristrup	003038-3	477.000	477.000	24.593
Nøddelunden 901	14cg	Romalt By, Kristrup	003041-5	0	0	2.108
Minervavej 900	5br	Paderup By, Kristrup	003046-6	0	0	1.142
Romalt Boulevard 28	14ch	Romalt By, Kristrup	003052-1	0	0	3.198
Rebslagervej 7	245m	Randers Markjorder	003056-7	230.000	54.500	1.136
Borup Byvej 109	22b	Borup By, Borup	003059-9	3.900	3.900	49
Lindelunden 900	14cv	Romalt By, Kristrup	003086-0	0	0	8.054
Vædderen 900	1bc	Helsted By, Borup	003089-2	0	0	2.839
Lene Bredahls Gade 9	1009a	Randers Bygrunde	003090-6	1.800.000	575.500	0
Jomfruen 900	1bu	Helsted By, Borup	003095-5	0	0	2.338
Lamavej 900	1ed	Kristrup By, Kristrup	003099-7	0	0	2.635
Paderuplundvej 2	4hi	Paderup By, Kristrup	003104-8	13.300.000	1.445.100	4.817
Furvej 900	8og	Vorup By, Vorup	003106-3	0	0	2.021
Hvilhusevej 17B	11q	Tørring By, Ø. Tørslev	003106-4	280.000	0	0
Mælkevejen 1	20o	Harridslev By, Harridslev	003106-8	8.725.900	8.725.900	29.196
Lollandsvej 4	8oh	Vorup By, Vorup	003110-9	258.500	258.500	2.350
Grenåvej 5	568bv	Randers Markjorder	003111-6	136.200	136.200	2.074
Tronholmen 7	568bq	Randers Markjorder	003111-7	510.400	510.400	2.320
Tjørnelundsvej 5	44b	Lem By, Lem	003112-1	0	0	2.401
V. G. Andersens Vej 19	18cg	Gjerlev By, Gjerlev	003116-2	0	0	1.583
Mølleholmen 900	672	Randers Markjorder	003121-0	0	0	548
Enghavevej	51	Langå By, Langå	003135-8	0	0	0
Jebjergvej	4q	Jebjerg By, Ørum	003136-4	0	0	498
Bredgade 4	19ca	Langå By, Langå	003145-5	27.500.000	7.734.700	15.741

Alleen	5ck	Langå By, Langå	003146-0	609.700	609.700	2.258
Bredgade 21	5ae	Langå By, Langå	003146-7	457.900	457.900	814
Bredgade 26	19cp	Langå By, Langå	003147-2	1.050.000	85.500	152
Bredgade 27	5bi	Langå By, Langå	003147-3	225.600	225.600	401
Egevej	5mu	Langå By, Langå	003159-0	0	0	689
Enghavevej 998A	7q	Langå By, Langå	003160-0	20.800	20.800	7.350
Grenstenvej 26B	9ce	Stevnstrup By, Grensten	003178-3	442.700	442.700	936
Grenstenvej 998A	19e	Stevnstrup By, Grensten	003178-5	1.243.500	1.243.500	18.560
Jebjergvej 999A	2i	Jebjerg By, Ørum	003184-8	9.400	9.400	840
Vennevej 6	7r	Langå By, Langå	003185-6	43.000.000	1.531.500	78.865
Helstrupvej 7	6p	Helstrup By, Helstrup	003187-8	151.800	151.800	5.372
Helstrupvej 5A	13d	Helstrup By, Helstrup	003188-0	190.000	188.400	15.663
Jebjergvej 43	4c	Jebjerg By, Ørum	003202-3	9.900.000	1.071.700	23.211
Drosselvej 999A	2az	Langå By, Langå	003204-6	88.100	88.100	6.998
Landsbygaden 1	20b	Stevnstrup By, Grensten	003212-6	0	0	2.017
Landsbygaden 2	19c	Stevnstrup By, Grensten	003212-7	810.000	781.700	4.027
Landsbygaden 5	4au	Stevnstrup By, Grensten	003213-0	120.000	97.800	575
Landsbygaden 16B	47h	Stevnstrup By, Grensten	003214-1	202.300	202.300	1.190
Nørgårdsvej 999A	47g	Værum By, Værum	003245-7	191.600	191.600	898
Parkvej 8	19nh	Langå By, Langå	003252-7	0	0	23.450
Randersvej 999A	4ø	Langå By, Langå	003254-2	1.512.800	1.512.800	25.214
Drosselvej 10A	6a	Langå By, Langå	003256-2	3.379.100	3.379.100	68.900
Randersvej 999D	6g	Stevnstrup By, Grensten	003259-8	49.000	49.000	7.000
Fladbrovej 136	5c	Stevnstrup By, Grensten	003260-0	0	0	0
Randersvej 50F	4s	Langå By, Langå	003261-3	821.000	821.000	199.083
Skovkrogen	52	Langå By, Langå	003274-4	0	0	0
Skovlystvej 999C	5f	Langå By, Langå	003276-1	1.242.900	1.242.900	18.440
Skovlystvej 9B	5ft	Langå By, Langå	003276-3	279.700	279.700	19.875
Stationsvej 34B	5o	Stevnstrup By, Grensten	003284-1	157.500	157.500	22.505
Stationsvej 34A	9bp	Stevnstrup By, Grensten	003284-2	570.000	427.700	1.072
Stationsvej 999	9n	Stevnstrup By, Grensten	003284-3	241.400	241.400	39.469
Søvej	19ta	Langå By, Langå	003290-9	0	0	46.243
Ved Kirken 3	1i	Værum By, Værum	003308-4	480.000	205.200	30.218
Vinkelvej 17	5nf	Langå By, Langå	003320-7	960.000	399.100	2.277
Væthvej 33C	44u	Langå By, Langå	003322-8	240.500	240.500	8.015
Bymarksvej	20i	Stevnstrup By, Grensten	003333-9	104.700	104.700	427
Gydevej	55a	Langå By, Langå	003335-7	0	0	4.342
Ukendt vejnavn	1o	Langå By, Langå	003342-2	2.596.000	2.596.000	16.535
Randersvej 23A	6z	Langå By, Langå	003342-4	57.000.000	2.778.700	47.231
Bymarksvej 18	2g	Stevnstrup By, Grensten	003342-6	42.000.000	965.800	109.192
Brorsonsvej 1A	1p	Langå By, Langå	003348-7	403.000	403.000	915
Mosevej	57	Langå By, Langå	003355-9	0	0	1.810
Kærsangervej 12	5og	Langå By, Langå	003356-6	466.200	466.200	72.611
Ukendt vejnavn	1bo	Langå By, Langå	003356-9	7.084.900	7.084.900	33.551
Skovlystvej		Langå By, Langå	003362-8	0	0	0
Mads Niensensvej 1	1dc	Langå By, Langå	003363-3	406.600	406.600	930
Mads Niensensvej 17	1dl	Langå By, Langå	003364-1	405.800	405.800	927
Mads Niensensvej 19	1dm	Langå By, Langå	003364-2	399.500	399.500	900
Mads Niensensvej 21	1dn	Langå By, Langå	003364-3	406.600	406.600	930
Mads Niensensvej 23	1do	Langå By, Langå	003364-4	422.300	422.300	997
Mads Niensensvej 25	1dp	Langå By, Langå	003364-5	402.600	402.600	913
Mads Niensensvej 27	1dq	Langå By, Langå	003364-6	399.500	399.500	900
Mads Niensensvej 29	1dr	Langå By, Langå	003364-7	399.500	399.500	900
Mads Niensensvej 31	1ds	Langå By, Langå	003364-8	400.700	400.700	905
Mads Niensensvej 54	1dt	Langå By, Langå	003364-9	455.000	455.000	1.136
Mads Niensensvej 52	1du	Langå By, Langå	003365-0	437.100	437.100	1.060
Mads Niensensvej 50	1dv	Langå By, Langå	003365-1	455.000	455.000	1.136
Mads Niensensvej 48	1dx	Langå By, Langå	003365-2	448.100	448.100	1.107
Mads Niensensvej 46	1dy	Langå By, Langå	003365-3	408.000	408.000	936
Mads Niensensvej 44	1dz	Langå By, Langå	003365-4	408.000	408.000	936
Mads Niensensvej 42	1dæ	Langå By, Langå	003365-5	408.000	408.000	936
Mads Niensensvej 40	1dø	Langå By, Langå	003365-6	408.000	408.000	936
Mads Niensensvej 38	1ea	Langå By, Langå	003365-7	415.200	415.200	967
Mads Niensensvej 36	1eb	Langå By, Langå	003365-8	399.300	399.300	899
Mads Niensensvej 34	1ec	Langå By, Langå	003365-9	415.500	415.500	968
Mads Niensensvej 32	1ed	Langå By, Langå	003366-0	428.400	428.400	1.023

Mads Niensensvej 30	1ee	Langå By, Langå	003366-1	418.500	418.500	981
Mads Niensensvej 28	1ef	Langå By, Langå	003366-2	422.800	422.800	999
Mads Niensensvej 26	1eg	Langå By, Langå	003366-3	422.800	422.800	999
Mads Niensensvej 24	1eh	Langå By, Langå	003366-4	455.700	455.700	1.139
Mads Niensensvej 16	1em	Langå By, Langå	003366-8	452.800	452.800	1.127
Mads Niensensvej 6	1er	Langå By, Langå	003367-3	418.100	418.100	979
Mads Niensensvej 4	1es	Langå By, Langå	003367-4	416.000	416.000	970
Væthvej 33B	44t	Langå By, Langå	003371-6	31.600	31.600	1.091
Blomsterparken	5by	Stevnstrup By, Grensten	003371-8	1.902.900	1.902.900	18.834
Kærsangervej 14	5oq	Langå By, Langå	003372-3	1.600.000	360.900	5.155
Drosselvej	2ea	Langå By, Langå	003372-9	0	0	589
Industribakken 999A	4bk	Langå By, Langå	003373-3	0	0	1.880
Blomsterparken	5cv	Stevnstrup By, Grensten	003376-0	0	0	23.895
Fælledvej	5ox	Langå By, Langå	003377-1	0	0	370
Industrivej	2ec	Langå By, Langå	003379-9	26.300	26.300	1.134
Kirkebakken	36	Helstrup By, Helstrup	003388-3	0	0	5.770
Gl. Silkeborgvej	62a	Ø. Velling By, Ø. Velling	003388-4	0	0	7.030
Skovboulevarden 41	65a	Stevnstrup By, Grensten	003390-1	0	0	0
Hollerupvej	27	Torup By, Torup	003391-8	0	0	0
Jebjergvej	53a	Jebjerg By, Ørum	003392-4	0	0	7.919
Stationsvej 2A	9cz	Stevnstrup By, Grensten	003396-3	11.100.000	811.000	7.639
Bøgebakken 999	8cg	Stevnstrup By, Grensten	003399-3	415.200	415.200	2.352
Lavendelvej	5el	Stevnstrup By, Grensten	003400-8	0	0	1.213
Bøgebakken	8cy	Stevnstrup By, Grensten	003402-8	0	0	482
Bøgebakken	8cz	Stevnstrup By, Grensten	003402-9	0	0	503
Bøgebakken	8cæ	Stevnstrup By, Grensten	003403-0	0	0	620
Gyldenlakvej 998	5fq	Stevnstrup By, Grensten	003406-5	1.510.800	1.510.800	6.085
Landsbygaden 999	68	Stevnstrup By, Grensten	003408-0	0	0	715
Hannebjergvej	17b	Langkastrup By, Virring	003427-9	440.000	111.000	79.577
Udsigten	44ad	Langkastrup By, Virring	003436-3	0	0	0
Ukendt vejnavn	6ab	Virring By, Virring	003453-5	1.300	1.300	319
Storegade 41	4c	Assentoft By, Esserbæk	003461-2	0	0	0
Ukendt vejnavn	4ab	Assentoft By, Esserbæk	003462-4	10.400	10.400	5.180
Klostervej 19	4gh	Assentoft By, Esserbæk	003476-4	0	0	12.510
Park Alle	5ak	Assentoft By, Esserbæk	003479-3	0	0	962
Østervænget 3A	5bd	Assentoft By, Esserbæk	003480-4	0	0	0
Klostervej 17D	7bg	Assentoft By, Esserbæk	003492-9	19.700	19.700	1.968
Sandagervej 27	7bh	Assentoft By, Esserbæk	003493-0	44.900	44.900	18.163
Haldsømindevej 10	9e	Assentoft By, Esserbæk	003493-8	19.000	8.800	5.930
Højvängen	15ba	Assentoft By, Esserbæk	003498-2	0	0	4.270
Storegade 48	5ai	Assentoft By, Esserbæk	003504-5	265.100	265.100	2.090
Skolevej 22	3g	Virring By, Virring	003509-1	6.750.000	1.017.200	82.332
Skolevej 7B	9e	Drastrup By, Esserbæk	003511-3	2.750.000	2.658.100	37.973
Elmevej 34B	1a	Esserbækgård, Esserbæk	003512-8	1.670.600	1.670.600	201.492
Volkmøllevej 28	1e	Esserbækgård, Esserbæk	003513-0	44.000	19.900	5.850
Volkmøllevej 30	1h	Esserbækgård, Esserbæk	003513-1	24.100	24.100	26.020
Skolevej 14	1i	Esserbækgård, Esserbæk	003513-2	45.000.000	1.336.700	74.590
Skolevej	1p	Esserbækgård, Esserbæk	003513-4	606.200	606.200	8.660
Stadionvej 41A	1s	Esserbækgård, Esserbæk	003513-5	1.850.000	40.000	796
Storegade 65	2a	Esserbækgård, Esserbæk	003520-5	349.500	349.500	73.486
Virkevängen	3t	Esserbækgård, Esserbæk	003521-0	5.458.700	5.458.700	74.161
Volkmøllevej 20	4c	Esserbækgård, Esserbæk	003521-2	180.000	82.200	25.692
Volkmøllevej	4f	Esserbækgård, Esserbæk	003521-5	0	0	114.790
Ukendt vejnavn	9c	Esserbækgård, Esserbæk	003526-2	3.500	3.500	1.017
Brugsbakken 7	9m	Fløjstrup By, Hørning	003543-8	150.000	62.100	1.891
Lykkeskovvej 1A	1a	Hørning By, Hørning	003545-5	0	0	1.243
Langgade 52	5d	Hørning By, Hørning	003547-0	193.000	193.000	32.711
Damsøvej 3A	13d	Hørning By, Hørning	003548-9	2.115.400	2.115.400	17.938
Langgade 55	49a	Hørning By, Hørning	003553-0	0	0	2.470
Langgade 69	49s	Hørning By, Hørning	003554-7	170.000	139.200	1.180
Klostervej 10A	4hf	Assentoft By, Esserbæk	003564-9	69.400	69.400	1.169
Vandværksvej	18ad	Assentoft By, Esserbæk	003573-6	0	0	0
Lysningen 1	2o	Esserbækgård, Esserbæk	003574-0	410.800	410.800	6.323
Mågevej	5ø	Esserbækgård, Esserbæk	003580-1	0	0	0
Svalevej 6	2p	Esserbækgård, Esserbæk	003580-7	0	0	15.615
Udsigten 15	44bh	Langkastrup By, Virring	003582-0	0	0	995

Svalevej 19	2u	Essenbækgård, Essenbæk	003583-4	2.900.000	464.200	2.996
Vandværksvej 26A	3cs	Assentoft By, Essenbæk	003583-8	0	0	0
Virkevungen	2x	Essenbækgård, Essenbæk	003584-1	440.600	440.600	5.507
Bøgevej 999	1hæ	Essenbækgård, Essenbæk	003587-0	390.500	390.500	762
Dybdalvej 1	11e	Drastrup By, Essenbæk	003587-7	15.000	15.000	7.524
Ukendt vejnavn	1ia	Essenbækgård, Essenbæk	003589-2	0	0	0
Egevej	4n	Drastrup By, Essenbæk	003589-3	4.100	4.100	3.225
Ukendt vejnavn	2bf	Essenbækgård, Essenbæk	003589-4	0	0	0
Skolevej	5m	Drastrup By, Essenbæk	003589-5	432.600	432.600	6.180
Dybdalvej	4o	Drastrup By, Essenbæk	003589-7	304.000	304.000	30.400
Hørningvej	64	Årslev By, Årslev	003590-5	2.000	2.000	4.841
Højvungen	3ct	Assentoft By, Essenbæk	003591-1	0	0	0
Ukendt vejnavn	5eh	Assentoft By, Essenbæk	003592-3	0	0	1.360
Svalevej 5	2bx	Essenbækgård, Essenbæk	003605-6	0	0	2.722
Skovsangervej 999	4r	Drastrup By, Essenbæk	003606-1	0	0	11.908
Skovsangervej 998	4p	Drastrup By, Essenbæk	003608-9	0	0	155.549
Virkevungen 998	2ca	Essenbækgård, Essenbæk	003611-0	0	0	2.522
Dybdalvej 3	4at	Drastrup By, Essenbæk	003613-3	2.500.000	467.300	3.894
Gunnerupvej 998	89a	Assentoft By, Essenbæk	003616-1	0	0	0
Gl. Grenåvej 996	28	Drastrup By, Essenbæk	003616-2	0	0	10.641
Svalevej 7A	2cn	Essenbækgård, Essenbæk	003620-2	30.500.000	4.089.400	30.033
Sanglærkevej	5bt	Drastrup By, Essenbæk	003627-1	0	0	17.405
Koglevej	47u	Langkastrup By, Verring	003631-7	126.600	126.600	8.509
Koglevej 34	47z	Langkastrup By, Verring	003632-0	694.200	694.200	1.264
Koglevej 36	47æ	Langkastrup By, Verring	003632-1	325.000	325.000	1.057
Koglevej 38	47ø	Langkastrup By, Verring	003632-2	318.700	318.700	1.021
Koglevej 40	47aa	Langkastrup By, Verring	003632-3	123.300	123.300	967
Dybdalen	11aq	Drastrup By, Essenbæk	003636-0	0	0	4.885
Fjorddalen	11ar	Drastrup By, Essenbæk	003636-1	0	0	7.041
Dybdalen	11f	Drastrup By, Essenbæk	003640-3	5.092.100	5.092.100	43.484
Svalevej 5A	2bx	Essenbækgård, Essenbæk	003640-7	6.950.000	459.600	0
Svalevej 6A	2p	Essenbækgård, Essenbæk	003640-9	14.300.000	1.037.000	0
Koglevej 10	47ab	Langkastrup By, Verring	003646-0	308.000	308.000	960
Lærkebakken	11v	Udbyover By, Udbyneder	003650-7	0	0	6.059
Birkebakken 17	12es	Udbyover By, Udbyneder	003654-1	266.200	266.200	2.229
Rolighedsvej	70	Udbyover By, Udbyneder	003654-7	1.100	1.100	1.094
Vandværksvej	12an	Udbyover By, Udbyneder	003656-4	0	0	1.649
Søringen 3	13z	Udbyover By, Udbyneder	003669-1	27.500.000	1.279.900	34.564
Søringen 6P	13ae	Udbyover By, Udbyneder	003669-3	1.085.500	1.085.500	19.772
Kirkevej 2A	13bp	Udbyover By, Udbyneder	003670-8	16.700.000	321.000	4.586
Pedersmindevej	24f	Kastbjerg By, Kastbjerg	003681-6	0	0	283
Udbynedervej 6	7e	Udbyneder By, Udbyneder	003690-6	92.300	92.300	9.231
Laursensvej 8	9h	Udbyover By, Udbyneder	003703-2	690.000	618.800	104.656
Vellinggårdsvej 16	9ø	Udbyover By, Udbyneder	003703-7	798.900	798.900	26.630
Karl Poulsensvej 18	12ig	Udbyover By, Udbyneder	003712-6	119.000	119.000	787
Søringen	13cr	Udbyover By, Udbyneder	003712-9	762.800	762.800	10.897
Håndværkervænget	15as	Udbyover By, Udbyneder	003713-6	0	0	331
Orionvej 8	11bo	Udbyover By, Udbyneder	003714-1	16.200	16.200	2.978
Kløvervænget	11cb	Udbyover By, Udbyneder	003715-7	0	0	2.350
Sjællandsvej 10	1ao	Trudsholm Hgd., Kastbjerg	003716-9	2.836.200	2.836.200	73.094
Søringen 6	13cm	Udbyover By, Udbyneder	003719-2	459.300	459.300	6.561
Venusvej 3	11co	Udbyover By, Udbyneder	003720-5	116.000	116.000	747
Venusvej 2	11da	Udbyover By, Udbyneder	003721-7	504.000	504.000	2.010
Venusvej	11dc	Udbyover By, Udbyneder	003721-8	0	0	2.954
Bjerrevej 3	10s	Udbyneder By, Udbyneder	003726-6	129.200	129.200	4.307
Galateavej 900	4at	Paderup By, Kristrup	003734-9	3.634.500	3.634.500	15.220
Snerlevej 998B	5gr	Stevnstrup By, Grensten	003738-0	0	0	2.986
Mimosevej 998A	5gs	Stevnstrup By, Grensten	003738-1	0	0	1.545
Snerlevej 998A	5gt	Stevnstrup By, Grensten	003738-2	0	0	1.298
Bjerregravvej 999	78	Ø. Bjerregrav By, Ø. Bjerregrav	003738-8	0	0	1.146
Kongelysdalen 30	1ay	Tjærby By, Gimming	003744-1	0	0	8.950
Skovsangervej 900	5q	Drastrup By, Essenbæk	003749-2	0	0	142
Basager 7	10ai	Harridslev By, Harridslev	003759-2	481.200	481.200	804
Basager 15	10an	Harridslev By, Harridslev	003759-6	502.800	502.800	876
Basager 23	10ar	Harridslev By, Harridslev	003760-0	459.000	459.000	730
Basager 29	10au	Harridslev By, Harridslev	003760-3	458.100	458.100	727



Viborgvej 92	33ad	Randers Markjorder	003760-5	0	0	3.151
Bøsbrovej 130	141	Vorup By, Vorup	003760-8	0	0	30.787
Gl. Århusvej 6	5k	Sdr. Borup By, Haslund	003761-3	6.681.300	6.681.300	60.739
Ørneborgvej 18	48f	Kristrup By, Kristrup	003762-6	185.300	185.300	1.786
Langelandsvej 901	7hi	Vorup By, Vorup	003772-7	0	0	1.922
Færgevej 80	7000a	Demstrup Vasehuse, Råby	003779-7	0	0	0
Lollandsvej 10	8om	Vorup By, Vorup	003795-0	1.550.000	1.550.000	14.091
Parkboulevarden 69	33ae	Randers Markjorder	003799-3	680.000	44.800	160
Rugvænget 901	29bb	Ø. Bjerregrav By, Ø. Bjerregrav	003801-6	0	0	6.063
Koglevej 12	47ae	Langkastrup By, Virring	003803-5	307.100	307.100	955
Koglevej 14	47af	Langkastrup By, Virring	003803-6	298.000	298.000	903
Koglevej 42	47ag	Langkastrup By, Virring	003803-7	335.800	335.800	1.371
Koglevej 44	47ah	Langkastrup By, Virring	003803-8	329.600	329.600	1.260
Koglevej 46	47ai	Langkastrup By, Virring	003803-9	322.900	322.900	1.141
Haraldsvej 901	7u	Paderup By, Kristrup	003804-2	0	0	787
Juventusvej 901	46	Paderup By, Kristrup	003807-0	0	0	3.720
Tunøvej 900	9bf	Haslund By, Haslund	003814-7	0	0	646
Viborgvej 92	33ad	Randers Markjorder	003814-8	13.300.000	295.500	0
Hjaltensvej 21A	7000cu	Kristrup By, Kristrup	003824-5	0	0	0
Jyllandsvej 9	1aø	Trudsholm Hgd., Kastbjerg	003824-7	1.825.000	1.825.000	26.072
Rebslagervej 18	245æ	Randers Markjorder	003825-0	10.800.000	1.775.700	1.420
Jyllandsvej 3	1aæ	Trudsholm Hgd., Kastbjerg	003831-4	725.600	725.600	10.365
Høgshøjvej 1A	4l	Jennum By, Spentrup	003836-4	3.250.000	2.619.000	159.761
Industriparken 1	4bt	Langå By, Langå	003836-5	821.500	821.500	11.735
Industriparken 6	4bx	Langå By, Langå	003836-8	275.300	275.300	3.933
Kaskelotten 12		Kristrup By, Kristrup	003838-0	0	0	0
Okapivej 49	1fk	Kristrup By, Kristrup	003840-9	2.277.800	2.277.800	4.554
Gl. Romaltvej 991	1gn	Kristrup By, Kristrup	003841-5	844.100	844.100	2.127
Gl. Romaltvej 992	1go	Kristrup By, Kristrup	003841-6	0	0	256
Gl. Romaltvej 993	1gl	Kristrup By, Kristrup	003841-7	0	0	2.197
Gl. Romaltvej 994	1gp	Kristrup By, Kristrup	003841-8	0	0	23.797
Gl. Romaltvej 990	1gm	Kristrup By, Kristrup	003843-2	0	0	2.029
Tåsingevej 2	7hk	Vorup By, Vorup	003844-2	2.036.400	2.036.400	18.513
Læsøvej 900	3k	Sdr. Borup By, Haslund	003844-6	0	0	1.403
Industriparken 2A	4al	Langå By, Langå	003853-7	0	0	1.177
Haraldsvej 902	7000ci	Kristrup By, Kristrup	003853-9	0	0	0
Holkvej 1	8h	Mellerup By, Mellerup	003854-0	5.324.800	5.324.800	28.212
Virkevungen 27	5fa	Assentoft By, Essenbæk	003854-5	104.900	104.900	23.064
Marienburgvej 8	483q	Randers Markjorder	003854-6	17.300.000	2.222.900	7.939
Haslund Klostervej 39	19aø	Vorup By, Vorup	003855-0	14.300	14.300	143
Skolevej 23B	2v	Drastrup By, Essenbæk	003863-5	150.000	61.100	239.896
Pileurtdalen 39	2n	Tjærby By, Gimming	003863-6	576.800	576.800	848
Pileurtdalen 41	2o	Tjærby By, Gimming	003863-7	572.300	572.300	835
Pileurtdalen 43	2p	Tjærby By, Gimming	003863-8	581.400	581.400	861
Pileurtdalen 45	2q	Tjærby By, Gimming	003863-9	572.300	572.300	835
Pileurtdalen 37	2r	Tjærby By, Gimming	003864-0	605.500	605.500	930
Pileurtdalen 35	2s	Tjærby By, Gimming	003864-1	645.400	645.400	1.044
Pileurtdalen 33	2t	Tjærby By, Gimming	003864-2	578.200	578.200	852
Pileurtdalen 31	2u	Tjærby By, Gimming	003864-3	580.300	580.300	858
Pileurtdalen 29	2v	Tjærby By, Gimming	003864-4	560.700	560.700	802
Pileurtdalen 27	2x	Tjærby By, Gimming	003864-5	562.100	562.100	806
Pileurtdalen 25	2y	Tjærby By, Gimming	003864-6	591.900	591.900	891
Pileurtdalen 23	2z	Tjærby By, Gimming	003864-7	573.300	573.300	838
Pileurtdalen 21	2æ	Tjærby By, Gimming	003864-8	563.900	563.900	811
Pileurtdalen 19	2ø	Tjærby By, Gimming	003864-9	560.400	560.400	801
Pileurtdalen 17	2aa	Tjærby By, Gimming	003865-0	560.000	560.000	800
Pileurtdalen 15	2ab	Tjærby By, Gimming	003865-1	562.500	562.500	807
Pileurtdalen 13	2ac	Tjærby By, Gimming	003865-2	591.900	591.900	891
Pileurtdalen 8	2ad	Tjærby By, Gimming	003865-3	598.900	598.900	911
Pileurtdalen 10	2ae	Tjærby By, Gimming	003865-4	585.200	585.200	872
Pileurtdalen 12	2af	Tjærby By, Gimming	003865-5	582.400	582.400	864
Pileurtdalen 14	2ag	Tjærby By, Gimming	003865-6	588.400	588.400	881
Pileurtdalen 16	2ah	Tjærby By, Gimming	003865-7	611.500	611.500	947
Pileurtdalen 6	2ai	Tjærby By, Gimming	003865-8	576.800	576.800	848
Ranunkeldalen 12	2ak	Tjærby By, Gimming	003865-9	562.800	562.800	808
Ranunkeldalen 14	2al	Tjærby By, Gimming	003866-0	561.800	561.800	805

Ranunkeldalen 16	2am	Tjærby By, Gimming	003866-1	578.600	578.600	853
Ranunkeldalen 18	2an	Tjærby By, Gimming	003866-2	562.500	562.500	807
Ranunkeldalen 20	2ao	Tjærby By, Gimming	003866-3	577.900	577.900	851
Ranunkeldalen 22	2ap	Tjærby By, Gimming	003866-4	561.100	561.100	803
Ranunkeldalen 24	2aq	Tjærby By, Gimming	003866-5	562.500	562.500	807
Ranunkeldalen 26	2ar	Tjærby By, Gimming	003866-6	561.400	561.400	804
Ranunkeldalen 28	2as	Tjærby By, Gimming	003866-7	573.000	573.000	837
Ranunkeldalen 30	2at	Tjærby By, Gimming	003866-8	563.500	563.500	810
Ranunkeldalen 32	2au	Tjærby By, Gimming	003866-9	562.100	562.100	806
Ranunkeldalen 11	2av	Tjærby By, Gimming	003867-0	566.700	566.700	819
Ranunkeldalen 9	2ax	Tjærby By, Gimming	003867-1	575.400	575.400	844
Ranunkeldalen 7	2ay	Tjærby By, Gimming	003867-2	590.500	590.500	887
Ranunkeldalen 5	2az	Tjærby By, Gimming	003867-3	566.000	566.000	817
Ranunkeldalen 10	2aæ	Tjærby By, Gimming	003867-4	564.900	564.900	814
Ranunkeldalen 8	2aø	Tjærby By, Gimming	003867-5	564.200	564.200	812
Ranunkeldalen 6	2ba	Tjærby By, Gimming	003867-6	567.400	567.400	821
Ranunkeldalen 4	2bb	Tjærby By, Gimming	003867-7	580.300	580.300	858
Ranunkeldalen 2	2bc	Tjærby By, Gimming	003867-8	599.900	599.900	914
Perikumdalen 1	2bd	Tjærby By, Gimming	003867-9	566.700	566.700	819
Perikumdalen 3	2be	Tjærby By, Gimming	003868-0	566.700	566.700	819
Perikumdalen 5	2bf	Tjærby By, Gimming	003868-1	566.300	566.300	818
Perikumdalen 7	2bg	Tjærby By, Gimming	003868-2	560.700	560.700	802
Perikumdalen 9	2bh	Tjærby By, Gimming	003868-3	561.800	561.800	805
Perikumdalen 16	2bi	Tjærby By, Gimming	003868-4	560.000	560.000	800
Perikumdalen 10	2bk	Tjærby By, Gimming	003868-5	560.000	560.000	800
Perikumdalen 12	2bl	Tjærby By, Gimming	003868-6	562.500	562.500	807
Perikumdalen 14	2bm	Tjærby By, Gimming	003868-7	561.800	561.800	805
Perikumdalen 2	2bn	Tjærby By, Gimming	003868-8	561.800	561.800	805
Perikumdalen 4	2bo	Tjærby By, Gimming	003868-9	585.200	585.200	872
Perikumdalen 6	2bp	Tjærby By, Gimming	003869-0	595.000	595.000	900
Perikumdalen 8	2bq	Tjærby By, Gimming	003869-1	565.300	565.300	815
Soløjedalen 38	2br	Tjærby By, Gimming	003869-2	576.500	576.500	847
Soløjedalen 32	2bu	Tjærby By, Gimming	003869-5	562.800	562.800	808
Kamilledalen 1	2ck	Tjærby By, Gimming	003871-1	561.400	561.400	804
Kamilledalen 3	2cl	Tjærby By, Gimming	003871-2	566.000	566.000	817
Kamilledalen 5	2cm	Tjærby By, Gimming	003871-3	570.500	570.500	830
Kamilledalen 7	2cn	Tjærby By, Gimming	003871-4	569.500	569.500	827
Kamilledalen 9	2co	Tjærby By, Gimming	003871-5	562.500	562.500	807
Kamilledalen 11	2cp	Tjærby By, Gimming	003871-6	561.800	561.800	805
Kamilledalen 13	2cq	Tjærby By, Gimming	003871-7	567.000	567.000	820
Soløjedalen 13	2cv	Tjærby By, Gimming	003872-2	564.900	564.900	814
Røllikedalen 2	2ep	Tjærby By, Gimming	003876-8	564.200	564.200	812
Røllikedalen 1	2eq	Tjærby By, Gimming	003876-9	585.200	585.200	872
Pileurtdalen 11	2eø	Tjærby By, Gimming	003877-9	589.100	589.100	883
Pileurtdalen 9	2fa	Tjærby By, Gimming	003878-0	573.300	573.300	838
Pileurtdalen 7	2fb	Tjærby By, Gimming	003878-1	563.500	563.500	810
Pileurtdalen 5	2fc	Tjærby By, Gimming	003878-2	573.300	573.300	838
Pileurtdalen 3	2fd	Tjærby By, Gimming	003878-3	566.700	566.700	819
Pileurtdalen 1	2fe	Tjærby By, Gimming	003878-4	574.400	574.400	841
Purager 7	9ax	Harridslev By, Harridslev	003885-5	3.499.200	3.499.200	58.320
Hans Geigers Vej 900	30s	Over Hornbæk By, Hornbæk	003886-7	0	0	3.394
Alfred Nobels Vej 900	30p	Over Hornbæk By, Hornbæk	003886-8	0	0	3.480
Soløjedalen 900	30r	Over Hornbæk By, Hornbæk	003887-0	0	0	2.911
Carl Zeiss Vej 900	30n	Over Hornbæk By, Hornbæk	003887-1	0	0	1.448
Hans Geigers Vej 1	30l	Over Hornbæk By, Hornbæk	003887-2	1.258.600	1.258.600	10.488
Robert Fultons Vej 2	30k	Over Hornbæk By, Hornbæk	003887-4	1.146.200	1.146.200	9.552
Robert Fultons Vej 5	30i	Over Hornbæk By, Hornbæk	003887-6	600.400	600.400	5.003
Engelsholmvej 19	10æ	Sdr. Borup By, Haslund	003887-7	232.500	232.500	7.750
Vilh. Thomsens Plads	7000dd	Randers Markjorder	003888-0	0	0	0
Mariagervej 60H	7000ah	Randers Markjorder	003888-3	0	0	0
Søringen 3A	7000z	Udbyover By, Udbyneder	003888-8	0	0	0
Biografgade 3	789i	Randers Bygrunde	003888-9	0	0	4.635
Skolevej 21B	1lc	Essenbækgård, Essenbæk	003889-8	4.750.000	2.422.900	434.315
Selagervej 4	23d	Langå By, Langå	003890-8	1.850.000	744.000	115.796
Charlotte Amalievej 4	9ak	Ålum By, Ålum	003891-1	326.800	326.800	920
Charlotte Amalievej 6	9al	Ålum By, Ålum	003891-2	325.100	325.100	911

Charlotte Amalievej 8	9an	Ålum By, Ålum	003891-3	340.500	340.500	992
Charlotte Amalievej 12	9ar	Ålum By, Ålum	003891-5	331.900	331.900	947
Charlotte Amalievej 7	9am	Ålum By, Ålum	003891-7	336.300	336.300	970
Charlotte Amalievej 9	9ao	Ålum By, Ålum	003891-8	340.100	340.100	990
Charlotte Amalievej 11	9aq	Ålum By, Ålum	003891-9	333.600	333.600	956
Erhvervsparken 12	13aq	Ø. Bjerregrav By, Ø. Bjerregrav	003900-5	5.454.500	5.454.500	77.922
Klørupvej 54	2e	Over Hornbæk By, Hornbæk	003902-8	1.000.000	435.700	79.484
Østervold 41B	7000a	Randers Bygrunde	003905-1	0	0	0
Neptunvej 4	6æ	Paderup By, Kristrup	003906-5	33.500.000	399.500	21.027
Hvidhvalen 9	9ep	Romalt By, Kristrup	003917-7	688.900	688.900	1.037
Hvidhvalen 16	9es	Romalt By, Kristrup	003918-0	725.300	725.300	1.134
Hvidhvalen 8	9ex	Romalt By, Kristrup	003918-4	624.000	624.000	864
Hvidhvalen 6	9ey	Romalt By, Kristrup	003918-5	595.900	595.900	789
Hvidhvalen 3	9eæ	Romalt By, Kristrup	003918-7	690.000	690.000	1.040
Hvidhvalen 18	9fb	Romalt By, Kristrup	003919-0	605.300	605.300	814
Marsvinet 15	9fe	Romalt By, Kristrup	003919-3	681.000	681.000	1.016
Marsvinet 13	9ff	Romalt By, Kristrup	003919-4	657.800	657.800	954
Marsvinet 7	9fi	Romalt By, Kristrup	003919-7	591.400	591.400	777
Marsvinet 5	9fk	Romalt By, Kristrup	003919-8	613.900	613.900	837
Marsvinet 3	9fl	Romalt By, Kristrup	003919-9	573.400	573.400	729
Marsvinet 8	9fo	Romalt By, Kristrup	003920-2	606.000	606.000	816
Marsvinet 12	9fp	Romalt By, Kristrup	003920-3	606.000	606.000	816
Marsvinet 4	9fs	Romalt By, Kristrup	003920-6	590.300	590.300	774
Hvidhvalen 19	9ft	Romalt By, Kristrup	003920-7	0	0	10.018
Grinden	9fu	Romalt By, Kristrup	003920-8	2.425.100	2.425.100	1.667
Grinden	9fx	Romalt By, Kristrup	003920-9	2.400.000	2.400.000	1.600
Grinden	9fy	Romalt By, Kristrup	003921-0	2.400.000	2.400.000	1.600
Grinden	9fæ	Romalt By, Kristrup	003921-2	2.400.000	2.400.000	1.600
Grinden	9fø	Romalt By, Kristrup	003921-3	2.384.600	2.384.600	1.559
Grinden	9ga	Romalt By, Kristrup	003921-4	2.404.900	2.404.900	1.613
Grinden	9gb	Romalt By, Kristrup	003921-5	2.400.000	2.400.000	1.600
Grinden 25	9gf	Romalt By, Kristrup	003921-9	2.400.000	2.400.000	1.600
Grinden	9gl	Romalt By, Kristrup	003922-1	0	0	705
Grenåvej 65	9at	Romalt By, Kristrup	003922-2	0	0	76.774
Hvidhvalen 19	9r	Romalt By, Kristrup	003922-3	4.361.200	4.361.200	52.152
Møllevangsvej	7000b	Haslund By, Haslund	003923-5	0	0	0
Nordskellet	7000ay	Helsted By, Borup	003923-6	0	0	0
Torupdalvej	7000t	Dronningborg Hgd., Dronningborg	003923-7	0	0	0
Møllevangsvej 104	7000b	Haslund By, Haslund	003923-8	0	0	0
Elkærvej	7000r	Romalt By, Kristrup	003923-9	0	0	0
Nordskellet 14	7000ay	Helsted By, Borup	003924-0	0	0	0
Torupdalvej 20	7000t	Dronningborg Hgd., Dronningborg	003924-1	0	0	0
Randersvej 88E	7x	Stevnstrup By, Grensten	003924-9	4.569.700	4.569.700	111.456
Birkevænget 20	7000y	Fårup By, Fårup	003927-4	0	0	0
Graham Bells Vej	30t	Over Hornbæk By, Hornbæk	003928-5	0	0	2.034
Vangen 12	18aa	Gassum By, Gassum	003928-9	321.000	321.000	1.088
Vangen 11	18ø	Gassum By, Gassum	003929-1	292.400	292.400	920
Vangen 20	18ae	Gassum By, Gassum	003929-2	336.100	336.100	1.177
Vangen 18	18ad	Gassum By, Gassum	003929-3	307.000	307.000	1.006
Vangen 16	18ac	Gassum By, Gassum	003929-4	310.100	310.100	1.024
Hovedvejen	7000c	Fårup By, Fårup	003932-4	0	0	48.041
Stavnagervej 2D	9df	Stevnstrup By, Grensten	003935-8	9.550.000	51.800	7.397
Gl. Kjølvej 6	61a	Over Hornbæk By, Hornbæk	003939-6	73.000	73.000	2.433
Lergravsbakken 4	8k	Mellerup By, Mellerup	003944-0	469.800	469.800	1.288
Lergravsbakken 8	8m	Mellerup By, Mellerup	003944-2	383.400	383.400	904
Lergravsbakken 3	8n	Mellerup By, Mellerup	003944-3	475.700	475.700	1.314
Lergravsbakken 6	8o	Mellerup By, Mellerup	003944-4	412.900	412.900	1.035
Lergravsbakken 7	8p	Mellerup By, Mellerup	003944-5	429.100	429.100	1.107
Lergravsbakken 5	8i	Mellerup By, Mellerup	003944-6	437.200	437.200	1.143
Løvsangervej 5	29bs	Ø. Bjerregrav By, Ø. Bjerregrav	003945-2	356.200	356.200	783
Løvsangervej 7	29bt	Ø. Bjerregrav By, Ø. Bjerregrav	003945-3	378.700	378.700	883
Løvsangervej 8	29bv	Ø. Bjerregrav By, Ø. Bjerregrav	003945-5	356.200	356.200	783
Løvsangervej 6	29bx	Ø. Bjerregrav By, Ø. Bjerregrav	003945-6	371.700	371.700	852
Hvidemøllevej 20	587a	Randers Markjorder	003946-5	1.373.200	1.373.200	4.853
Mosevej 3	61f	Langå By, Langå	003949-6	567.000	567.000	79.903
Påskeliljevej	7000r	Ø. Bjerregrav By, Ø. Bjerregrav	003949-7	0	0	2.348

Påskeliljevej 20	79	Ø. Bjerregrav By, Ø. Bjerregrav	003949-8	0	0	191
Biografgade 3	789i	Randers Bygrunde	003952-8	32.000.000	1.806.100	0
Biografgade 1A	789i	Randers Bygrunde	003953-0	16.900.000	410.100	0
Biografgade 3	789i	Randers Bygrunde	003953-1	12.600.000	287.500	0
Biografgade 3	789i	Randers Bygrunde	003953-2	21.900.000	549.400	0
Møllegade 4	789i	Randers Bygrunde	003953-3	33.000.000	756.100	0
Møllegade 4	789i	Randers Bygrunde	003953-4	7.850.000	94.100	0
Løvsangervej	29bp	Ø. Bjerregrav By, Ø. Bjerregrav	003953-7	0	0	2.666
Oust Møllevej 11	4ak	Neder Hornbæk By, Hornbæk	003956-9	18.257.200	18.257.200	91.286
Svejstrupvej 17	6ai	Helsted By, Borup	003957-0	1.018.200	1.018.200	5.720
Ulrikkasvej 3	193	Kristrup By, Kristrup	003957-2	0	0	564
Rosenørnsgade 900	7000o	Randers Bygrunde	003966-7	0	0	12.469
Parkboulevarden 31	33ag	Randers Markjorder	003966-8	9.900.000	784.700	0
Spindervej	245ab	Randers Markjorder	003967-0	1.935.000	1.935.000	3.870
Bisagervej 25	4r	Jennum By, Spentrup	003975-5	313.400	313.400	767
Bisagervej 23	4s	Jennum By, Spentrup	003975-6	310.000	310.000	750
Bisagervej 19	4u	Jennum By, Spentrup	003975-8	327.200	327.200	836
Munkdrupvej 45	3p	Munkdrup By, Kristrup	003982-6	665.900	665.900	22.628
Dronningensgade 21	7000au	Randers Bygrunde	003982-8	0	0	1.498
Søren Møllers Gade 9D	7000ba	Randers Bygrunde	003982-9	0	0	4.875
Pontoppidansgade 6A	7000q	Randers Bygrunde	003983-0	0	0	19.950
Fabersvej 20D	7000cø	Randers Markjorder	003983-1	0	0	14.144
Jyllandsgade 7A	7000a	Randers Markjorder	003983-2	0	0	4.673
Steen Blichers Gade 21A	7000bb	Randers Bygrunde	003983-3	0	0	1.985
Bane Alle	7000r	Jennum By, Spentrup	003986-3	0	0	3.808
Gl. Århusvej	4k	Sdr. Borup By, Haslund	003989-9	0	0	2.390
Frieservej 8	2æ	Drastrup By, Essenbæk	003993-3	375.300	375.300	701
Frieservej 6	2ø	Drastrup By, Essenbæk	003993-4	375.300	375.300	701
Frieservej 4	2aa	Drastrup By, Essenbæk	003993-5	375.300	375.300	701
Frieservej 2	2ab	Drastrup By, Essenbæk	003993-6	391.300	391.300	765
Frieservej 5	2ae	Drastrup By, Essenbæk	003993-9	383.500	383.500	734
Frieservej 3	2af	Drastrup By, Essenbæk	003994-0	379.500	379.500	718
Frieservej 1	2ag	Drastrup By, Essenbæk	003994-1	375.800	375.800	703
Belgiervej 6	2ak	Drastrup By, Essenbæk	003994-4	393.300	393.300	773
Belgiervej 4	2al	Drastrup By, Essenbæk	003994-5	392.800	392.800	771
Belgiervej 5	2ap	Drastrup By, Essenbæk	003994-9	396.300	396.300	785
Nordbaggevej 1	2as	Drastrup By, Essenbæk	003995-2	375.500	375.500	702
Nordbaggevej 3	2at	Drastrup By, Essenbæk	003995-3	375.300	375.300	701
Nordbaggevej 5	2au	Drastrup By, Essenbæk	003995-4	375.300	375.300	701
Skovvangsvej	2bc	Drastrup By, Essenbæk	003996-2	0	0	6.717
Boikenvej 1	3q	Munkdrup By, Kristrup	004005-3	470.100	470.100	767
Boikenvej 3	3r	Munkdrup By, Kristrup	004005-4	448.800	448.800	696
Boikenvej 5	3s	Munkdrup By, Kristrup	004005-5	453.000	453.000	710
Boikenvej 21	3ø	Munkdrup By, Kristrup	004006-3	475.800	475.800	786
Jonathanvej 6	3ah	Munkdrup By, Kristrup	004007-1	482.700	482.700	809
Jonathanvej 2	3ak	Munkdrup By, Kristrup	004007-3	487.800	487.800	826
Boikenvej 12	3aq	Munkdrup By, Kristrup	004007-9	448.800	448.800	696
Boikenvej 6	3at	Munkdrup By, Kristrup	004008-2	512.700	512.700	909
Æbleplantagen	12a	Munkdrup By, Kristrup	004008-4	0	0	16.984
Virkevungen 68	3ab	Essenbækgård, Essenbæk	004009-6	735.300	735.300	9.191
Gl. Grenåvej 6	93	Assentoft By, Essenbæk	004009-8	8.000	8.000	100
Langagervej 5	5bv	Drastrup By, Essenbæk	004009-9	16.994.000	16.994.000	213.000
Gl. Grenåvej	5bz	Drastrup By, Essenbæk	004010-0	5.042.800	5.042.800	63.960
Vikkevangen	5v	Drastrup By, Essenbæk	004010-5	0	0	15.693
Virkevungen 72	5en	Assentoft By, Essenbæk	004010-7	1.027.400	1.027.400	12.843
Stolsbjergvej	18	Blenstrup By, Gjerlev	004012-6	0	0	2.589
Toftevej	64	Langå By, Langå	004012-7	0	0	1.597
Åsagervej	44	Helstrup By, Helstrup	004012-8	0	0	575
Kastrupsmindevej	99	Romalt By, Kristrup	004012-9	0	0	394
Tjørnelundsvej	46	Lem By, Lem	004013-0	0	0	7.044
Østervangsvej	68	Dalbnyeder By, Dalbnyeder	004013-1	0	0	5.930
Spangen	26	Mejlby By, Harridslev	004013-2	0	0	3.522
Kirkebakken	67	Dalbnyeder By, Dalbnyeder	004013-3	0	0	405
Splitad	24	Dalbnyeder By, Dalbnyeder	004013-4	0	0	11.213
Vinkelvej	46	Tørring By, Ø. Tørslev	004013-5	0	0	6.805
Belgiervej 12	2be	Drastrup By, Essenbæk	004013-7	5.597.500	5.597.500	13.430

Ukendt vejnavn 2	2bh	Drastrup By, Essenbæk	004013-8	9.613.900	9.613.900	11.870
Skovvangsvej	2bf	Drastrup By, Essenbæk	004013-9	0	0	5.153
Nordbaggevej	2bk	Drastrup By, Essenbæk	004014-0	196.600	196.600	6.553
Belgiervej 11	2bl	Drastrup By, Essenbæk	004014-1	439.000	439.000	956
Skovvangsvej	30	Drastrup By, Essenbæk	004014-2	0	0	21.073
Tørringvej	7000a	Ø. Tørslev By, Ø. Tørslev	004019-1	0	0	1.169
Graastenvej	3ba	Munkdrup By, Kristrup	004031-4	0	0	3.055
Filippavej 1	3bb	Munkdrup By, Kristrup	004031-5	11.702.700	11.702.700	24.209
Discoveryvej 25	3bc	Munkdrup By, Kristrup	004031-6	5.469.700	5.469.700	8.837
Elstarvej 1	3bd	Munkdrup By, Kristrup	004031-7	4.980.700	4.980.700	5.893
Rønneparken	44	Spentrup By, Spentrup	004034-9	0	0	2.863
Stjernevej	79	Udbyover By, Udbyneder	004035-0	0	0	912
Hjorthsvej	80	Udbyover By, Udbyneder	004035-1	0	0	773
Dalagerlundvej	15	Ørrild By, Fårup	004035-2	0	0	1.071
R. Hougårds Vej 44A	9ex	Kristrup By, Kristrup	004045-7	7.550.000	0	0
Graastenvej 1	3be	Munkdrup By, Kristrup	004050-2	530.100	530.100	967
Graastenvej 3	3bf	Munkdrup By, Kristrup	004050-3	462.600	462.600	742
Graastenvej 5	3bg	Munkdrup By, Kristrup	004050-4	462.300	462.300	741
Graastenvej 7	3bh	Munkdrup By, Kristrup	004050-5	479.100	479.100	797
Graastenvej 9	3bi	Munkdrup By, Kristrup	004050-6	584.400	584.400	1.148
Graastenvej 11	3bk	Munkdrup By, Kristrup	004050-7	581.400	581.400	1.138
Graastenvej 13	3bl	Munkdrup By, Kristrup	004050-8	581.400	581.400	1.138
Graastenvej 15	3bm	Munkdrup By, Kristrup	004050-9	588.900	588.900	1.163
Graastenvej 17	3bn	Munkdrup By, Kristrup	004051-0	468.600	468.600	762
Graastenvej 19	3bo	Munkdrup By, Kristrup	004051-1	478.500	478.500	795
Graastenvej 21	3bp	Munkdrup By, Kristrup	004051-2	480.000	480.000	800
Graastenvej 23	3bq	Munkdrup By, Kristrup	004051-3	484.500	484.500	815
Graastenvej 16	3br	Munkdrup By, Kristrup	004051-4	509.400	509.400	898
Graastenvej 14	3bs	Munkdrup By, Kristrup	004051-5	495.900	495.900	853
Graastenvej 12	3bt	Munkdrup By, Kristrup	004051-6	479.700	479.700	799
Graastenvej 10	3bu	Munkdrup By, Kristrup	004051-7	524.400	524.400	948
Graastenvej 8	3bv	Munkdrup By, Kristrup	004051-8	524.100	524.100	947
Graastenvej 6	3bx	Munkdrup By, Kristrup	004051-9	452.400	452.400	708
Graastenvej 4	3by	Munkdrup By, Kristrup	004052-0	467.400	467.400	758
Graastenvej 2	3bz	Munkdrup By, Kristrup	004052-1	492.600	492.600	842
Kaskelotten	1gz	Kristrup By, Kristrup	004058-4	0	0	6.749
Kaskelotten	1he	Kristrup By, Kristrup	004058-6	0	0	8.517
Sandhøjen 4	6bu	Ø. Tørslev By, Ø. Tørslev	004059-2	124.400	124.400	859
Sandhøjen 6	6bx	Ø. Tørslev By, Ø. Tørslev	004059-3	119.000	119.000	787
Sandhøjen 10	6bæ	Ø. Tørslev By, Ø. Tørslev	004059-4	135.400	135.400	1.012
Sandhøjen 12	6ca	Ø. Tørslev By, Ø. Tørslev	004059-5	132.300	132.300	964
Sandhøjen 14	6cb	Ø. Tørslev By, Ø. Tørslev	004059-6	132.700	132.700	969
Sandhøjen 16	6cc	Ø. Tørslev By, Ø. Tørslev	004059-7	135.400	135.400	1.013
Sandhøjen 18	6cd	Ø. Tørslev By, Ø. Tørslev	004059-8	138.700	138.700	1.119
Sandhøjen 20	6ce	Ø. Tørslev By, Ø. Tørslev	004059-9	138.300	138.300	1.107
Sandhøjen 1	6bs	Ø. Tørslev By, Ø. Tørslev	004060-1	135.700	135.700	1.023
Sandhøjen 3	6bt	Ø. Tørslev By, Ø. Tørslev	004060-2	135.600	135.600	1.020
Sandhøjen 5	6bv	Ø. Tørslev By, Ø. Tørslev	004060-3	135.200	135.200	1.005
Sandhøjen 7	6by	Ø. Tørslev By, Ø. Tørslev	004060-4	134.700	134.700	996
Sandhøjen 9	6bz	Ø. Tørslev By, Ø. Tørslev	004060-5	135.700	135.700	1.022
Sandhøjen 11	6bø	Ø. Tørslev By, Ø. Tørslev	004060-6	135.800	135.800	1.027
Sandhøjen	6cg	Ø. Tørslev By, Ø. Tørslev	004060-7	0	0	11.147
Sandhøjen	6ch	Ø. Tørslev By, Ø. Tørslev	004060-8	0	0	4.343
Gartnervej 1	7000ef	Randers Markjorder	004081-2	6.172.500	6.172.500	12.075
<b>Totaler</b>				<b>3.674.867.500</b>	<b>1.196.534.200</b>	<b>22.736.855</b>

# EVENTUALRETTIGHEDS- FORTEGNELSE

Som eventualrettigheder betragtes udlån, som byrådet har bevilget og fået sikkerhed for, uanset lånene kan betragtes som drifts- eller anlægstilskud til de formål, de er ydet til, eksempelvis skoleformål, idrætsformål m.v.

## Eventualrettigheder- og forpligtelser 2019

### Eventualrettigheder:

Låntager	Beløb kr.	Dato for Byrådets godkendelse	Bemærkninger
Den Skandinaviske Designhøjskole .....	10.000.000	07/12 1998	Rente- og afdragsfrit lån. Pantessikkerhed.
Randers Produktionshøjskole.....	1.500.000	16/06 1997	Rente- og afdragsfrit lån.
Randers Produktionshøjskole.....	1.409.574	12/04 1999	Rente- og afdragsfrit lån.
Any-Klubben:			
Lån nr. 1 .....	90.000	17/05 1982	Rente- og afdragsfrit lån. Kommunens ejd.
Lån nr. 2 .....	155.000	04/06 1984	Rente- og afdragsfrit lån. Kommunens ejd.
Randers Idrætshaller:			
Lån nr. 1, Randershallen .....	1.378.147	30/04 1973	Rente- og afdragsfrit lån. Tingl.deklaration.
Lån nr. 2, Dronningborghallen .....	4.799.496	05/11 1984	Rente- og afdragsfrit lån. Tingl.deklaration.
Lån nr. 3, Ulvehøjhallen .....	11.640.886	05/11 1984	Rente- og afdragsfrit lån. Tingl.deklaration.
Lån nr. 4, Randers Idrætshaller .....	845.000	13/04 1992	Rente- og afdragsfrit lån. Tingl.deklaration.
Lån nr. 5, Randers Idrætshaller .....	819.500	26/10 1992	Rente- og afdragsfrit lån.
Lån nr. 6, Dronningborghal II .....	245.300	26/10 1992	Rente- og afdragsfrit lån.
Lån nr. 7, Gymnastikhal Dronningborg ...	253.000	22/11 1993	Rente- og afdragsfrit lån.
Lån nr. 8, Lykkeshøj Ridecenter .....	330.000	15/08 1994	Rente- og afdragsfrit lån. Tingl.deklaration.
Randers Sportsklub Freja .....	260.500	20/12 1976	Rente- og afdragsfrit lån. Pantessikkerhed.
Randers Badmintonhal .....	3.058.442	16/01 1984/ ØK 10/12-2012	Rente- og afdragsfrit lån. Tinglyst servitut.
Randers Roklub .....	830.000	25/03 1985	Rente- og afdragsfrit lån. Tingl.deklaration.
Randers Cykleklub af 1910 .....	364.000	27/01 1986	Rente- og afdragsfrit lån. Tingl.deklaration.
Randers Golfklub .....	1.100.000	27/01 1986	Rente- og afdragsfrit lån. Tingl.deklaration.
Kristrup Boldklub .....	350.000	03/11 1986	Rente- og afdragsfrit lån.
Randers Byorkester .....	1.099.280	06/01 1995	Rente- og afdragsfrit lån. Gældsbev.
Kronjyllands Speedway Club .....	86.000	07/04 1997	Rente- og afdragsfrit lån. Tinglyst servitut.
Randers Motorsport .....	347.000	08/09 1997	Rente- og afdragsfrit lån.
Asferg Vandværk .....	13.009	sep-86	Rente- og afdragsfrit lån i 49 år.
KFUM og KFUK Spejderne i Hungstrup..	250.000		Rente- og afdragsfrit lån. Pantessikkerhed.
KFUM, Gjerlev .....	78.200		Rente- og afdragsfrit lån. Pantessikkerhed.
Idrætsforeningen Fjorden .....	70.000		Rente- og afdragsfrit lån. Pantessikkerhed.
Ommersysselhallen .....	886.508		Rente- og afdragsfrit lån. Pantessikkerhed.
Ommersysselhallen .....	1.007.500		Rente- og afdragsfrit lån. Pantessikkerhed.
Korshøjhallen .....	3.365.361		Rente- og afdragsfrit lån. Pantessikkerhed.
Korshøjhallen .....	122.000		Rente- og afdragsfrit lån. Pantessikkerhed.
Deklaration - adgangsvej, Mejby .....	9.024		Rente- og afdragsfrit lån. Pantessikkerhed.
Mellerup Bådelaug .....	75.000		Rente- og afdragsfrit lån. Pantessikkerhed.
Den selvejende Institution, Bofællesskabet Harridslev .....	720.790		Rente- og afdragsfrit lån. Pantessikkerhed.
Langå Hallen .....	745.840		Rente- og afdragsfrit lån. Pantessikkerhed.
Langå Friluftsbad .....	163.197		Rente- og afdragsfrit lån. Pantessikkerhed.
Munkholmskolen .....	2.000.000		Rente- og afdragsfrit lån. Pantessikkerhed.
Havndal Vandværk .....	11.500		Rente- og afdragsfrit lån.
A/B Møllevænget - lette kollektivbo:			
Afd. 37 (tidl. Rosenlundfonden) .....	1.150.000	28/04 1986	Rente- og afdragsfrit lån. Pantessikkerhed.
Afd. 32 -Winthersvang .....	669.783	01/06 1987	Rente- og afdragsfrit lån. Pantessikkerhed.
Indskud i Landsbygefonden .....	250.091.580		
<b>I alt eventualrettigheder.....</b>	<b>302.390.417</b>		

**Eventualforpligtelser:**

	<b>Beløb kr.</b>		<b>Bemærkninger</b>
Udbetaling Danmark.....	1.688.838.091		Solidarisk hæftelse for optagelse af lån til etablering.
Water & Wellness Randers.....	96.666.667		Eventuel overtagelse af svømmebad
<b>I alt eventualforpligtelser.....</b>	<b>1.785.504.758</b>		



# KAUTIONS- OG GARANTIFORPLIGTELSE

Indholdet er en ajourført oversigt over de kautions- og garantiforpligtelser, kommunen har påtaget sig, med oplysning om:

Oprindelig garantistørrelse  
Garantistørrelse ved regnskabsårets  
udgang Eventuel tilsynsgodkendelse

## Kautions- og garantiforpligtelser 2019.

### A. Almindelige kautions- og garantiforpligtelser.

Løbe nr.	Lånets formål	Godkendt	Hovedstol kr.	Garantiforpligtelse pr. 31/12-19	
				Specialsum kr.	Hovedsum Kr.
<b>1. Idrætsformål</b>					
1.1	Vorup Frederiksberg Boldklub, lån i Realkredit Danmark		1.088.000	402.802	
1.2	Idrætshaller, Kommunekredit		1.880.000	533.750	
1.3	Randers Fjord Golfklub, Støvringgaard, Sparekassen Kronjylland, Jutlander Bank, Andelskassen.	28-04-2014	1.500.000	857.142	1.793.694
<b>2. Andre kautions- og garantiforpligtelser</b>					
2.1	Forsyningsvirksomheder, Kommunekredit		156.982.026	108.510.994	
2.2	Den Skandinaviske Designhøjskole, Kommunekredit		10.233.750	6.265.561	
2.3	Underværket, Region Midtjylland	12/11 1997	3.000.000	1.499.996	
2.4	Fællesmagasinet for museer i Midt- og Østjylland. Kommunekredit, pro rata garanti.		6.000.000	1.556.657	
2.7	Midttrafik, Kommunekredit Interessent garanti			100.208.775	218.041.983
<b>I alt almindelige kautions- og garantiforpligtelser</b>					<b>219.835.677</b>

## Kautions- og garantiforpligtigelser 2019.

### B. Kautions- og garantiforpligtigelser vedr. boligforanstaltninger m.v.

Løbe nr.    Lånets formål	Godkendt	Hovedstol kr.	Garantiforpligtelse pr. 31/12-19	
			Specialsum kr.	Hovedsum Kr.
<b>1. Garanti for statslån og regaranti for statsgaranti for lån til boligbyggeri</b>				
1.1 Jyske Realkredit (B R F, Kredit)		513.797.456	306.951.338	
1.2 Realkredit Danmark		913.922.163	230.850.469	
1.3 Nykredit		200.832.300	104.943.960	
1.4 LR Realkredit A/S		64.043.497	39.923.512	682.669.279
<b>2. Anden kommunal garanti for lån til bolig- og institutionsbyggeri</b>				
2.1 Kommunekredit		44.918.001	30.106.262	
2.2 Boligindskudslån, Sparekassen			6.759.869	
2.3 DLR Kredit A/S		25.269.000	3.953.530	40.819.661
<b>I alt garantiforpligtelser vedr. boligforanstaltninger.</b>				723.488.940

<b>Total</b>				
<b>A. Almindelige kautions- og garantiforpligtigelser</b>				219.835.677
<b>B. Kautions- og garantiforpligtigelser vedrørende boligforanstaltninger m.v.</b>				723.488.940
<b>I alt kautions- og garantiforpligtelser 2019</b>				943.324.617

# **SPECIFIKATION AF JORDFORSYNING**

Denne specifikation indeholder en nærmere specifikation over kommunens udstykningsforetagender med oplysninger om arealer samt bogførte udgifter og indtægter.

## 1. Boligformål 2019

	Bogført primo 2019	Bogført 2019	Bogført ultimo 2019
<b>075. Lamavej, Zebravej og Gl. Romaltvej, lp 269</b>			
17 grunde. 17 grunde solgt pr. 31/12-2019			
Byggemodning	3.063.092,09	0,00	3.063.092,09
Omkostninger	410.250,80	0,00	410.250,80
Salgsindtægter	-11.819.334,80	0,00	-11.819.334,80
I alt	<u>-8.345.991,91</u>	<u>0,00</u>	<u>-8.345.991,91</u>
<b>078. Mads Nielsens Vej, Langå, lp 018</b>			
19 grunde til salg, 16 solgt pr. 31/12-2019			
Byggemodning	3.510.330,54	0,00	3.510.330,54
Omkostninger	2.159.591,35	7.420,00	2.167.011,35
Salgsindtægter	-5.853.650,00	-378.498,00	-6.232.148,00
I alt	<u>-183.728,11</u>	<u>-371.078,00</u>	<u>-554.806,11</u>
<b>082. Venusvej, Havndal, lp 015</b>			
5 grunde til salg, 3 solgt pr. 31/12-2019			
Omkostninger	12.800,00	0,00	12.800,00
Salgsindtægter	-239.004,25	0,00	-239.004,25
I alt	<u>-226.204,25</u>	<u>0,00</u>	<u>-226.204,25</u>
<b>084. Basager, Harridslev, lp 077</b>			
Lokalplan 77, 1. Etape.			
13 grunde til salg, 9 solgt pr. 31/12-2019			
Byggemodning	3.873.596,50	0,00	3.873.596,50
Omkostninger	275.533,53	0,00	275.533,53
Salgsindtægter	-4.199.849,40	0,00	-4.199.849,40
I alt	<u>-50.719,37</u>	<u>0,00</u>	<u>-50.719,37</u>
<b>089. Granvænget Fårup, lp 016</b>			
13 grunde til salg, 11 grunde solgt pr. 31/12-2019.			
Regnskab aflagt i 2006			
Byggemodning	2.306.642,85	0,00	2.306.642,85
Omkostninger	143.407,72	4.520,00	147.927,72
Salgsindtægter	-1.271.500,00	-216.000,00	-1.487.500,00
I alt	<u>1.178.550,57</u>	<u>-211.480,00</u>	<u>967.070,57</u>
<b>090a. Æblehaven, Asferg, 2. etape, lp 063</b>			
11 grunde til salg, 9 solgt pr. 31/12-2019			
Arealerhvervelse	420.000,00	0,00	420.000,00
Byggemodning	821.923,00	0,00	821.923,00
Omkostninger	285.383,29	1.513,00	286.896,29
Salgsindtægter	-2.217.484,00	0,00	-2.217.484,00
I alt	<u>-690.177,71</u>	<u>1.513,00</u>	<u>-688.664,71</u>

**095. Fjorddalen/Dybdalen, Assentoft, lp 185**

34 grunde til salg, Alt solgt pr. 31/12-2019

Arealerhvervelse	607.055,72	0,00	607.055,72
Byggemodning	5.395.314,17	0,00	5.395.314,17
Omkostninger	2.460.406,96	0,00	2.460.406,96
Salgsindtægter	-34.237.747,61	0,00	-34.237.747,61
I alt	-25.774.970,76	0,00	-25.774.970,76

**096. Koglevej, Uggeluse, lp 181**15 grunde + 2 blokke à 3 stk. til andelsboliger til salg.  
5 solgt pr. 31/12-2019.

Arealerhvervelse	481.365,00	0,00	481.365,00
Byggemodning	2.497.614,92	0,00	2.497.614,92
Omkostninger	398.309,07	2.860,00	401.169,07
Salgsindtægter	-2.486.994,20	-200.000,00	-2.686.994,20
I alt	890.294,79	-197.140,00	693.154,79

**099. Lindholt 1. Etape, lp 351**56 grunde og 12 byggefelter til 6-8 boliger til salg.  
Alt solgt pr. 31/12-2019

Byggemodning	12.973.641,28	570.861,54	13.544.502,82
Omkostninger	4.994.958,75	65.795,81	5.060.754,56
Tilslutningsbidrag	5.445.160,59	1.924,50	5.447.085,09
Salgsindtægter	-51.132.452,40	-645.674,00	-51.778.126,40
I alt	-27.718.691,78	-7.092,15	-27.725.783,93

**101. Tjærbyvang 2, lokalplan 506**

79 grunde til salg. 69 solgt pr. 31/12-2019

Arealerhvervelser			
Byggemodning	31.599.845,44	0,00	31.599.845,44
Omkostninger	12.933.703,71	75.624,00	13.009.327,71
Salgsindtægter	-33.790.857,45	-6.650.335,20	-40.441.192,65
I alt	10.742.691,70	-6.574.711,20	4.167.980,50

**103. Rugvænget, Ø. Bjerregrav, 2 etape, LP 387**

13 grunde, alt solgt.

Byggemodning	2.233.137,73	0,00	2.233.137,73
Omkostninger	1.418.274,51	0,00	1.418.274,51
Salgsindtægter	-6.121.791,00	0,00	-6.121.791,00
I alt	-2.470.378,76	0,00	-2.470.378,76

**104. Søndervangen, Spentrup, 2. etape, lp 292**

7 grunde, alt solgt.

Arealerhvervelser			
Byggemodning	1.835.907,37	0,00	1.835.907,37
Omkostninger	597.154,86	0,00	597.154,86
Salgsindtægter	-6.456.165,00	0,00	-6.456.165,00
I alt	-4.023.102,77	0,00	-4.023.102,77

**105. Lindholt, etape 2 + 3 + 4, lp 503**

129 grunde og 12 storparceller og 11 dobbeltgrunde til salg.  
129 grunde og 12 storparceller solgt pr. 31/12-2019

Arealerhvervelser			
Byggemodning	31.455.934,15	86.753,00	31.542.687,15
Omkostninger	4.576.225,52	621.575,33	5.197.800,85
Salgsindtægter	-50.918.880,40	-32.425.243,74	-83.344.124,14
I alt	<u>-14.886.720,73</u>	<u>-31.716.915,41</u>	<u>-46.603.636,14</u>

**106. Charlotte Amalievej, Alum, 2. etape, lp 465**

9 grunde til salg. 2 solgt pr. 31/12-2019

Arealerhvervelser	369.100,00	0,00	369.100,00
Byggemodning	1.347.964,23	0,00	1.347.964,23
Omkostninger	378.102,69	0,00	378.102,69
Salgsindtægter	-460.819,20	0,00	-460.819,20
I alt	<u>1.634.347,72</u>	<u>0,00</u>	<u>1.634.347,72</u>

**114. Vangen, Gassum, 3. etape, LP 266**

7 grunde til salg, 2 solgt, pr. 31/12-2019

Arealerhvervelser			
Byggemodning	1.545.941,50	0,00	1.545.941,50
Omkostninger	190.208,03	0,00	190.208,03
Salgsindtægter	-587.334,00	0,00	-587.334,00
I alt	<u>1.148.815,53</u>	<u>0,00</u>	<u>1.148.815,53</u>

**115. Mergelvang, Dalbyover, lp 017**

4 grunde til salg, 3 solgt pr. 31/12-2019  
Regnskab afsluttet i Gl. Nørhald Kommune

Arealerhvervelse			
Byggemodning			
Omkostninger	19.680,00	0,00	19.680,00
Salgsindtægter	-52.000,00	0,00	-52.000,00
I alt	<u>-32.320,00</u>	<u>0,00</u>	<u>-32.320,00</u>

**117. Lergravsbakken Mellerup, lp 076**

6 grunde til salg vedr. 1. etape., pr. 31/12-2019

Arealerhvervelse	2.212.800,00	0,00	2.212.800,00
Byggemodning	1.393.368,17	0,00	1.393.368,17
Omkostninger	527.752,01	0,00	527.752,01
Salgsindtægter	-76.848,00	0,00	-76.848,00
I alt	<u>4.057.072,18</u>	<u>0,00</u>	<u>4.057.072,18</u>

**118. Løvsangervej Ø. Bjerregrav, lp 364**  
8 grunde til salg, 5 solgt pr. 31/12-2019

Arealerhvervelse			
Byggemodning	1.953.282,05	0,00	1.953.282,05
Omkostninger	1.426.409,56	15.014,00	1.441.423,56
Salgsindtægter	-943.392,32	-879.594,88	-1.822.987,20
I alt	<u>2.436.299,29</u>	<u>-864.580,88</u>	<u>1.571.718,41</u>

**119. Høgshøj, Bisagervej, Spentrup, etape 1, lp 535**

12 grunde og 1 storparcel til salg,  
9 grunde og 1 storparcel solgt pr. 31/12-2019

Arealerhvervelse	5.713.375,00	0,00	5.713.375,00
Byggemodning	3.058.294,08	0,00	3.058.294,08
Omkostninger	462.672,83	4.160,00	466.832,83
Salgsindtægter	-4.483.194,21	-808.189,30	-5.291.383,51
I alt	<u>4.751.147,70</u>	<u>-804.029,30</u>	<u>3.947.118,40</u>

**121. Munkdrup, Landsbyen, lp 600**

31 grunde og 1 storparcel til salg,  
27 grunde og pr. 31/12-2019

Arealerhvervelse (Munkdrupvej 9 + 43)	16.294.900,00	0,00	16.294.900,00
Byggemodning	25.102.877,91	782.981,58	25.885.859,49
Omkostninger	2.764.189,49	658.247,28	3.422.436,77
Salgsindtægter	-13.983.825,60	-614.986,85	-14.598.812,45
I alt	<u>30.178.141,80</u>	<u>826.242,01</u>	<u>31.004.383,81</u>

**122. Tjærbyvang 3, Blåkløkkedalen, lp 335**

1 storparcel solgt pr. 31/12-2019

Arealerhvervelse	0,00	0,00	0,00
Byggemodning	0,00	0,00	0,00
Omkostninger	353.625,25	0,00	353.625,25
Salgsindtægter	-1.480.800,00	0,00	-1.480.800,00
I alt	<u>-1.127.174,75</u>	<u>0,00</u>	<u>-1.127.174,75</u>

**123. Boligområde ved Drastrup, LP 531**

30 grunde til salg, 17 solgt pr. 31/12-2019

Arealerhvervelse	0,00	0,00	0,00
Byggemodning	6.114.030,46	0,00	6.114.030,46
Omkostninger	340.006,13	57.142,50	397.148,63
Salgsindtægter	-6.497.268,61	-3.400.848,20	-9.898.116,81
I alt	<u>-43.232,02</u>	<u>-3.343.705,70</u>	<u>-3.386.937,72</u>

**124. Manglende arbejder i afsluttede områder**

Arealerhvervelse	0,00	0,00	0,00
Byggemodning	3.735.438,36	466.199,27	4.201.637,63
Omkostninger	0,00	0,00	0,00
Salgsindtægter	0,00	0,00	0,00
I alt	<u>3.735.438,36</u>	<u>0,00</u>	<u>3.735.438,36</u>



**126. Nedergårdsvej, Paderup, lp 571**

1 storparcel solgt i 2017.

Arealerhvervelser	0,00	0,00	0,00
Byggemodning	228.642,00	0,00	228.642,00
Omkostninger	138.684,56	4.360,00	143.044,56
Salgsindtægter	-9.600.000,00	0,00	-9.600.000,00
I alt	-9.232.673,44	4.360,00	-9.228.313,44

**127. Kærvejen 6 og 8, Øster Tørslev, lp 081**

2 grunde til salg. Alt solgt

Arealerhvervelser	0,00	0,00	0,00
Byggemodning	0,00	0,00	0,00
Omkostninger	14.633,00	0,00	14.633,00
Salgsindtægter	-260.000,80	0,00	-260.000,80
I alt	-245.367,80	0,00	-245.367,80

**128. Bakkegårdsvej, Ø. Tørslev, lp 538**

15 grunde til salg pr. 31/12-2019

Arealerhvervelser	0,00	0,00	0,00
Byggemodning	2.222.493,86	390.000,00	2.612.493,86
Omkostninger	581.762,30	42.345,00	624.107,30
Salgsindtægter	-24.000,00	-268.346,40	-292.346,40
I alt	2.780.256,16	163.998,60	2.944.254,76

**129. Kærsmindeområdet, lp 616**

6 storparceller og 11 parcelhusgrunde udbydes til salg

Arealerhvervelser	0,00	0,00	0,00
Byggemodning	3.512.548,99	1.684.871,93	5.197.420,92
Omkostninger	249.622,13	0,00	249.622,13
Salgsindtægter	0,00	0,00	0,00
I alt	3.762.171,12	1.684.871,93	5.447.043,05

**130. Søringen i Havndal, lp 641**

10 grunde udbydes til salg

Arealerhvervelser	0,00	0,00	0,00
Byggemodning	1.056.144,56	736.831,93	1.792.976,49
Omkostninger	312.350,48	17.411,00	329.761,48
Salgsindtægter	0,00	0,00	0,00
I alt	1.368.495,04	754.242,93	2.122.737,97

**131. Forberedende undersøgelser, boligformål**

Arealerhvervelser	0,00	0,00	0,00
Byggemodning	495.204,85	431.037,41	926.242,26
Omkostninger	226.282,34	38.793,37	265.075,71
Salgsindtægter	0,00	0,00	0,00
I alt	721.487,19	469.830,78	1.191.317,97

**133. Salg af storparceller i Drastrup, lp 531**  
2 storparceller til salg, Alt solgt pr. 31/12-2019

Arealerhvervelser	0,00	0,00	0,00
Byggemodning	0,00	0,00	0,00
Omkostninger	66.250,00	0,00	66.250,00
Salgsindtægter	-9.600.000,00	0,00	-9.600.000,00
I alt	<u>-9.533.750,00</u>	<u>0,00</u>	<u>-9.533.750,00</u>

**134. Markedsgade 24, lp 618**

Arealerhvervelser	0,00	0,00	0,00
Byggemodning	2.474.069,46	494.468,35	2.968.537,81
Omkostninger	514.119,72	72.796,65	586.916,37
Salgsindtægter	0,00	0,00	0,00
I alt	<u>2.988.189,18</u>	<u>567.265,00</u>	<u>3.555.454,18</u>

**135. Toftagervej 1, Kristrup, lp 020**

Arealerhvervelser	0,00	0,00	0,00
Byggemodning	0,00	24.160,92	24.160,92
Omkostninger	0,00	0,00	0,00
Salgsindtægter	0,00	0,00	0,00
I alt	<u>0,00</u>	<u>24.160,92</u>	<u>24.160,92</u>

**136. Omdannelse af Gjerlev-Enslev Skole, lp 646**

Arealerhvervelser	0,00	0,00	0,00
Byggemodning	0,00	0,00	0,00
Omkostninger	0,00	830,00	830,00
Salgsindtægter	0,00	0,00	0,00
I alt	<u>0,00</u>	<u>830,00</u>	<u>830,00</u>

**137. Paderup Mosevej, lp 677**

Arealerhvervelser	0,00	0,00	0,00
Byggemodning	0,00	0,00	0,00
Omkostninger	0,00	1.805,00	1.805,00
Salgsindtægter	0,00	0,00	0,00
I alt	<u>0,00</u>	<u>1.805,00</u>	<u>1.805,00</u>

## 2. Erhvervsformål 2019

	Bogført primo 2019	Bogført 2019	Bogført ultimo 2019
<b>009. Matr. Nr. 2h og 10, Sdr. Borup, lp 250</b> Mangler salg af 1 grund på ca. 7.319 m <sup>2</sup>			
Arealerhvervelser	3.517.610,50	0,00	3.517.610,50
Udgifter til veje	2.740.422,32	0,00	2.740.422,32
Udgifter til kloakering	2.572.305,43	0,00	2.572.305,43
Vandforsyning	438.557,11	0,00	438.557,11
Grønne områder	201.812,77	0,00	201.812,77
Omkostninger	1.545.315,15	0,00	1.545.315,15
Salgsindtægter	-11.069.926,00	0,00	-11.069.926,00
Andet	-763.730,00	0,00	-763.730,00
I alt	<u>-817.632,72</u>	<u>0,00</u>	<u>-817.632,72</u>
<b>014. Matr. Nr. 9ad m.fl. Haslund</b> <b>Frederiksdalvej, lp 240</b> Mangler salg af ca. 2.350 m <sup>2</sup>			
Arealerhvervelser	6.813.047,40	0,00	6.813.047,40
Byggemodning	10.477.303,63	0,00	10.477.303,63
Omkostninger	2.828.204,35	0,00	2.828.204,35
Salgsindtægter	-15.952.894,00	0,00	-15.952.894,00
I alt	<u>4.165.661,38</u>	<u>0,00</u>	<u>4.165.661,38</u>
<b>015. Matr. Nr. 30c m.fl. Over Hornbæk</b> <b>Viborgvej, lp 216</b> Mangler salg af ca. 82.874 m <sup>2</sup>			
Arealerhvervelser	1.807.160,00	0,00	1.807.160,00
Byggemodning	16.124.906,78	0,00	16.124.906,78
Omkostninger	3.375.083,76	149,01	3.375.232,77
Salgsindtægter	-4.182.565,00	0,00	-4.182.565,00
I alt	<u>17.124.585,54</u>	<u>149,01</u>	<u>17.124.734,55</u>
<b>017. Areal syd for Marsvej, "Neptunvej", lp 283</b> Mangler salg af ca. 37.826 m <sup>2</sup>			
Arealerhvervelse	1.630.000,00	0,00	1.630.000,00
Byggemodning	3.526.641,73	0,00	3.526.641,73
Omkostninger	1.118.980,31	0,00	1.118.980,31
Salgsindtægter	-21.028.715,00	0,00	-21.028.715,00
I alt	<u>-14.753.092,96</u>	<u>0,00</u>	<u>-14.753.092,96</u>

**021. Erhvervsområde ved Sdr. Borup, lp 357**Mangler salg af ca. 3.611 m<sup>2</sup>.

Byggemodning	1.562.090,66	0,00	1.562.090,66
Omkostninger	228.158,34	0,00	228.158,34
Salgsindtægter	-1.799.779,02	0,00	-1.799.779,02
I alt	<u>-9.530,02</u>	<u>0,00</u>	<u>-9.530,02</u>

**027. Virkevangen, Assentoft, 1. etape, LP 165B**Mangler salg af ca. 68.189 m<sup>2</sup>

Byggemodning	484.090,00	0,00	484.090,00
Omkostninger	138.699,10	133,56	138.832,66
Salgsindtægter	-5.611.574,48	0,00	-5.611.574,48
I alt	<u>-4.988.785,38</u>	<u>133,56</u>	<u>-4.988.651,82</u>

**031. Frederiksdalvej etape 3 og 4 lp 501**Mangler salg af ca. 99.934 m<sup>2</sup>

Byggemodning	20.777.621,50	0,00	20.777.621,50
Omkostninger	7.449.541,10	151.505,99	7.601.047,09
Salgsindtægter	-15.154.100,89	-74.490,00	-15.228.590,89
I alt	<u>13.073.061,71</u>	<u>77.015,99</u>	<u>13.150.077,70</u>

**032. Virkevungen, Assentoft, 2. etape, lp 516**  
Ca. 260.000 m<sup>2</sup> til salg, Ej færdigbygget endnu.

Byggemodning	9.089.154,02	0,00	9.089.154,02
Omkostninger	346.833,21	2.864,78	349.697,99
Salgsindtægter	0,00	0,00	0,00
I alt	<u>9.435.987,23</u>	<u>2.864,78</u>	<u>9.438.852,01</u>

**035. Europavej, Purhus, lp 857**  
Mangler salg af ca. 29.120 m<sup>2</sup>

Arealhvervelser			
Byggemodning			
Omkostninger	56.343,00	0,00	56.343,00
Salgsindtægter	-1.397.568,00	0,00	-1.397.568,00
I alt	<u>-1.341.225,00</u>	<u>0,00</u>	<u>-1.341.225,00</u>

**036. Butikstorvet i Fårup, lp 3-P**  
Mangler salg af ca. 6.994 m<sup>2</sup>, delvis bygget endnu.

Arealhvervelser			
Byggemodning	1.835.690,97	0,00	1.835.690,97
Omkostninger	477.307,30	0,00	477.307,30
Salgsindtægter	-552.609,00	0,00	-552.609,00
I alt	<u>1.760.389,27</u>	<u>0,00</u>	<u>1.760.389,27</u>

**037. Industriparken, Langå, lp 131-L**  
Mangler salg af ca. 3.929 m<sup>2</sup>

Arealhvervelser			
Byggemodning			
Omkostninger	461.214,18	0,00	461.214,18
Salgsindtægter	-835.107,71	85,44	-835.022,27
I alt	<u>-373.893,53</u>	<u>85,44</u>	<u>-373.808,09</u>

**038. Sdr. Borup syd, lp 523**  
Ekspropriationssag  
Der udbydes ca. 375.602 m<sup>2</sup> til salg

Arealhvervelser	55.915.921,20	0,00	55.915.921,20
Byggemodning	19.064.208,92	0,00	19.064.208,92
Omkostninger	3.743.019,28	100.000,00	3.843.019,28
Salgsindtægter	-2.570.551,70	-329.183,00	-2.899.734,70
I alt	<u>76.152.597,70</u>	<u>-229.183,00</u>	<u>75.923.414,70</u>

**044. Mercurvej, Gjerlev, lp 022**  
2 grunde til salg, ca. 17.000 m<sup>2</sup>

Arealhvervelser	0,00	0,00	0,00
Byggemodning	0,00	0,00	0,00
Omkostninger	2.200,00	0,00	2.200,00
Salgsindtægter	-289.000,00	0,00	-289.000,00
I alt	<u>-286.800,00</u>	<u>0,00</u>	<u>-286.800,00</u>

**045. Arkæologiske prøvegravninger**

Arealhvervelser	0,00	0,00	0,00
Byggemodning	761.718,94	643.915,47	1.405.634,41

Omkostninger	0,00	0,00	0,00
Salgsindtægter	0,00	0,00	0,00
I alt	<u>761.718,94</u>	<u>643.915,47</u>	<u>1.405.634,41</u>

#### 046. Manglende arbejder i afsluttede udstykningsområder

Arealerhvervelser	0,00	0,00	0,00
Byggemodning	623.742,99	65.750,98	689.493,97
Omkostninger	59.173,56	0,00	59.173,56
Salgsindtægter	0,00	0,00	0,00
I alt	<u>682.916,55</u>	<u>65.750,98</u>	<u>748.667,53</u>

#### 047. Forberedende undersøgelser, erhvervsformål

Arealerhvervelser	0,00	0,00	0,00
Byggemodning	0,00	0,00	0,00
Omkostninger	86.120,12	53.885,00	140.005,12
Salgsindtægter	0,00	0,00	0,00
I alt	<u>86.120,12</u>	<u>53.885,00</u>	<u>140.005,12</u>

#### 048. BPV16-R Området syd for jernbanestationen

Arealerhvervelser	0,00	0,00	0,00
Byggemodning	15.150,00	688,60	15.838,60
Omkostninger	138.914,60	109.246,02	248.160,62
Salgsindtægter	0,00	0,00	0,00
I alt	<u>154.064,60</u>	<u>109.934,62</u>	<u>263.999,22</u>

#### 049. Randers Fripnejhem, salg af grund

15.959 m<sup>2</sup> solgt

Arealerhvervelser	0,00	0,00	0,00
Byggemodning	0,00	0,00	0,00
Omkostninger	34.741,00	0,00	34.741,00
Salgsindtægter	-1.150.000,00	0,00	-1.150.000,00
I alt	<u>-1.115.259,00</u>	<u>0,00</u>	<u>-1.115.259,00</u>

#### 050. Ulvehøj, salg af grund

1.999 m<sup>2</sup> solgt

Arealerhvervelser	0,00	0,00	0,00
Byggemodning	119.475,90	0,00	119.475,90
Omkostninger	18.209,10	0,00	18.209,10
Salgsindtægter	-419.475,90	0,00	-419.475,90
I alt	<u>-281.790,90</u>	<u>0,00</u>	<u>-281.790,90</u>

**051. Tilbagekøb af grund ved J. V. Martins Plads**

Arealerhvervelser	0,00	0,00	0,00
Byggemodning	0,00	0,00	0,00
Omkostninger	32.580,00	0,00	32.580,00
Salgsindtægter	0,00	0,00	0,00
I alt	<u>32.580,00</u>	<u>0,00</u>	<u>32.580,00</u>

**052. Salg af jord til Hal 4**13.598 m<sup>2</sup> solgt

Arealerhvervelser	0,00	0,00	0,00
Byggemodning	0,00	0,00	0,00
Omkostninger	31.020,00	0,00	31.020,00
Salgsindtægter	-1,00	0,00	-1,00
I alt	<u>31.019,00</u>	<u>0,00</u>	<u>31.019,00</u>

**053. Juventusvej IV (Graceland), lp 556**Ca. 4.000 m<sup>2</sup>

Arealerhvervelser	0,00	0,00	0,00
Byggemodning	725.705,51	0,00	725.705,51
Tilslutningsafgifter	1.057.622,80	0,00	1.057.622,80
Omkostninger	160.499,55	0,00	160.499,55
Salgsindtægter	0,00	0,00	0,00
I alt	<u>1.943.827,86</u>	<u>0,00</u>	<u>1.943.827,86</u>

**054. Jomfruløkken 21, salg**95.268 m<sup>2</sup> solgt.

Arealerhvervelser	0,00	0,00	0,00
Byggemodning	0,00	0,00	0,00
Omkostninger	8.790,00	0,00	8.790,00
Salgsindtægter	-1.900.000,00	0,00	-1.900.000,00
I alt	<u>-1.891.210,00</u>	<u>0,00</u>	<u>-1.891.210,00</u>

# **OPGAVER UDFØRT FOR ANDRE OFFENTLIGE MYNDIGHEDER**

Denne specifikation indeholder en opgørelse over kommunens arbejder for andre offentlige myndigheder.



## Opgørelse over opgaver udført for andre offentlige myndigheder i 2019

### Miljø og Teknikudvalgets område

#### Vintervedligeholdelse ved Regionshospitalet Randers

Aftale mellem Randers Kommune og Regionshospitalet Randers om vintervedligeholdelse på områder ved hospitalet. Indtægten udgjorde 131.580 kr. ekskl. moms i 2019.

#### Vedligeholdelse af fælles kommunale vandløb

Randers Kommune har indgået aftale med nabokommunerne Viborg, Favrskov, Syddjurs, Norddjurs og Mariagerfjord om vedligeholdelse af vandløb, der danner grænse mellem nævnte kommuner og Randers. I 2019 er der opkrævet 284.670 kr. hos andre kommuner for den fælles kommunale vedligeholdelsesopgave. Tilsvarende har Randers Kommune modtaget faktura for fælles udgifter afholdt af andre kommuner.

#### Naturpleje i Kastbjerg Ådal

Flerårigt samarbejde mellem Randers Kommune og Naturstyrelsen om udførelse af naturpleje i form af opsætning af kreaturhegn og kreaturbroer, etablering af stier og adgangsveje, regulering af vand m.v. Projektet er afsluttet i 2019 og kommunen har modtaget den sidste betaling på 114.400 kr. ekskl. moms for udført arbejde. Herefter overtager kommunen ansvaret for drift af stier mv.

#### Færgedrift

Randers Kommune har indgået aftale med Norddjurs Kommune om færgedrift Udbyhøj – Udbyhøj Syd samt Mellerup – Voer. Kommunerne ejer færgeruterne i lige ejerskab og Randers Kommune varetager driften. I 2019 har kommunerne betalt et samlet driftstilskud til færgedriften på 4.712.400 kr. ekskl. moms, hvoraf halvdelen, 2.356.200 kr. ekskl. moms, afholdes af Norddjurs Kommune.

#### Sortering og viderebehandling af hård plast fra Silkeborg og Renodjurs

Aftale mellem Randers Affaldsterminal og Silkeborg Kommune henholdsvis Renodjurs om modtagelse og sortering, samt viderebehandling af hård plast-fraktion fra genbrugspladser. Indtægten udgjorde 543.300 kr. ekskl. moms i 2019.

#### Parkeringsvagt Favrskov

Aftale mellem Randers kommune og Favrskov Kommune om, at Randers Kommune bistår med parkeringskontrol i Favrskov. Omfanget er ca. 1 gang om måneden. Aftalen er, at Favrskov Kommune betaler for kørsel og forbrugt tid. Randers Kommune hjælper dem med kvalitetssikring af deres skiltning og beholder indtægterne for p-afgifter. Indtægterne fra ordningen i 2019 udgjorde 20.500 kr. ekskl. moms.

## **Socialudvalgets område**

### Danskuddannelse

Sprogcenter Randers varetager danskuddannelse efter lov om danskuddannelse til voksne udlændinge. Målgruppen er flygtninge og familiesammenførte omfattet af integrationsprogrammet samt udlændinge som opholder sig i Danmark som arbejdstagere. Sprogcenter Randers er åben for visitation fra andre kommuner til danskuddannelserne. Sprogcenter Randers havde i 2019 i gennemsnit 473 kursister indskrevet. Heraf var ca. 13 % kursister fra andre kommuner, primært Norddjurs og Favrskov Kommune. Indtægten fra salg af pladser til andre kommuner var i 2019 på 2,6 mio. kr.

## **Sundheds- og Omsorgsudvalgets område**

### Genoptræningsopgaver jf. Sundhedsloven § 140.

Rehabiliteringsenheden udfører genoptræningsopgaver for andre kommuner, hvor borgerne har valgt at få deres genoptræning udført i Randers jf. det frie valg, der er på området. Der er opkrævet 109.332 kr. i 2019.

# ANVENDELSE AF EKSTERNE KONSULENTER

Denne redegørelse indeholder en  
oversigt over kommunens forbrug af  
eksterne konsulentytelser på 100.000  
kr. og derover.

## Anvendelse af ekstern konsulentbistand og rådgivning i 2019

### Indledning

I forbindelse med vedtagelsen af budgettet for 2017-2020 blev det besluttet, at der fra og med regnskabet for 2017 skal udarbejdes en årlig afrapportering af forvaltningens anvendelse af eksterne konsulenter og rådgivere, som vedlægges regnskabet. Redegørelsen skal indeholde en oversigt over forbrug af eksterne konsulent- og rådgivningsydelser i regnskabsåret på 0,10 mio. kr. og derover. Redegørelsen for 2019 fremgår af det følgende.

### Afgrænsning og forbehold

I den samlede opgørelse over forbrug på eksterne konsulenter og rådgivere er medregnet de udgifter, som er bogført på følgende grupperinger, jf. kommunernes autoriserede kontoplan:

G2	G3	G4
500 Materiale og aktivitetsudgifter	520 Rådgivning og konsulentbistand	070 Revision 071 Advokatbistand 072 Tolkebistand 999 Øvrig konsulentbistand

Afgrænsningen er den samme som ved tidligere års opgørelser. Opgørelsen vedrører alene driftsudgifter.

I den samlede opgørelse er samtlige udgifter inden for afgrænsningen medtaget. Der skal tages forbehold for, at der kan være andre konsulent- og rådgivningsudgifter, som er bogført på anden vis, og som dermed ikke fremgår af opgørelsen. Opgørelsen omfatter *ikke* køb af interne ydelser. Udgifterne er medtaget i det regnskabsår, som de er bogført.

I den efterfølgende uddybning redegøres alene for udgifter på 0,10 mio. kr. eller derover, som er bogført i regnskabsåret 2019. De udgifter, som er fremhævet i uddybningen, er afgrænset på følgende måde:

- En udgift er fremhævet, hvis den samlede udgift til *én ekstern leverandør i regnskabsåret for konsulentbistand eller rådgivning ifm. én konkret opgave/ét projekt, er på mindst 0,10 mio. kr. i 2019. Udgiften kan være fordelt over flere delbetalinger i 2019.*

Afgrænsningen betyder, at der kan være opgaver/projekter, hvor den samlede udgift til opgaven/projektet er højere end den udgift, som oplyses nedenfor. Dette vil være tilfældet, hvis opgaven/projektet har været løst af flere leverandører (og hvor de særskilte udgifter til nogle af leverandørerne har været under 0,10 mio. kr.), og/eller hvis opgaven/projektet er blevet betalt over flere regnskabsår.

I mange tilfælde har byrådet givet særskilt bevilling til opgaver/projekter på forhånd. Opgørelsen medtager både opgaver/projekter med og uden særskilt bevilling.

## Anvendelse af ekstern konsulentbistand og rådgivning i 2019

Forvaltningens samlede udgifter til ekstern konsulentbistand og rådgivning i perioden 2016-2019, fordelt på udgiftstype, er angivet i nedenstående tabel 1.

Det skal bemærkes, at der i opgørelsen af udgifterne i 2018 og 2019 er identificeret en række fejlkonteringer og interne køb, som ikke falder inden for ovenstående afgrænsning af ekstern konsulentbistand/rådgivning – i alt netto 1,05 mio. kr. i 2018 og 2,58 mio. kr. i 2019, som er trukket ud af opgørelsen i tabel 1.

Tabel 1: Forvaltningens udgifter til ekstern konsulentbistand og rådgivning i perioden 2016-2019, fordelt på type (mio. kr.)

Type (mio. kr.)	2016	2017	2018	2019
<b>I alt, inklusiv fejlkonteringer og interne køb</b>	<b>24,64</b>	<b>21,59</b>	<b>21,17</b>	<b>21,85</b>
<i>Fejlkonteringer og interne køb</i>	-	-	-1,05	-2,58
<b>I alt*</b>	<b>24,64</b>	<b>21,59</b>	<b>20,12</b>	<b>19,27</b>
<i>Heraf:</i>				
- Advokatbistand	2,13	2,23	1,27	1,76
- Revision	1,83	1,65	0,64	2,56
- Tolkebistand	2,81	2,99	2,79	2,06
- Øvrig konsulentbistand	17,87	14,72	15,41	12,89

\*Sumdifference skyldes afrunding

Med den anvendte metode kan det samlede forbrug på ekstern konsulentbistand og rådgivning opgøres til i alt 19,27 mio. kr. i 2019. I flere tilfælde er opgaverne finansierede med eksterne projektmidler.

Af tabellen ses det, at der i 2019 har været et fald i de samlede udgifter på 0,85 mio. kr. – udgifterne til advokatbistand og revision er steget, mens udgifterne til tolkebistand og øvrig konsulentbistand er faldet. Samlet set er udgifterne faldet med 5,37 mio. kr. fra 2016 til 2019.

I det følgende redegøres for udgifter til eksterne konsulent- og rådgivningsydelser på mindst 0,10 mio. kr., jf. afgrænsningen ovenfor. Udgifterne er i redegørelsen vist i mio. kr. med to decimaler.

### Advokatbistand

Kommunens samlede udgifter til advokatbistand beløber sig til 1,76 mio. kr. i 2019, hvilket er et fald på 0,49 mio. kr. i forhold til 2018. Af udgifter over 0,10 mio. kr. er følgende: advokatbistand ifm. sager vedr. henholdsvis Verdo vand (0,66 mio. kr.), Verdo varme (0,28 mio. kr.), retssag mod staten vedr. kommunal udligning (0,14 mio. kr.) og fleksjob (0,13 mio. kr.). Desuden udgifter til ekstern konsulent til hjælp med Skema B-sag vedr. Thors Bakke (0,13 mio. kr.).

### Revision

Kommunens samlede udgifter til revision i 2019 udgør i alt 2,56 mio. kr., hvilket er en stigning på 1,92 mio. kr. fra 2018. Stigningen kan primært forklares med gennemførelsen af følgende: honorar for berigtigelse af statsrefusion på sociale ydelser og integration for 2015-2018 (0,50 mio. kr.), momsanalyse (0,54 mio. kr.) og projekt vedrørende automatisk fakturabehandling (0,15 mio. kr.).

Derudover er der udgifter over 0,10 mio. kr. hos de selvejende daginstitutioner Krstrup Vuggestue og Krstrup Børnehave til betaling for administration *foretaget af Landsforeningen Danske Daginstitutioner (henholdsvis 0,14 mio. kr. og 0,16 mio. kr.)*.

De øvrige udgifter til revision vedrører først og fremmest kommunens generelle revisionsaftale.

## **Tolkebistand**

Kommunens samlede udgifter til tolkebistand i 2019 er på 2,06 mio. kr. og er dermed faldet med 0,73 mio. kr. siden 2018.

Omkring 1,07 mio. kr. vedrører personlig tolkning til borgere omfattet af integrationsloven, mens der er anvendt 0,18 mio. kr. til tolkning ifm. tilbuddet "Velkommen til Randers". På familieområdet er der i 2019 indkøbt tolkebistand hos Familiecentret for omkring 0,29 mio. kr. (100 % statsrefusion) samt hos Myndighedscentret for omkring 0,41 mio. kr.

## **Øvrig konsulentbistand**

De samlede udgifter til øvrig konsulentbistand var 12,89 mio. kr., faldende med 2,52 mio. kr. siden 2018 og 4,98 mio. kr. siden 2016.

I nedenstående tabel 2 er vist fordelingen af de samlede udgifter til øvrige konsulentbistand mellem forvaltningsområderne i 2019 samt udviklingen siden 2016.

Tabel 2: Forvaltningens udgifter til øvrig konsulentbistand i perioden 2016-2019, fordelt på forvaltning (mio. kr.)

	2016	2017	2018	2019
Børn & Skole	0,66	0,75	1,16	1,87
Social & Arbejdsmarked	6,21	5,72	7,67	5,66
Stabene	1,68	0,79	0,96	0,44
Sundhed, Kultur & Omsorg	5,89	2,43	2,35	1,20
Udvikling, Miljø & Teknik	3,43	5,04	3,28	3,71
<b>Sum</b>	<b>17,87</b>	<b>14,72</b>	<b>15,41</b>	<b>12,89</b>

Under Børn & Skole er der i 2019 bogført udgifter til øvrig konsulentbistand på i alt 1,87 mio. kr.

På familieområdet har der været afholdt udgifter til forældreevneundersøgelser v. psykolog (13.000-81.700 kr. pr. gang – i alt 0,15 mio. kr. samt køb af analyse hos BDO på familieområdet (0,31 mio. kr.).

Der er desuden gennemført budgetanalyse/benchmarkanalyse på skoleområdet (0,32 mio. kr.), en analyse af tildelingsmodellen på folkeskoleområdet (0,39 mio. kr.) samt bistand til afholdelse af konference ifm. projekt Skolen for Alle (0,20 mio. kr.).

Social & Arbejdsmarkedets udgifter til ekstern konsulentbistand var i 2019 på i alt 5,66 mio. kr.

Af udgifter over 0,10 mio. kr. har været udgifter til Region Midtjylland for sundhedskoordinator hos Udviklingshuset (2,04 mio. kr.), honorar for bistand til kompetenceudvikling (0,30 mio. kr.) samt

udgifter til tilsyn hos henholdsvis De små bofællesskaber, Rusmiddelcenteret og Støttecentre (0,15 mio. kr., 0,15 mio. kr. og 0,15 mio. kr.). Rusmiddelcentret har desuden afholdt udgifter til henholdsvis psykiater (0,12 mio. kr.) samt læge (0,60 mio. kr.).

Derudover udgifter til en bruger- og pårørendeundersøgelse på socialområdet (0,26 mio. kr.).

Hos Stabene var de samlede udgifter til ekstern konsulentbistand på i alt 0,44 mio. kr. i 2019. Der har ikke været afholdt udgifter over 0,10 mio. kr.

Under Sundhed, Kultur & Omsorg er der i alt bogført udgifter til ekstern konsulentbistand på 1,20 mio. kr. i 2019. Af udgifter over 0,10 mio. kr. har der på kultur- og fritidsområdet været afholdt større udgifter til pædagogisk opsyn ifm. Randers Sports College (0,22 mio. kr.) og til fysisk og mental træning fysioterapi i relation til eliteudøvernetværk (0,32 mio. kr.).

På omsorgsområdet har der desuden været afholdt udgifter vedr. det lovpligtige tilsyn af plejecentre (0,22 mio. kr.).

Udvikling, Miljø og Tekniks udgifter til øvrig konsulentbistand i 2019 beløber sig til i alt 3,71 mio. kr. Heraf finansieres en stor del af udgifterne af eksterne parter.

Af disse er afholdt udgifter til ekstern bistand til landzoneadministration (0,32 mio. kr.), udvikling af ledelse i Plan, Byg og Vej (0,12 mio. kr.), honorar for bistand til legalitetskontrol i forbindelse med Verdo Vand (0,23 mio. kr.) og konsulentbistand i forbindelse med udarbejdelse af trafikplan for Vorup (0,11 mio. kr.).

Flere af udgifterne er helt eller delvist finansierede af eksterne parter. Randers Kommune er med i to "biocover-projekter" – i Romalt og på Suderholmen, (0,36 mio. kr. og 0,33 mio. kr. – *finansieret af Miljøstyrelsen*). Desuden udgifter til sagkyndig ifm. brandteknisk dokumentation for Arena Randers (0,22 mio. kr. – *det fulde beløb viderefaktureres til Arena Randers*), naturplejeopgaver (0,13 mio. kr. – *delvist finansieret af Landbrugstilskud*), ekstern bistand til sagsbehandling ift. forurenende virksomhed (0,24 mio. kr.) samt ekstern bistand til vandplanprojekt vedrørende Tvede Å (0,19 mio. kr. – *finansieret af staten*).

På erhvervsområdet er der afholdt udgifter til Erhverv Randers om færdiggørelse af opgave vedrørende E-business (0,15 mio. kr.), optegning af Det Gamle Rådhus som en del af indsatsen om opførelse af Det Gamle Rådhus i Kina (0,18 mio. kr.) samt konsulentbistand til facilitering i forbindelse med ISCR (Industry Smart Center Randers) (0,23 mio. kr.).