



## Vejledning til Åbne bilag – Byggetilladelse, faktura mm.

1

Gå ind på [www.byggmiljoe.dk](http://www.byggmiljoe.dk)

Log ind med dit Nem-Id.

2

Tryk på **Mine projekter**

3

Find det aktuelle projekt i oversigten og tryk på **Vis projekt**



## Vejledning til Åbne bilag – Byggetilladelse, faktura mm.

### 4 Tryk på **Beskeder**

ANSØGNING FOR ENFAMILIEHUSE, STØRRE CARPORTE, GARAGER M.V.

**Nybygning af fritliggende enfamiliehus**  
Laksetorvet 1, 8900 Randers C

Ansøgning | Myndighedens behandling | Afventer start | Under arbejde | Arbejdet afsluttet | Sag afsluttet

Status: Sagen er afgjort  
Myndighed: Randers Kommune  
! **Ansøgningen afventer:** Ansøger  
BOM-nummer: byg-2017-1091

Tryk på 'Beskeder' for at få yderligere information omkring ansøgningens status, hvad ansøgningen afventer mv.

Der er i øjeblikket ikke muligt at bestemme alle dokumentationskrav. Du vil derfor muligvis blive mødt af yderligere dokumentationskrav på et senere tidspunkt.

Beskeder | Indsend | Udfyld

### 5 For at åbne skrivelse om **Byggetilladelse samt Faktura** eller **Supplerende materiale**, skal du trykke på **Hent**

Forside | Mine steder | Mine projekter | Min profil | Start projekt

Mine projekter | Projekt | Ansøgning | Beskeder

Her kan du se en oversigt over din korrespondance med myndighederne

Dato	Titel	Afsender	
21-03-2017	Byggetilladelse samt Faktura	Randers Kommune	Hent

### 6 Her kommer eksempler på forskellige internet-browserer, da det kan være lidt forskelligt, hvordan filerne bliver åbnet i internet-browserne.

#### Internet Explorer-browser:

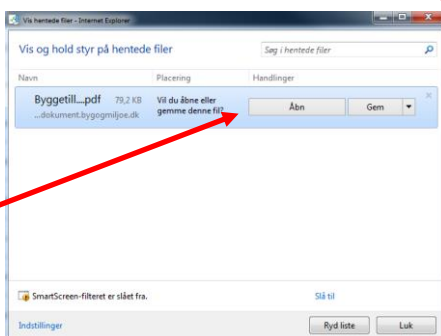
Der bliver åbnet en pdf-fil i et nyt faneblad.

Byggetilladelse samt Faktura eller andet supplerende materiale bliver vedhæftet som pdf-filer, som er angivet med blå links.

For at se og åbne vedhæftede bilag skal du trykke på de(t) blå link under **Bilag**.

Vedhæftede fil åbner i et nyt vindue som pdf.

Et nyt vindue **Vis hentede filer-** boks vil poppe op, hvor du kan åbne eller gemme filen. Tryk **Åbn** eller **Gem**.



BYG  
MILJØ

Emne: Byggetilladelse med Faktura  
Fra: Randers Kommune  
Dato: 21-03-2017

Kære ansøger  
Hermed fremsendes Byggetilladelse samt Faktura for byggesagsbehandling.

**Opdateret status**  
Din sagsstatus er blevet opdateret.

**Ansøgningen afventer:** Ansøger  
Bilag: Der er ikke angivet nogen filer.  
Opdateret status fra myndigheden: Sagen er afgjort

[Byggetilladelse](#)  
[Faktura](#)

Side 1 ud af 1



## Vejledning til Åbne bilag – Byggetilladelse, faktura mm.

Hvis der ikke sker noget og der er vist et link under den blå link. Kopier linket fra Byg & Miljø ind i din browser i et nyt faneblad.

### Bilag

- [Erklæring om fritagelse for byggeskadeforsikring](#)  
 Dokumentet kan også tilgås ved at åbne følgende link i en browser:  
<https://udd-dokument.bygogmiljoe.dk/besvarelsesdokumenter/myndigheder/29189668/sager/baf3b576-2b60-411a-bd38-2e498ab7e6c/7551bccc-f1b2-48d9-bc7f-2e9ff2e95684>
- [Dokumentet kan også tilgås ved at åbne følgende link i en browser:](#)  
<https://udd-dokument.bygogmiljoe.dk/besvarelsesdokumenter/myndigheder/29189668/sager/baf3b576-2b60-411a-bd38-2e498ab7e6c/3f5d922c-d2a-e-4851-9eca-6d6f6c0de41e>

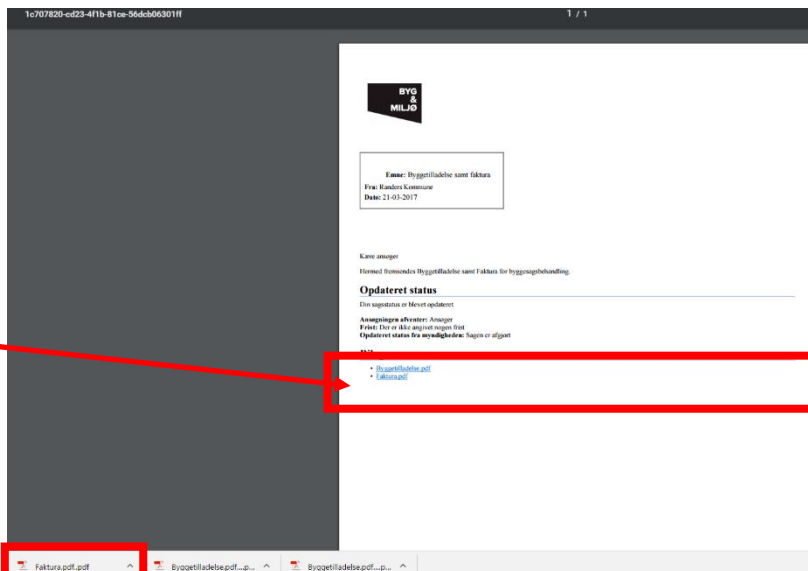
### Chrome-browser:

Der bliver åbnet en pdf-fil i et nyt faneblad.

Byggetilladelse samt Faktura eller andet supplerende materiale bliver vedhæftet som pdf-filer, som er angivet med blå links.

For at se og åbne vedhæftede bilag skal du **trykke på de(t) blå link** under **Bilag**.

Vedhæftede fil åbner nederst i browser-bjælken. Hvor du kan åbne/gemme filen, tryk **Åbn**.



### Mozilla Firefox-browser:

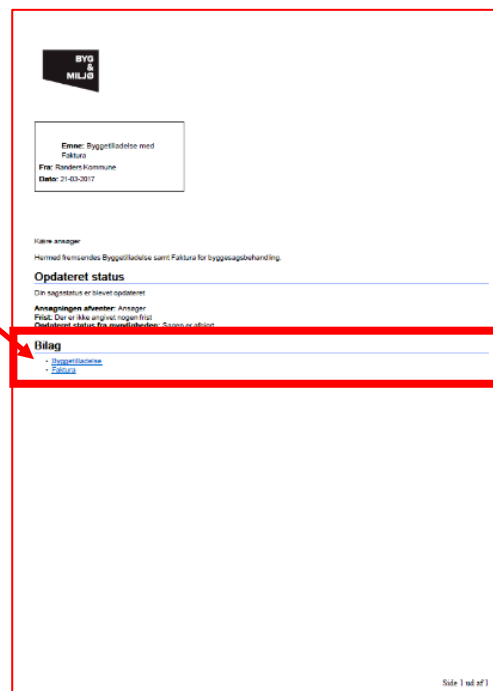
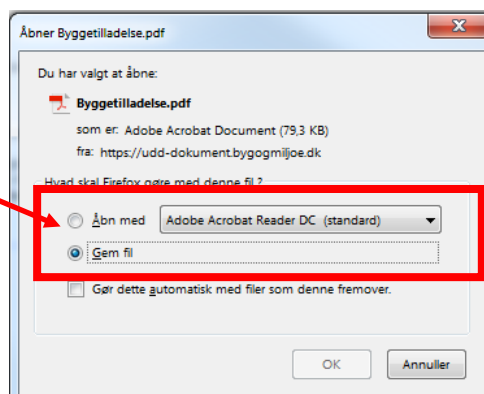
Der bliver åbnet en pdf-fil i et nyt faneblad.

Byggetilladelse samt Faktura eller andet supplerende materiale bliver vedhæftet som pdf-filer, som er angivet med blå links.

For at se og åbne vedhæftede bilag skal du **trykke på de(t) blå link** under **Bilag**.

Vedhæftede fil åbner i et nyt vindue som pdf.

Et nyt vindue vil poppe op, hvor du kan åbne eller gemme filen. Tryk **Åbn eller Gem**.





## Vejledning til Åbne bilag – Byggetilladelse, faktura mm.

Hvis intet vindue åbner, kan du **højre-klikke på de(t) blå link**.  
Tryk på **Gem link som** og gem derefter filen ned på din computer. Derefter kan du åbne pdf-filen, der hvor du har gemt filen på computeren.

### Bilag

- [Byggetilladelse](#)
- [Faktura](#)

Du kan også vælge at **højre-klikke på de(t) blå link**, og tryk på **Kopier linkadresse**. Åben en ny fane i din internet-browser.

**Højreklikke på browserens søgebjælke** og tryk på **Indsæt** og derfter **Enter**.

Filen bliver nu åbnet via direkte link til filen.

